

the.artceram



20
24

CATALOGO
CATALOG

the.artceram

«TUTTE LE GRANDI BAND
DEGLI ANNI '60
INIZIANO COL "THE"»

«*ALL THE GOOD
60'S BANDS STARTED
WITH A "THE"»*

(THE COMMITMENTS, RODDY DOYLE, 1987)

INDEX



THE.ARTCERAM

- 7
UNA STORIA
DI INNOVAZIONE
- 8
ESTRO E FILOSOFIA
- 11
"UNBOXING CUBES
EXHIBITION"
- 17
THE.ARTCERAM
VILLAGE
- 30
THE.ARTCERAM
AWARDS
- 32
THE.ARTCERAM
TIMELINE

- 34
**COLORI
& FINITURE**
*COLORS
& FINISHES*

- 42
THE.SANIGLAZE

- 48
**THE.ARTCERAM
TRENDS**



STAND-ALONE

- 374
BRERA
- 90
CHURCH
- 100
CUP
- 54
JOLIE
- 124
MONO
- 116
OPERA
- 108
SHARP
- 70
VOGUE 2.0



FURNISHINGS

- 280
CIVITAS
- 90
CHURCH
- 152
FLAIR
- 172
FUORI SCALA
- 346
HERMITAGE
- 124
MONO
- 132
RELAX
- 116
OPERA

- 70
VOGUE 2.0



SANITARYWARE

- 246 A16
- 236 ATELIER
- 200 CHIC
- 280 CIVITAS
- 262 FILE 2.0
- 314 JAZZ
- 346 HERMITAGE
- 302 HYPE
- 218 MONET & MONET PLUS
- 340 SMARTY
- 326 TEN



URINALS

- 364 BABILA
- 368 LA FONTANA 2.0



WASHBASINS

- 236 ATELIER
- 374 BRERA
- 280 CIVITAS
- 396 COGNAC & COGNAC QUADRO
- 100 CUP
- 388 FUORI SCALA
- 438 GHOST
- 346 HERMITAGE
- 314 JAZZ
- 54 JOLIE
- 444 LA CIOTOLA
- 448 LAVAMANI
- 418 ROMBO & MILLERIGHE
- 428 SCALINO
- 326 TEN
- 456 *OTHER MODELS...*



MIRRORS

- 478 ARCHI
- 474 LOOK
- 462 LORD
- 468 MILANO
- 484 STONE



ACCESSORIES

- 486 BOLD



BATHTUBS

- 346 HERMITAGE
- 504 HOOP
- 500 NEO
- 494 PETITE
- 510 SQUARE



SHOWER TRAYS

- 516 LAPIS



SPARE PARTS

- 528



the .artceram

the.

Imprenditorialità Made in Italy, responsabilità sociale, attenzione ai dettagli e cura delle relazioni sono i valori strategici che Artceram pone al centro della produzione per la sua crescita. Con un occhio sempre attento alla sostenibilità, l'azienda propone prodotti che uniscono bellezza, tecnologia, design ed artigianalità, per comunicare qualità e tendenza.

UNA STORIA DI INNOVAZIONE

Business mentality based on a "Made in Italy" concept, social responsibility, care for details and respect for relationships are the fundamental values of Artceram's production strategy and growth policy. Always focused on sustainability, our company products are characterized by beauty, technology, design and craftsmanship that convey quality and trendy ideas.



The Art Ceram

In un contesto sperimentale, si colloca The.artceram Village, che racconta il “mondo” Artceram promuovendo arte e territorio, in modo creativo e rigoroso, a tratti perfino dissacratorio.

ESTRO E FILOSOFIA

The.artceram Village is placed in an experimental context and depicts the “Artceram’s world” by creatively and rigorously promoting artistry and territory even in a desecrating way.



The table is a long, rectangular, light-colored surface, possibly made of wood or a composite material. It is supported by a black metal frame with a wicker backrest. The table is set with various items, including a white mug with the text "Set in Art", a stack of books, and some pens. The chair is a black metal stool with a wicker backrest and four legs, one of which has a castor wheel.

The platform is a long, narrow, light-colored surface, possibly made of wood or a composite material. It is used to display various white ceramic fixtures, including a toilet, a bidet, a sink, and a toilet brush holder. The fixtures are arranged in a row, with the toilet and bidet on the left, the sink in the middle, and the toilet brush holder on the right. The platform is supported by a black metal frame.



UNBOXING
CUBES
EXHIBITION

30-01
SPECIAL OFFER
1000000

1000000

1000000



Un'architettura industriale, un "non luogo", un mutevole contenitore dalle diverse facce e geometrie viene reinterpretato per alloggiare al suo interno il nuovo showroom aziendale. Un completo total look rinnovato nella distribuzione degli spazi e degli allestimenti in continuità con l'immagine aziendale. Platform freestanding adagiati nel cuore dell'architettura industriale accompagnano il percorso tra esposizione e workshop sino ad arrivare alla "Wall of Fame", angolo dedicato alla storia dei pezzi aziendali più iconici e ai riconoscimenti ottenuti in questi anni di The.Artceram!


"UNBOXING CUBES EXHIBITION"

Industrial architecture, an "immaterial idea", an ever-changing space characterized by different sides and geometries re-interpreted to house the new company showroom. A completely renovated total look in terms of space distribution and fittings respecting the company image and mission. Platform freestanding items laid at the heart of this industrial architecture accompany the visitors' itinerary between a kind of display and workshop to finally pop into the "Wall of Fame", a space dedicated to the history of the most iconic pieces and to the many prizes The.Artceram was awarded over the past years!











Artceram crede fortemente nella responsabilità sociale nei confronti del territorio e della comunità, per una relazione diretta ed empatica con gli interlocutori del suo mondo.

The.Artceram Village è il contemporaneo mecenatismo umanistico e internazionale! Una vera e propria "casa" per coloro che si riconoscono nei valori aziendali, dove si organizzano e promuovono attività ed eventi culturali sempre strettamente correlati al brand.

THE.ARTCERAM VILLAGE

Artceram strongly believes in social responsibility towards the territory and communities and creates direct and empathic relationships with people in its world.

The.Artceram Village represents a kind of contemporary humanistic and international patronage! A real "home" for those who identify themselves with the company values and where activities and cultural events - strictly interrelated with the branding - are promoted.

The.Church

La Chiesa è un unicum, un suggestivo spazio di oltre 550mq ricavato da un'antica chiesa di Frati Cappuccini del 1577. Luogo magico e suggestivo che amiamo utilizzare come una "tela bianca" nel quale inserire installazioni museali.

The Church is unique of its kind, a fascinating space of more than 550sqm inside an old church dating back to 1577 that belonged to Capuchin Friars. It's a magic, charming space that is internally used as a "blank canvas" for museum installations.









The Garden

Il bianco immacolato della facciata della chiesa si affaccia sul verde del prato, dove elementi iconici black&white e silhouettes femminili in metallo si ergono come totem metropolitani contribuendo a creare l'atmosfera accogliente di questa fabbrica dal volto umano.

The immaculate whiteness of the church façade overlooks the greenness of the grass where iconic elements in black&white and the women silhouettes soar like city totems and contribute to the warming atmosphere of this company with a human touch.







the.artceram

H
19
4 5



The.Olive Grove

Uno spazio conviviale che si apre al verde della campagna, un container che "racchiude" tutti i valori aziendali, per promuovere il territorio in modo creativo e dissacratorio.

Accanto allo stabilimento un terreno collinare di 10 ettari con circa 230 ulivi ed un'area frantoio di 300 mq, dove si produce un ottimo olio made in The.Artceram!

A convivial space surrounded by greenery, a 40' box that "contains" the company core values to promote in a creative and irreverent way the territory. A hilly area of about 25 acres, 230 olive trees and a 300sqm oil mill space where an excellent made in The.Artceram oil is produced!



The.Loft

Nel segno del recupero di ogni ricchezza presente, The.Loft, uno spazioso e luminoso ufficio, quasi una serra incastonata nel giardino, frutto della trasformazione di una ex officina di pneumatici, diventata ambiente gradevole e funzionale, che di notte si illumina, brillando come un vero e proprio gioiello sul giardino.

The.Loft – a sign of wealth restoration – is a roomy and bright office similar to a greenhouse set in the garden. Once a tyres shop, now it's been changed into a functional and pleasant environment that lights up and shines as a jewel when the night comes.



welcome
WIRTSCHAFTS
UNIVERSITÄT
WIEN
WU
artceram



The.Factory

L'obiettivo e la conseguente scelta di potenziare la produzione in Italia non sono dovuti a soli fattori di costo. Abbiamo compreso come sia indispensabile controllare il processo produttivo dei nostri elementi d'arredo bagno affinché garantiscano la qualità di cui il brand The.Artceram è ormai da decenni portavoce.

The final goal and the choice that stems from it to enhance the production in Italy are not only linked to cost factors. We have realized that it is essential to control every step of the manufacturing process of our sanitaryware in order to ensure the quality our The.Artceram brand has been granting customers for decades.



the.artceram
stabilimento 2

Dal 2006 ad oggi, la scelta strategica di puntare sul design ha portato significativi riconoscimenti internazionali che hanno premiato l'innovazione, la ricerca e la freschezza delle proposte.

THE.ARTCERAM AWARDS

From 2006, the strategic focus on design led to international awards for innovation, research as well as fresh, smart ideas in our products.



Fattore design

LA FONTANA



BLEND



reddot design award
winner 2009

JAZZ



BACK



reddot design award
winner 2011

IL CAVALLETTO



TT



reddot design award
winner 2016

THE ONE



DESIGN PLUS
powered by: ISH



ADI ASSOCIAZIONE PER IL DISEGNO INDUSTRIALE DEL'IRPAGIONE LADIS

CARTESIO



DESIGN PLUS
powered by: ISH

FLAIR



AWARD ELITE
BEST OF THE YEAR
RUSSIA

JOLIE



CHIC



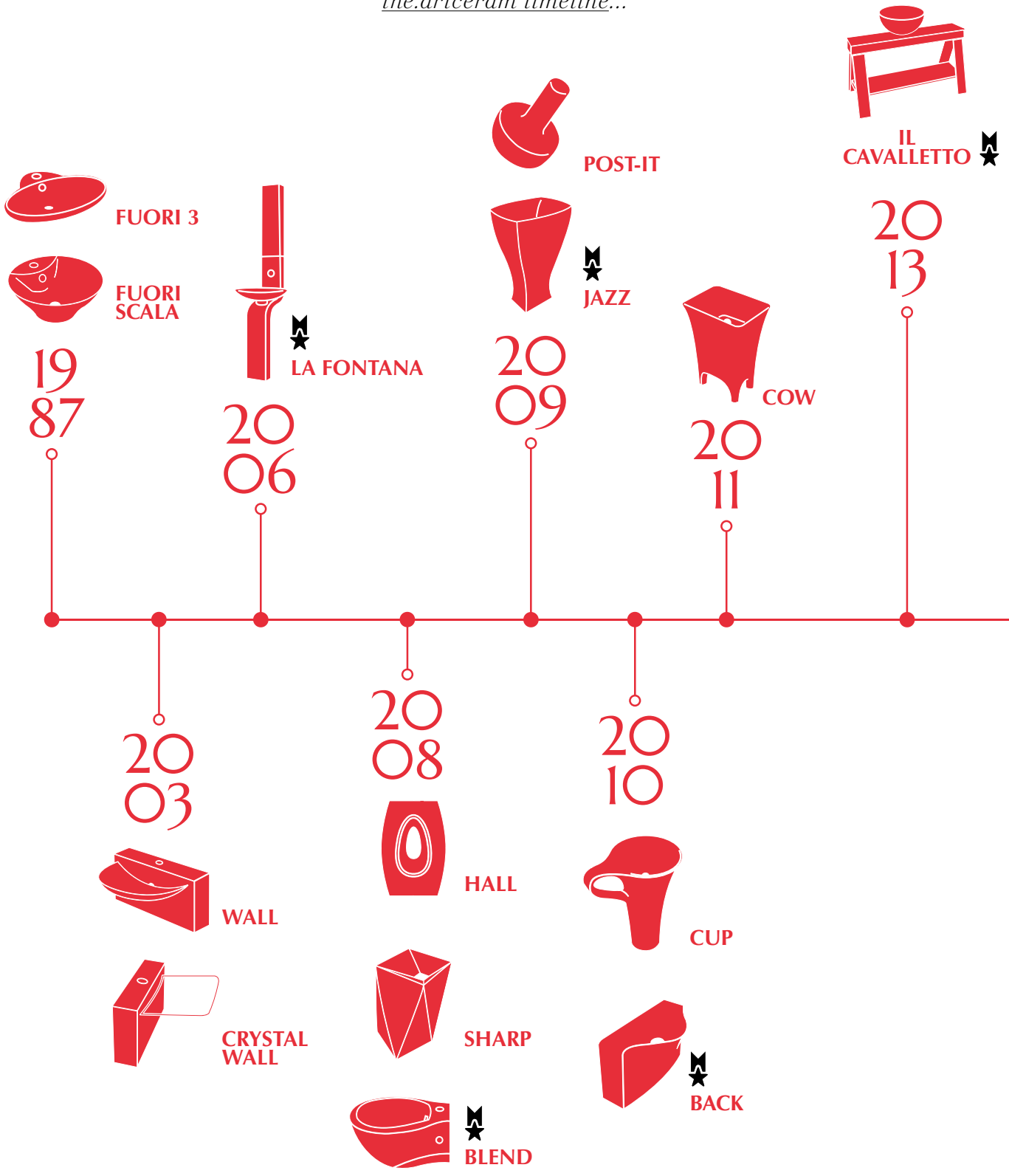
BRERA



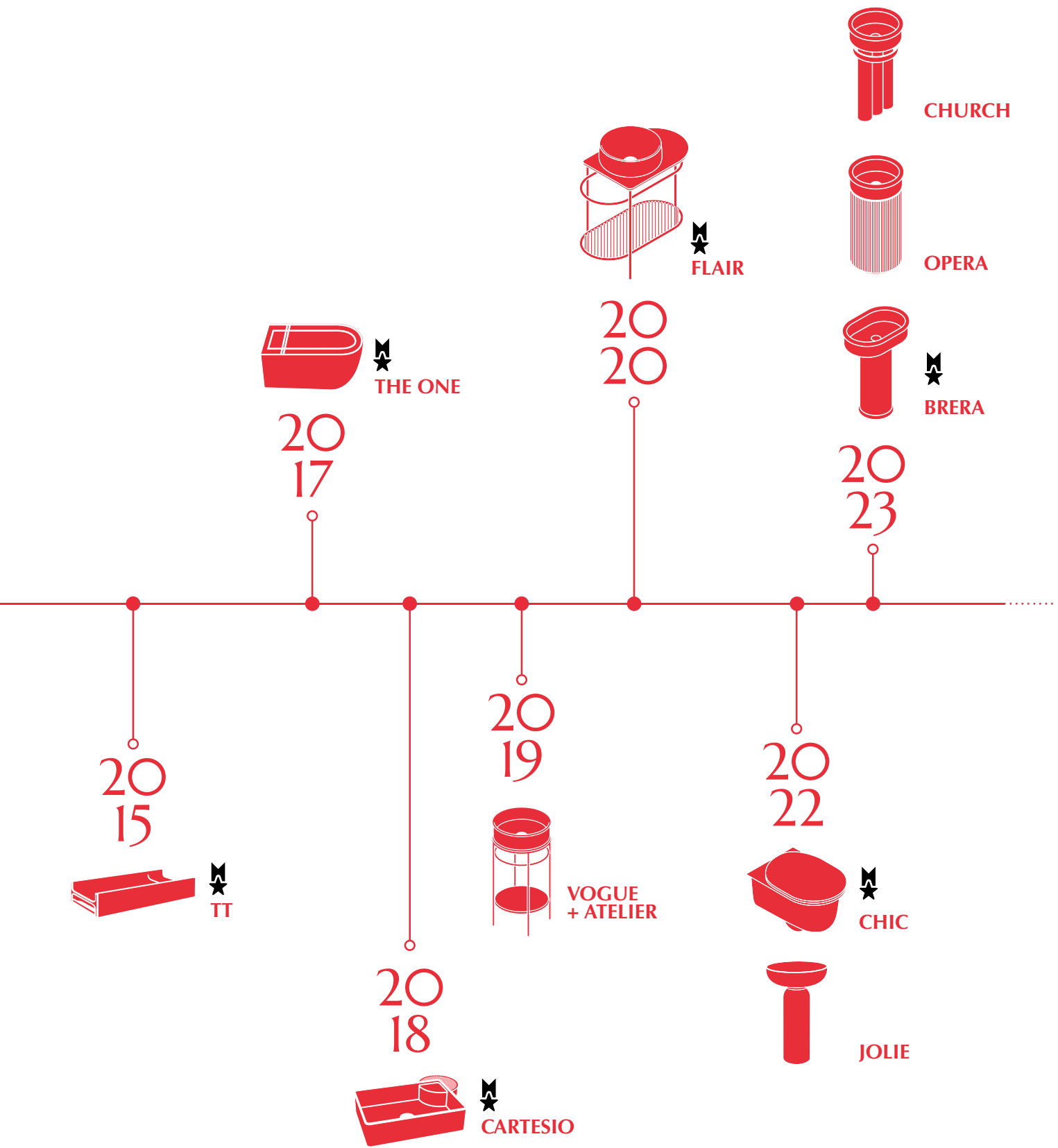
archiproducts
AWARDS
WINNER

la timeline di the.artceram...
 the.artceram timeline...

THE.ARTCERAM - TIMELINE



 prodotto premiato
 awarded product



THE ARTCERAM - TIMELINE

COLORI & FINITURE COLORS & FINISHES

The.Artceram offre molteplici configurazioni per i suoi prodotti a livello di forme, dimensioni, colori e materiali. Con la sua colorata e materica essenzialità arreda in maniera incisiva e caratterizzante ogni tipo di bagno. La ceramica può essere scelta con 2 tipologie di finiture, sia lucida che opaca. Anche il colore diventa una parte integrante del progetto e non una semplice "applicazione", per trasformare la stanza da bagno e interpretare il mood dell'interior design contemporaneo. Nuance di tendenza e superfici materiche che rispondono ad esigenze funzionali ed emozionali. Segni diversi, minimali od organici, razionali o artistici, ma che hanno in comune un'unica matrice: il rispetto del prodotto e la continua ricerca di nuovi linguaggi espressivi per personalizzare il bagno. Lo studio cromatico di The.Artceram non si ferma solo all'applicazione sulla ceramica, ma si vuole dare un prodotto finito in tutte le sue componenti! Flessibilità, colore e leggerezza nelle scelte delle cromie, da abbinare liberamente per costruire un ambiente bagno a proprio uso e consumo, facile da scomporre e ricomporre in infinite varianti!

The.Artceram offers multiple solutions on its products in terms of shapes, dimensions, colours and materials. Colours and matter essentiality help to fit out any kind of bathroom with sharp and characterizing ideas. Ceramic products can be selected in 2 types of finishes, glossy and matt. Colours plays a central role in this project, not just a simple "application", and transforms the bathroom space by interpreting the mood of contemporary interior design. Trendy nuances and textured surfaces that meet functional, and emotional demands. Distinctive, minimal or organic signs, rational or artistic that come from the same source: care for the product and a continuous research of expressive languages to customize the bathroom area. Colours are not meant by Artceram to be applied only on ceramic but permeate all the component parts of the final product. Flexibility, colours and frivolity in the choice of colours allow to freely design a customized bathroom, easy to create - and re-create - in endless variations.




CLASSIC


Bianco e nero, effetto matt o lucido, per superfici morbide, setose, brillanti...
Black and white, glossy or matt finishes for bright, soft and silky at touch surfaces...



bianco lucido
glossy white
cod. 01



bianco matt
matt white
cod. 05



nero lucido
glossy black
cod. 03




nero matt
matt black
cod. 17

GLOSSY COLORS

Rilassanti e romantiche nuance soft in cinque tonalità...
Romantic and relaxing soft nuances in five different shades...




rosè
rosè
cod. 61




lichene
lichen
cod. 64



biscotto
biscuit
cod. 62



celeste
pale blue
cod. 65



cotone
cotton
cod. 63

MATT COLORS

Otto colori opachi che spaziano tra i toni del blu, del verde e della terra...

Eight matt colours inspired to the shades of blue, green and brown...



grigio oliva
grey olive
cod. 15



marrone tortora
brown tortora
cod. 40



blu avio
blue avio
cod. 38



marrone matera
brown matera
cod. 41



verde foresta
green foresta
cod. 43



ghiaia
gravel
cod. 60




verde salvia
green salvia
cod. 44




sabbia
sand
cod. 59

MARMI / MARBLES

*La sensorialità e la bellezza del marmo e della pietra in diverse varianti di colore...
Sensory feel and beauty of marble and stone in different colour shades...*



portoro gold
portoro gold
cod. 48




bronze amani
bronze amani
cod. 49



verde issogne
green issogne
cod. 50




calacatta
calacatta
cod. 94



carrara
carrara
cod. 47




onice
onyx
cod. 46




travertino
travertine
cod. 45

GRANIGLIE / GRIT


*Il tipico "terrazzo all'italiana" ma rivisitato con accenti cromatici irriverenti...
the typical "Italian-style terrazzo" but redesigned through irreverent colour accents...*




menta
mint
cod. 95




nuvola
cloud
cod. 96



fard
fard
cod. 97



basalto
basalt
cod. 98



terrazzo scuro
dark terrazzo
cod. 88



terrazzo chiaro
light terrazzo
cod. 89


COLORIE FINITURE

Le tonalità degli effetti marmo e graniglie sono da ritenersi indicative in quanto possono variare in relazione alle modalità di stampa del catalogo.

Tones of marbles and grits are purely indicative since do not fully correspond to colours printed and shown in the catalogue.

TOP

Venature e imperfezioni naturali per i preziosi marmi dei piani di appoggio disponibili sulle strutture...
Veins and natural imperfections of precious marble tops available for structures...



nero marquinia
marquinia black
cod. 90



verde issogne
green issogne
cod. 93




black & gold
black & gold
cod. 91



calacatta oro
calacatta gold
cod. 94




emperador dark
emperador dark
cod. 92



bianco carrara
carrara white
cod. 47

STORAGE

Sei cromie per il legno laccato con finitura opaca, dedicate ai nostri elementi contenitivi...
Six color schemes on matt lacquered wood for our storage elements...



bianco matt
matt white
cod. 05
RAL 9016



platino
platinum
cod. 52
RAL 7036



nero matt
matt black
cod. 17
RAL 9005



pavone
peacok
cod. 57
RAL 7031



moka
moka
cod. 56
RAL 8014




muschio
musk
cod. 58
RAL 7033

STRUCTURE

*Dal cromo al laccato matt, dal classico al moderno, varianti di metalli da scegliere per le strutture...
Chrome and lacquered matt, classic and contemporary, many variations to select for our structures...*



cromo
chrome
cod. 71




bianco matt
matt white
cod. 05
RAL 9016




oro rosa
pink gold
cod. 77




nero matt
matt black
cod. 17
RAL 9005



oro
gold
cod. 73



moka
moka
cod. 56
RAL 8014



bronzo
bronze
cod. 72

THE.SANIGLAZE



Un nuovo sistema combinato di protezione antibatterica + easy-to-clean. The.Saniglaze è uno speciale trattamento, perfettamente integrato nella superficie della ceramica, che non è in alcun modo visibile e può essere applicato anche ai prodotti colorati. Lo smalto antibatterico arricchito con ioni di Argento, Titanio e Zinco, rende le superfici ancora più lisce e brillanti ed assicura un'azione antibatterica certificata ISO 22196. Ciò si traduce in una perfetta omogeneità della superficie offrendo una porosità ridotta al minimo e una resistenza maggiore alle macchie, allo sporco, agli agenti chimici aggressivi e al deterioramento della superficie.

A new combined system of antibacterial protection + easy to clean.

The.Saniglaze is a special treatment, perfectly integrated in in the ceramic surface, totally invisible and also applicable to coloured items.

The antibacterial glaze enriched with silver, titanium and zync ions makes the surfaces even smoother, brilliant and ensure antibacterial action certified ISO 22196. This results in perfect homogeneity of surface, porosity reduced to a minimum, greater resistance to stains, dirt, aggressive chemicals and surface deterioration.



igiene profonda
total hygiene



maggiore brillantezza
a brighter sheen




velocità di pulizia
quick cleaning



rispetto per l'ambiente
respect for the environment



superficie più liscia
quick cleaning





ANTIBACTERIAL PROPERTY

Quando i batteri entrano in contatto con la superficie trattata si interrompe il loro ciclo vitale e conseguentemente la loro capacità di proliferazione.

Lo scudo protettivo è sempre attivo e rende la superficie ceramica antibatterica al 99,98%. L'efficacia della protezione non ha limiti nel tempo ma è subordinata all'utilizzo di detergenti e prodotti non abrasivi.

When bacteria come in contact with the saniglazed surface their life cycle is interrupted and along with it their capacity to grow. The protection of the shield is always active and make the ceramic antibacterial surface potential 99,98% efficient. Protection is limitless over time even though made subject to the use of non-abrasive cleaners or products.

EASY-TO-CLEAN PROPERTY

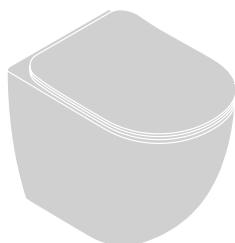
La superficie smaltata con l'innovativo The.Saniglaze, presenta un incremento delle proprietà idrofile. Riducendo la tensione superficiale dell'acqua (che invece di scivolare via dalla superficie in gocce separate, scorre via come una pellicola ultrasottile), permette di rimuovere facilmente le particelle di sporco, rendendo più difficile il deposito del calcare. Ciò consente un basso utilizzo di prodotti per la pulizia ed un minore consumo di acqua, per un più basso impatto ambientale.

The ceramic surface treated with The.Saniglaze innovative process shows an increase in waterproof properties. By reducing the surface tension of water (instead of slipping off the surface in individual drops it runs off like a ultra-thin flow) dirt particles can be easily removed and make it harder for limestone to deposit. This results in a lower use of cleaning products, lower water consumption and lower environmental impact.

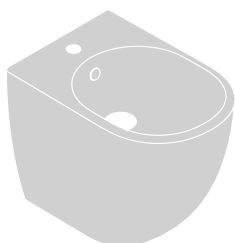
THE.SANIGLAZE SYSTEM

Scopri qui di seguito tutti i prodotti The.Artceram dove lo speciale trattamento anticalcare ed antibatterico The.Saniglaze è disponibile - anche sui prodotti colorati. Un nuovo smalto addizionato che riduce al minimo la porosità superficiale, propria della ceramica, e che rende le superfici più levigate, brillanti, facilmente lavabili e durevoli nel tempo. Viene applicato ai prodotti durante il ciclo di produzione, prima della cottura ad alta temperatura, in questo modo gli ioni attivi rimangono "imprigionati" nel materiale stesso per un'azione igienizzante e permanente.

WC E BIDET / WCS AND BIDETS



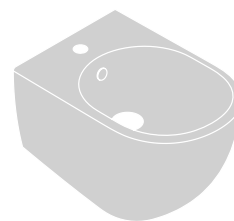
FILE 2.0
(FLV007)



FILE 2.0
(FLB004)



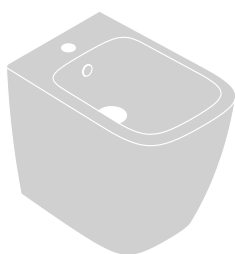
FILE 2.0
(FLV006)



FILE 2.0
(FLB003)



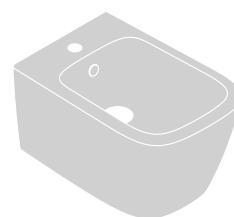
A16
(ASV007)



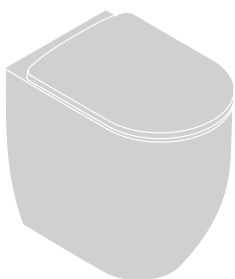
A16
(ASB005)



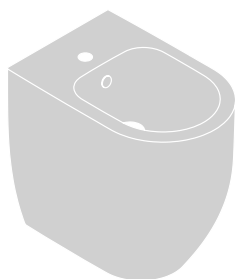
A16
(ASV006)



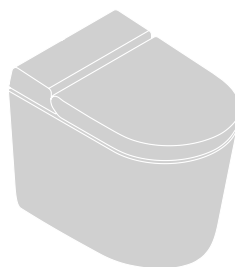
A16
(ASB004)



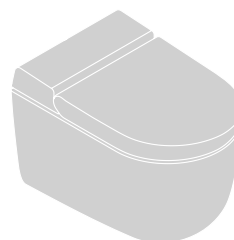
MONET PLUS
(MNV003)



MONET PLUS
(MNB003)



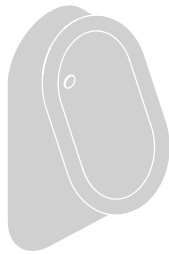
HYPE
(HYV001)



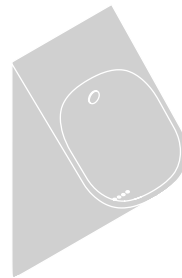
HYPE
(HYV002)

In the following section you can discover all The.Artceram products specially treated with The.Saniglaze anti-limescale and anti-bacterial process – available also on coloured items. A new enriched glaze which reduces to a minimum the surface porosity, inherent in ceramics, makes the surfaces smoother, more brilliant, easy-to-clean and long-lasting. The treatment is applied to products during the production cycle, before high-temperature firing, so that active ions are “captured” for a permanent and optimal sanitizing action.

ORINATOI / URINALS




**BABILA
(BRO001)**




**LA FONTANA 2.0
(LFO002)**

LAVABI / WASHBASINS



**COGNAC 42
(COL001)**



**COGNAC 35
(COL004)**




**COGNAC 48
(COL002)**



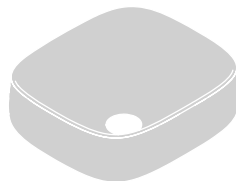
**COGNAC 55
(COL003)**



**COGNAC 68
(COL005)**



**COGNAC QUADRO 43
(COL006)**



**COGNAC QUADRO 46
(COL007)**



**COGNAC QUADRO 55
(COL008)**



**COGNAC QUADRO 56
(COL009)**

the.artceram...

TRENDS

Le collezioni The.Artceram combinano lavabi, sanitari, vasche, piatti doccia, specchi e accessori per regalare una nuova personalità ad ogni ambiente, unendo design, qualità e praticità di utilizzo. Prendi ispirazione per i tuoi prossimi progetti, dona alla tradizionale ceramica sanitaria un "THE" in più.

The.Artceram collections combine washbasins, Wcs and bidets, bathtubs, shower trays, mirrors and accessories in order to create a new look for any environment, by harmonizing design, quality and ease of use. Get inspired for your next projects and give traditional ceramic sanitaryware that special "THE".

90 CHURCH *structure*



LORD 462 *mirror*



124 MONO *storage*





374 BRERA
washbasins



JOLIE 54
washbasin



VOGUE 2.0 70
structure

200 CHIC
wcs & bidets



ATELIER
washbasins

236

THE.ARTCERAM - TRENDS



BABILA : 364
urinal

152 **FLAIR**
structure



494 **PETITE**
bathtub

236 **ATELIER**
wcs & bidets





MILANO: 468
mirror

280 CIVITAS
structures, sanitaryware and washbasins collection

MONET & MONET PLUS 218
wcs & bidets



STAND-ALONE

- 54 JOLIE
- 70 VOGUE 2.0
- 374 BRERA
- 116 OPERA
- 124 MONO
- 90 CHURCH
- 100 CUP
- 108 SHARP



JOLIE

Column Washbasin System

Centrostanza ceramico in stile “new vintage”, materico e camaleontico, caratterizzato da due entità ben precise, antitetiche e sbilanciate, tanto divise quanto unite attraverso un legante che possiamo definire un gioiello, un anello che “divide et impera” esaltando finiture e colori.

Si tratta di un progetto contemporaneo, che si basa sull’equilibrio instabile delle parti, sulla stabilità della colonna che sorregge una precaria acquasantiera.

Tuttavia la precarietà e la poetica degli opposti viene interrotta da un terzo elemento materico a contrasto che unisce i poli generando stabilità tra le parti.

Freestanding basin in ceramic with a “new vintage style”, solid and chameleonic, characterized by two precise, unbalanced and antithetic entities, divided but united through a binding element that looks like a jewel, a “divide et impera” ring exalting finishes and colours. This is a contemporary project based on the instable balance of its parts, on the stability of the pedestal that supports an instable stoup. The instability and poetic idea of contrasting elements it’s interrupted by a third solid element that unites the instable poles and creates a perfect stability.



Collezione Jolie
Collection Jolie



archiproducts
DESIGN AWARDS

WINNER 2021





ACS016 05



JOL001 01

ACA073 53

JOC001 94



CHB001 94

CHV001 94
+ CHA001 01

JOLIE

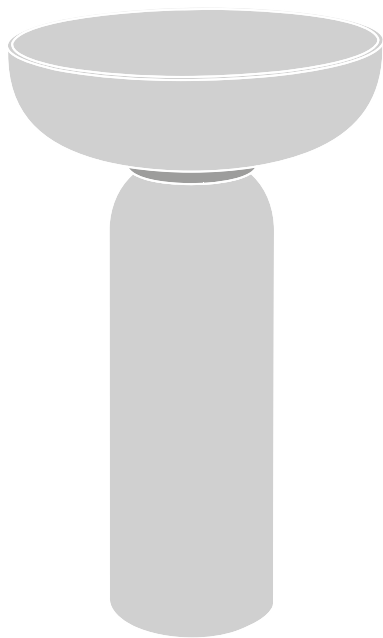
JOLIE SYSTEM

Anche il lavabo a colonna Jolie si può vestire e comporre a proprio piacimento, come per i sanitari Chic, in un perfetto mix&match!

L'elemento inferiore può essere così esaltato al meglio scegliendo tra le nuove finiture materiche, marmi e graniglie, che possono essere accostate al dettaglio "gioiello" dell'anello.

The freestanding basin Jolie can be dressed up and composed as Chic sanitaryware in a perfect mix&match! The bottom element can be exalted by selecting new solid finishes (marbles and grits) that can match the "jewel idea" of the ring.

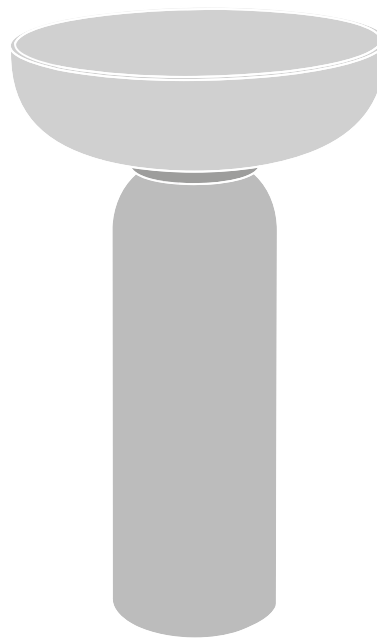
DRESSING / 01



lavabo e colonna monocromatici in ceramica disponibili nei colori CLASSIC e GLOSSY, con anello in metallo verniciato a scelta tra 3 colorazioni

monochrome basin and pedestal, available in the CLASSIC and GLOSSY colours, while the metal ring can have 3 finishes

DRESSING / 02



versione bicolore con lavabo in ceramica CLASSIC o GLOSSY, anello in metallo verniciato e colonna decorata disponibile anche in tutte le finiture Marmi&Graniglie

two-tone version with CLASSIC or GLOSSY ceramic basin with a painted ring and pedestal available also in all MARBLES & GRITS finishes



cod. 17

cod. 01

cod. 05



cod. 17

cod. 56

cod. 53



cod. 98

cod. 49

cod. 89



JOLIE - TIPS

Come gran parte dei progetti Artceram, anche il lavabo centrostanza Jolie si caratterizza per la sua versatilità funzionale ed il mix-and-match di materiali e colori.

Può "trasformarsi" aggiungendo o togliendo le diverse colorazioni e finiture.

Questi sono esempi di abbinamenti cromatici consigliati da noi, dove abbiamo voluto giocare e sperimentare per creare prodotti eleganti e versatili! Ovviamente, come sempre, siete liberi di creare altri mille abbinamenti... Date spazio alla vostra creatività!

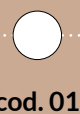
ATTENZIONE! Le tonalità degli effetti marmo e graniglie sono da ritenersi indicative in quanto possono variare in relazione alle modalità di stampa del catalogo.



cod. 17



cod. 05



cod. 01



cod. 17



cod. 56



cod. 53



cod. 50



cod. 05



cod. 97



JOLIE - TIPS

As for the most part of Artceram-made projects, the freestanding basin Jolie is characterized by its adaptable functionality and matching of materials and colours. It can be transformed by adding or removing different colours and finishes. These are the colour matches that we suggest, we like to play and experiment in order to create versatile and elegant products! Obviously, one can create many other combinations.... Feel free to play and create!

ATTENTION! The tones of marbles and grits are to be considered purely indicative since they may vary in accordance with printed material modality.



ACS017 17

JOL001 05

ACA073 17

JOC001 05



ACS017 17

ACS017 17

JOL001 17

ACA073 53

JOC001 17

ACW005 17

JOLIE



CHB002 05

CHV002 05
+ CHA001 05



ACS016 56

JOL001 05

ACA073 56

JOC001 89

JOLIE



ACS016 17



JOL001 05

ACA073 53

JOC001 48

JOLIE SYSTEM

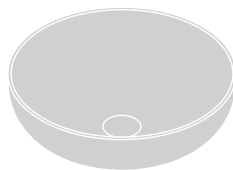
Il lavabo Jolie può tranquillamente “esistere” anche senza la sua colonna, semplicemente installandolo in appoggio su un piano! La vasca dalle dimensioni importanti, con un occhio di riguardo alla forma perfetta del cerchio, mette in risalto l’obiettività della forma armonica che va a braccetto con la contemporaneità.

*The basin Jolie can be installed even without its pedestal simply mounting it on a top!
A very big bowl with a perfect round design exalting its balanced shape and matching it with contemporary ideas.*




JOLIE VARIATIONS

colori e finiture - *colors and finishes...*




WASHBASIN

CLASSIC COLORS



bianco lucido / *glossy white*



bianco matt / *matt white*



nero matt / *matt black*

MATT COLORS



grigio oliva / *grey olive*



blu avio / *blue avio*



verde foresta / *green foresta*



verde salvia / *green salvia*



marrone tortora / *brown tortora*



marrone matera / *brown matera*



ghiaia / *gravel*



sabbia / *sand*



RING

METALLO VERNICIATO / *VARNISHED METAL*



nero matt / *matt black*



oro / *gold*




moka / *moka*




COLUMN

CLASSIC COLORS



bianco lucido / glossy white



bianco matt / matt white



nero matt / matt black

MATT COLORS



grigio oliva / grey olive



blu avio / blue avio



verde foresta / green foresta



verde salvia / green salvia



marrone tortora / brown tortora



marrone matera / brown matera



ghiaia / gravel



sabbia / sand

MARMI / MARBLES



portoro gold / portoro gold




bronze amani / bronze amani



verde issogne / green issogne



calacatta / calacatta



carrara / carrara



onice / onyx




travertino / travertine


GRANIGLIE / GRIT



menta / mint



nuvola / cloud



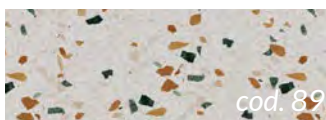
fard / fard



balsato / basalt



terrazzo scuro / dark terrazzo



terrazzo chiaro / light terrazzo

JOLIE OVERVIEW



JOLIE | Ø 50

lavabo appoggio/da colonna

countertop/for column
washbasin



schede tecniche
technical drawing



anello per colonna + piletta
filettata cromo inclusa

ring for column with threaded
chrome drain included
in the price



colonna per lavabo Ø 50

column for washbasin Ø 50

É obbligatorio acquistare
ed installare l'anello sulla
colonna per montare il
lavabo!

You must purchase and install
the ring on the column for
mounting the washbasin!

codice	colore	kg	pz. pallet Italia	pz. pallet Export
--------	--------	----	----------------------	----------------------

CLASSIC COLORS

JOL001	○ 01; 00	10	20	40
JOL001	○ 05; 00	10	20	40
JOL001	● 17; 00	10	20	40

MATT COLORS

JOL001		10	20	40
---------------	--	----	----	----

METALS

ACA073	● 53	0,2	-	-
ACA073	● 17	0,2	-	-
ACA073	● 56	0,2	-	-

CLASSIC COLORS

JOC001	○ 01; 00	12	-	-
JOC001	○ 05; 00	12	-	-
JOC001	● 17; 00	12	-	-

MATT COLORS

JOC001		12	-	-
---------------	--	----	---	---

MARMI / MARBLES

JOC001		12	-	-
---------------	--	----	---	---

GRANIGLIE / GRITS

JOC001		12	-	-
---------------	--	----	---	---

	codice	colore	kg	pz. pallet Italia	pz. pallet Export
piletta universale up & down con tappo in ceramica	CLASSIC COLORS				
	ACA036	○	0,3	-	-
<i>up & down universal drain with ceramic cover for washbasins</i>	ACA038	◎	05; 00	0,3	-
	ACA038	●	17; 00	0,3	-
	MATT COLORS				
	ACA038		0,3	-	-
piletta universale Pop con troppopieno integrato	ACA061	71	0,5	-	-
	ACA061	◎	05	0,5	-
<i>Pop universal drain with integral overflow</i>	ACA061	●	17	0,5	-
piletta universale lavabo up & down cromo	ACA032		0,3	-	-
<i>chrome up & down drain for washbasin</i>					
sifone cilindrico - <i>siphon</i>	ACA022		1	-	-
sifone deluxe - <i>deluxe siphon</i>	ACA060	71	0,5	-	-
	ACA060	◎	05	0,5	-
	ACA060	●	17	0,5	-

VOGUE 2.0

Structure Collection

Vogue è una struttura metallica di forma circolare e dal design discreto, che “eleva” i lavabi a veri e propri centrostanza, e con il vantaggio di poter contare su un porta asciugamano integrato e su di una utile base di appoggio!

Rispetto alla sua primissima edizione il sistema viene ampliato: Vogue 2.0 ne è la naturale evoluzione che prevede l'introduzione di nuovi elementi, con finiture e colori sempre sorprendenti. Saranno disponibili infinite soluzioni caratterizzate da curati contrasti e piacevoli contraddizioni, ideali per qualsiasi tipo di location! La struttura autoportante, inizialmente pensata per essere un “sostegno” ai i tre lavabi Ø44 Rombo, Millerighe e Atelier, si arricchisce di nuovi piani in marmo (disponibili 6 tipologie differenti), estendendo così la possibilità di montare i nostri lavabi da appoggio best-sellers, i due più piccoli della famiglia Cognac (Ø42 e 35cm) e il nuovo Brera Ø43.

Vogue is a round metal structure with a soft design that transform the basins into real free-standing ones with an integrated towel holder and a useful support surface!

Compared to its very first edition, the system gets extended: Vogue 2.0 is the evolution of the previous collection with the introduction of new elements, finishes and ever-surprising colours. Various solutions will be available, all characterized by elegant contrasts and pleasing contradictions, suitable for any kind of place! The standing structure, designed to be a top for the 3 Ø44cm basins, Rombo, Millerighe and Atelier, is enriched by new marble tops (available in 6 different finishes) and extends the opportunity to mount among our top-selling basins also the smaller of the Cognac Series (Ø42 e 35cm) and the new Brera Ø43.



Collezione Vogue 2.0
Collection Vogue 2.0



COL001 41

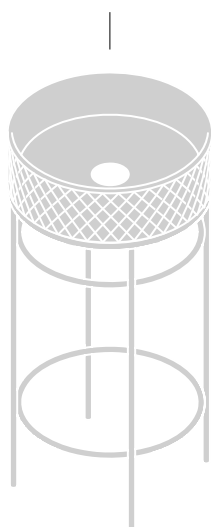
TFA011 92
+ ACA058 56
+ TFA012 92

VOGUE 2.0 SYSTEM

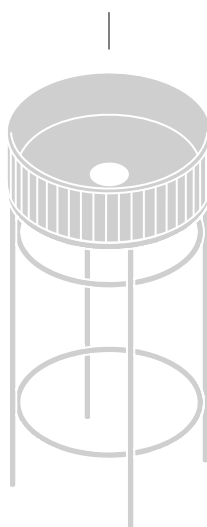
Un'unica struttura razionale e versatile, coordinabile ai lavabi della produzione Artceram.
Minimo ingombro per un design elegantemente essenziale che sa attirare l'attenzione!

*A unique, versatile and rational structure on which basins made by Artceram can be mounted.
Minimum space for an essential and elegant design that draws attention!*

ROMBO (OSL009)
lavabo appoggio
countertop washbasin
Ø44



MILLERIGHE (OSL010)
lavabo appoggio
countertop washbasin
Ø44



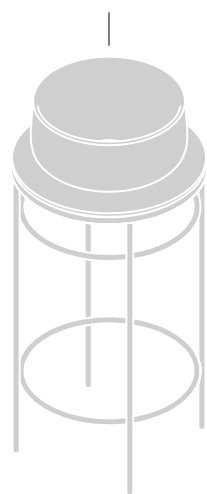
ATELIER (ATL001)
lavabo appoggio
countertop washbasin
Ø44



COGNAC (COL001)
lavabo appoggio
countertop washbasin
Ø42



COGNAC (COL004)
lavabo appoggio
countertop washbasin
Ø35



BRERA (BRL001)
lavabo appoggio
countertop washbasin
Ø43



ATL00105




ACA058 17
+ TFA002 17

COL00105



TFA011 90
+ ACA058 17
+ TFA012 90





ATL001 05

ACA058 05
+ TFA002 05

OSL010 05

OSL009 05

ACA058 05
+ TFC005 47

ACA058 05
+ TFA002 05

VOGUE 2.0



cod. 17

cod. 44

cod. 01



cod. 92

cod. 94



cod. 17

cod. 05

cod. 56



cod. 90

cod. 92

cod. 94



Questi sono esempi di abbinamenti cromatici consigliati da noi. Abbiamo voluto giocare e sperimentare con forme e colori per creare prodotti che siano eleganti oltre che utili e versatili! La ricerca della versatilità si concretizza nella possibilità di scegliere le strutture in 3 colorazioni con ripiani in 6 marmi differenti, e nell'opportunità di abbinamento di varie tipologie di lavabi (ovviamente tutti disponibili nei colori The.Artceram); la possibilità di personalizzazione ricade anche sulla base d'appoggio inferiore in marmo o in lamiera microforata. Ma siete liberi di creare altri mille abbinamenti... Date spazio alla vostra creatività!

ATTENZIONE! Sconsigliamo di montare i lavabi con le finiture Marmo&Graniglie sui piani di appoggio in marmo



cod. 15



cod. 38



cod. 40



cod. 91



cod. 93



cod. 17



cod. 05



cod. 56




cod. 91



cod. 47



cod. 93



These are some examples of matching colours that we suggest.

We like to play and experiment with shapes and colours and create products that are functional, elegant and versatile! The research to make versatile products is well defined in the 3 structures by different colours and with 6 different marble tops and finally, with the possibility to match the various types of basins (all available in The.Artceram colours); also the users have the opportunity to customize the base at the bottom with a marble shelf or a metal grid shelf.

Anyone is free to create any other solution...Creativity is the user's focus!

ATTENTION! We do not suggest to mount the Marble&Graniglie basin on Marble tops.



— ACS017 05



ATL001 05



ACA058 05 —
+ TFC005 47





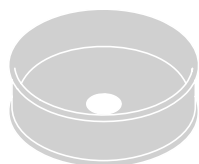
COL00401

TFA011 91
+ ACA058 56
+ TFA012 91

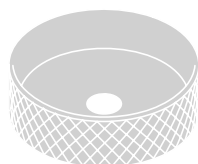
VOGUE 2.0 COMBINATION

STEP 1

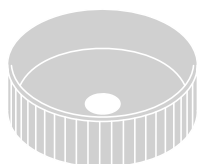
Scegli il lavabo d'appoggio
Choose the countertop washbasin



ATELIER
(ATL001)



ROMBO
(OSL009)




MILLERIGHE
(OSL010)



COGNAC 42
(COL001)



COGNAC 35
(COL004)



BRERA
(BRL001)

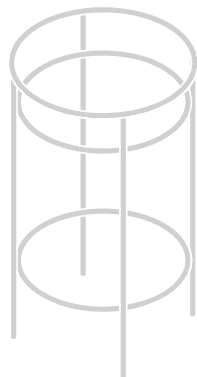
STEP 2

Scegli la finitura del piano superiore in marmo da abbinare ai due lavabi Cognac
Choose the finish of the marble top to match the two Cognac washbasins



STEP 3

Scegli il colore della struttura
Choose the color of the structure



STEP 4

Completa la struttura con il piano inferiore
Complete the structure with the lower shelf



griglia in metallo
metal grid shelf



ripiano in marmo
marble shelf

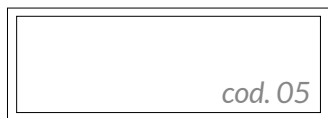
Per le specifiche dei lavabi consigliati andare a pag. 372
All the specifications of the recommended washbasins at page 372

VOGUE 2.0 VARIATIONS

Cartelle colori alle pag. 34-41
Color charts at pages 34-41

colori e finiture - colors and finishes...

STRUCTURE / METALS



bianco matt / matt white



nero matt / matt black



moka / moka

TOP



nero marquinia / marquinia black



black & gold / black & gold



emperador dark / emperador dark



verde issogne / green issogne

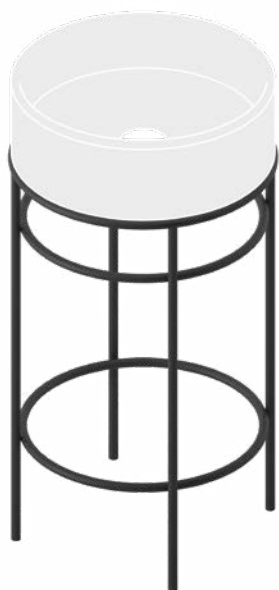


calacatta oro / calacatta gold



bianco carrara / carrara white

VOGUE 2.0 OVERVIEW



VOGUE 2.0 | Ø 44 h 72,5

struttura per lavabi appoggio
con pileta cromo filettata
inclusa nel prezzo

*structure for countertop
washbasins with threaded
chrome drain included
in the price*



schede tecniche
technical drawing

codice	colore	kg	pz. pallet Italia	pz. pallet Export
--------	--------	----	-------------------	-------------------

STRUCTURE

ACA058		11,5	-	-
---------------	--	------	---	---



piano superiore in marmo

marble top

TOP

TFA011		90	7,5	-	-
TFA011		91	7,5	-	-
TFA011		92	7,5	-	-
TFA011		93	7,5	-	-
TFA011		94	7,5	-	-
TFA011		47	7,5	-	-



	codice	colore	kg	pz. pallet Italia	pz. pallet Export
griglia per struttura	METALS				
<i>grid shelf for structure</i>	TFA002		2	-	-



	TOP					
ripiano in marmo	TFA012		90	6,5	-	-
<i>marble shelf</i>	TFA012		91	6,5	-	-
	TFA012		92	6,5	-	-
	TFA012		93	6,5	-	-
	TFA012		94	6,5	-	-
	TFA012		47	6,5	-	-



BRERA

Washbasins & Column



Per vedere il resto della collezione di lavabi Brera andare a pag. 374
All the rest of the Brera washbasins collection at page 374



ACS017 17

BRL003 01

ACA084 17

BRC001 01



ACS018 O5



ACA080 17



COL001 05

ACM042 57

OPERA

Stand-alone and Storage



Per le specifiche di prodotto andare a pag. 116
All the product specifications at page 116



OPERA

MONO

Stand-alone and Storage



Per le specifiche di prodotto andare a pag. 124
All the product specifications at page 124





ACS016 56

BRL001 01

ACM041 56

MONO

CHURCH

Structures Collection

Church è una piccola opera d'architettura in bagno. Una struttura, un collage di tubi che delineano e conferiscono carattere allo spazio sottostante ai lavabi da appoggio. Tre o quattro canne metalliche, che iconicamente riportano alla mente l'organo: da qui il nome evocativo che rimanda a quel mondo.

Church is a little work of architecture for the bathroom.


A structure, a collage of pipes that outlines and gives character to the bottom space where countertop washbasins are mounted. Three or four metal pipes iconically bring to mind a church organ: hence the evocative name that refers to that world. Its towel rail becomes such an iconic element encircling and marking the union of pipes that support the washbasin.



Collezione Church
Collection Church



ACS016 56



BRL001 01



ACA085 56

ACA080 56



MNB002 015



MNV001 01
+ MNA001 01



ACS016 56



BRL001 01



ACA085 56

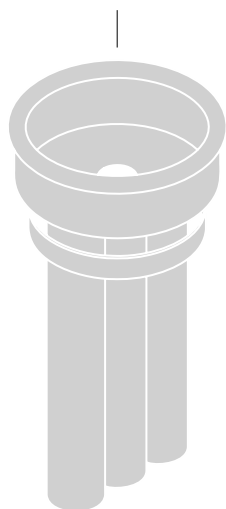


CHURCH 3 SYSTEM

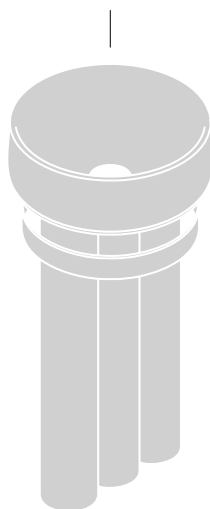
La struttura metallica a 3 canne Church è coordinabile a sei lavabi della produzione Artceram.
I lavabi vengono così "sorretti ed elevati" a dei veri e propri centrostanza!

*The structure with 3 metal pipes Church on which six basins made by Artceram can be mounted.
The washbasins are "supported and raised" to real centerpieces!*

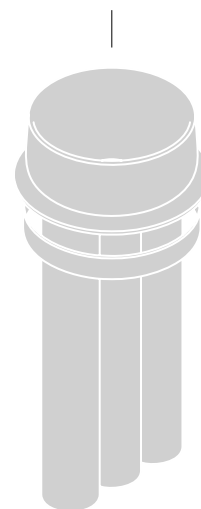
BRERA (BRL001)
lavabo appoggio
countertop washbasin
Ø43



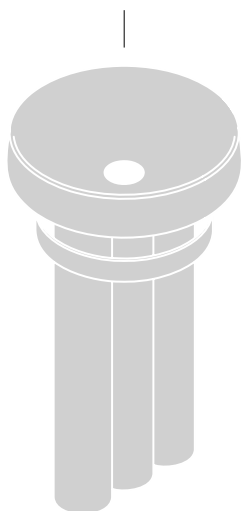
COGNAC 42 (COL001)
lavabo appoggio
countertop washbasin
Ø42



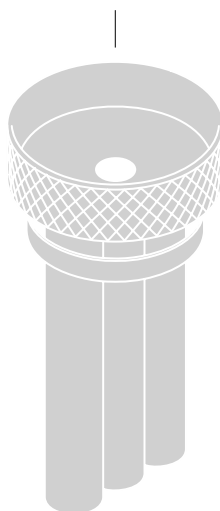
COGNAC 35 (COL004)
lavabo appoggio
countertop washbasin
Ø35



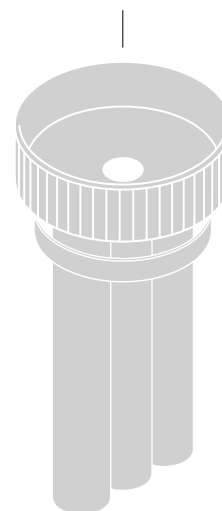
COGNAC 48 (COL002)
lavabo appoggio
countertop washbasin
Ø48



ROMBO (OSL009)
lavabo appoggio
countertop washbasin
Ø44



MILLERIGHE (OSL010)
lavabo appoggio
countertop washbasin
Ø44



Per le specifiche dei lavabi consigliati andare a pag. 372
All the specifications of the recommended washbasins at page 372

ACS016 56



ACA080 17




BRL003 05



ACA086 17





ACW005 05

ACA084 17

CHURCH

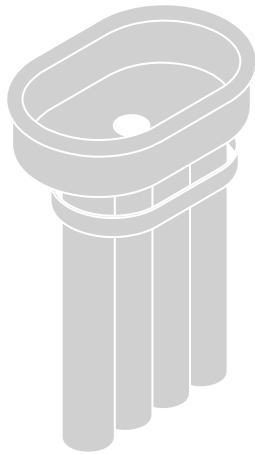


CHURCH 4 SYSTEM

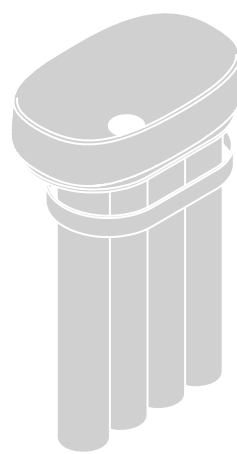
La gamma di lavabi disponibili sulla struttura a 4 canne è più ridotta rispetto a quella precedente, ma non è meno iconica nella sua estetica finale!

The range of washbasins available on the 4 metal pipes structure is smaller than the previous one, but it's no less iconic in its final aesthetic!

BRERA (BRL003)
lavabo appoggio
countertop washbasin
60x40



COGNAC 55 (COL003)
lavabo appoggio
countertop washbasin
55x35



Per le specifiche dei lavabi consigliati andare a pag. 372
All the specifications of the recommended washbasins at page 372

ACS018 17



OSL010




ACA085 17

CHURCH VARIATIONS

colori e finiture - *colors and finishes...*

Cartelle colori alle pag. 34-41
Color charts at pages 34-41

STRUCTURE



bianco matt / *matt white*



nero matt / *matt black*



moka / *moka*

CHURCH OVERVIEW



CHURCH 3 | Ø 39 h 71

struttura 3 tubi metallo
per lavabi appoggio con piletta
cromo filettata inclusa
nel prezzo

*3-pipe metal structure
for countertop washbasins
with threaded chrome
drain included in the price*



schede tecniche
technical drawing

codice	colore	kg	pz. pallet Italia	pz. pallet Export
--------	--------	----	-------------------	-------------------

STRUCTURE

ACA085

21 - -



CHURCH 4 | 34 x 53 h 71

struttura 4 tubi metallo
per lavabi appoggio con piletta
cromo filettata inclusa
nel prezzo

*4-pipe metal structure
for countertop washbasins
with threaded chrome
drain included in the price*



schede tecniche
technical drawing

STRUCTURE

ACA086

27 - -

CUP

Freestanding Washbasin

Una citazione leggera, il lavabo centrostanza Cup é un ironico omaggio alla tazzina da caffè, icona italiana per eccellenza, espressione di un quotidiano normale dove il manico della tazza diventa un “utile” porta salviette. Un chiaro riferimento alla Pop Art che attinge provocatoriamente i propri soggetti dall’universo dell’uso e del consumismo quotidiano. Realizzato in Livingtec, nelle finiture bianca lucida o bicolore bianco&nero.

A light citation, Cup is a freestanding washbasin, an ironic tribute to the coffee cup, the Italian icon for excellence. The handle of the cup becomes a “useful” towel rail. A clear allusion to Pop Art, which taps into its provocative subject from the universe of consumerism. Cup is made of Livingtec in white colour, or in black and white gloss finish.



Collezione Cup
Collection Cup



OSL004 01

OSL005 01

CUP



OSL004 01

ACS004



OSL005 01

CUP



ACS004

OSL004 01; 50





CHB002 01



CHV002 01
+ CHA001 01

CUP

CUP SYSTEM

La nostra "tazzina" ha un approccio originale al progetto, con un segno altamente riconoscibile!
Abbiamo lavorato non soltanto sulla sua forma iconica, ma anche sulle diverse vestizioni per ottenere effetti sempre nuovi e sorprendenti. La versione bicolore rende il lavabo centrostanza ancora di più un oggetto magico ed unico.

*Our "coffee cup" with its original project approach, a very recognisable iconic sign!
We concentrated not only on its iconic shape but also on its different dressings so to have always new and surprising effects. The bicolour version of this freestanding element makes it even more unique and magical.*

DRESSING / 01



lavabo centrostanza monocromatico
in Livingtec, finitura bianca lucida

*freestanding monochrome washbasin
in Livingtec, glossy white finish*

DRESSING / 02



versione decorata bicolore lavabo
centrostanza in Livingtec, finiture bianco
lucido interno e nero lucido esterno

*freestanding decorated bicolor washbasin
in Livingtec, glossy white finish inside
and glossy black outside*

CUP OVERVIEW



	codice	colore	kg	pz. pallet Italia	pz. pallet Export
CUP (Livingtec) 70 x 50 h 85	OSL004	○	01; 00	27	- -

lavabo centrostanza + sifone
+ piletta finitura bianca lucida

*freestanding washbasin + siphon
+ drain white gloss finish*



CUP 70 x 50 h 85	OSL004	●	01; 50	27	- -
---------------------------	--------	---	--------	----	-----

lavabo centrostanza + sifone
+ piletta decoro bianco e nero

*freestanding washbasin + siphon
+ drain black & white decor*



schede tecniche
technical drawing



CUP (Livingtec) 70 x 50 h 42,5	OSL005	○	01; 00	20	- -
---	--------	---	--------	----	-----

lavabo appoggiato + piletta
finitura bianca lucida

*countertop washbasin + drain
white gloss finish*



CUP 70 x 50 h 42,5	OSL005	●	01; 50	20	- -
-----------------------------	--------	---	--------	----	-----

lavabo appoggiato + piletta
decoro bianco e nero

*countertop washbasin + drain
black & white finish*



schede tecniche
technical drawing

SHARP

Freestanding Washbasin

Sharp nasce come elemento architettonico, una colonna estrusa, messa in torsione e sfaccettata. É un progetto formalmente rigoroso, freddo e tagliente. La rotazione del catino rispetto alla base crea una rete di punti attraverso i quali vengono costruite le otto superfici triangolari che compongono la struttura. Sharp puó essere utilizzato sia freestanding, con scarico a terra che appoggiato a parete, con scarico a muro. Il lavabo é infatti studiato in modo tale che la sfaccettatura posteriore sia complanare alla parete, consentendo cosí il perfetto accoppiamento lavabo-parete. La vasca completa le sfaccettature delle pareti, facendole convogliare verso lo scarico dell'acqua. Sharp é realizzato in Livingtec nella finitura bianca lucida.

Sharp is an architectural element, an extruded column that makes a twist and splits into faces. It is a rigorous, cold and sharp washbasin. The rotation of the basin from the base creates a network of points through which the eight triangular surfaces that compose the structure are created. Sharp may be used free-standing, with the drain on the ground, and back to wall, with the drain on the wall. The design of the basin allows the back face to be parallel to the wall. Sharp is made of Livingtec available in white gloss finish.



Collezione Sharp
Collection Sharp



OSL008 01

SHARP




OSL008 01 —



ACS016 05



OSL008 01



ACW004 05

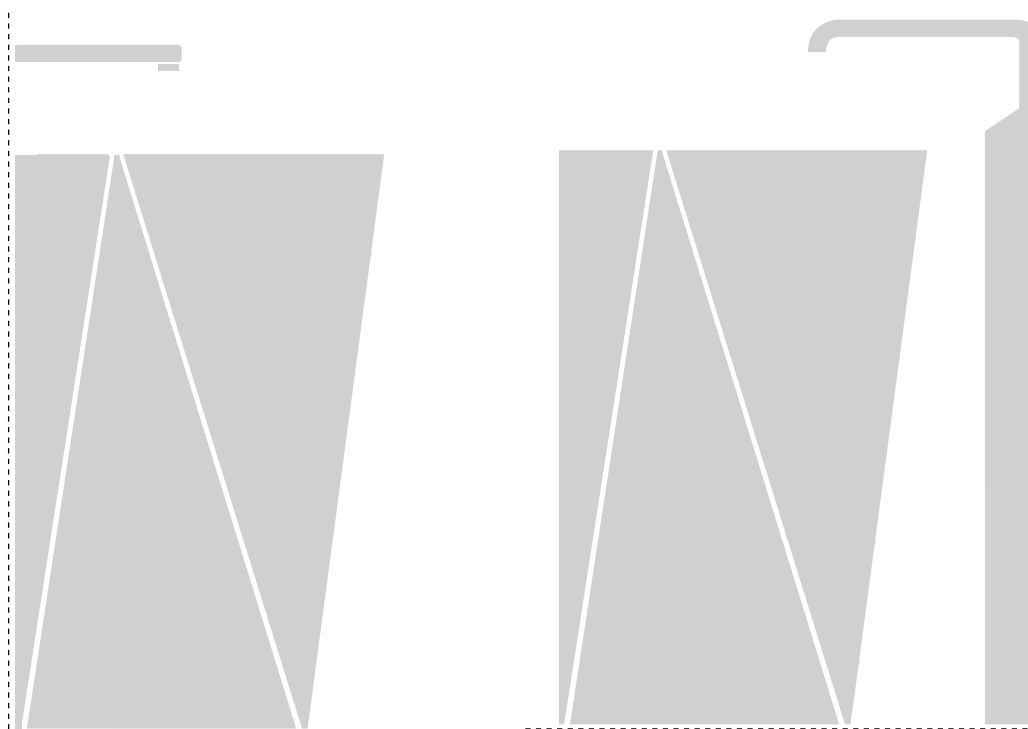


SHARP

SHARP ARRANGEMENTS

Posizionamento di Sharp rispetto al muro

Sharp arrangements with respect to the wall



lavabo a muro
back to wall washbasin

lavabo centrostanza
freestanding washbasin

SHARP OVERVIEW



codice	colore	kg	pz. pallet Italia	pz. pallet Export
--------	--------	----	-------------------	-------------------

SHARP (Livingtec) | 50x50h85 OSL008 ○ **01; 00** 30 - -

lavabo centrostanza/a muro +
sifone + piletta finitura bianca
lucida

*freestanding / back to wall
washbasin + siphon + drainwhite
gloss finish*



schede tecniche
technical drawing

FURNISHINGS

- 116 OPERA
- 124 MONO
- 132 RELAX
- 152 FLAIR
- 172 FUORI SCALA

You may also be interested in...

- 90 CHURCH
- 280 CIVITAS
- 346 HERMITAGE
- 70 VOGUE 2.0

OPERA

Storage Collection

Opera si pone a cavallo tra lavabo centro-stanza e mobile contenitore. Una colonna cilindrica, decorata da una texture cannettata, sorregge ed eleva a veri e propri centro-stanza, i lavabi a corredo di Opera e non solo. L'andamento delle linee fresate, che compone la texture millerighe superficiale, nasconde brillantemente le linee che demarcano l'apertura dell'anta curva che dà accesso ad un comodo storage interno.

Opera is halfway between a freestanding washbasin and a storage unit. A cylindrical column, decorated with slim-rod-like texture supports and enhance the accompanying washbasins of Opera - and not only - by elevating them to real freestanding washbasins. The particular design of milled lines that characterizes the "millerighe" surface texture, expertly hides the curved door opening lines of the comfortable inner storage.



Collezione Opera
Collection Opera



ACS018 O1

ACA080 17

BRL001 01

ACM042 58

OPERA

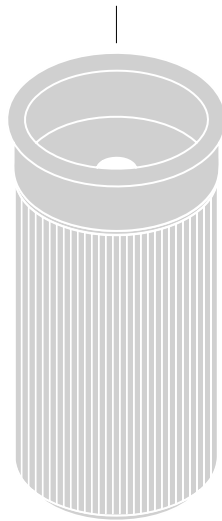
OPERA SYSTEM

Il fusto di Opera può sorreggere quattro lavabi della produzione Artceram. Una "colonna minimal" dalle dimensioni contenute, un piccolo storage dal gusto estetico ricercato!

The pillar of Opera can support four washbasins made by Artceram. A "minimal column" with small dimensions, a little storage with a refined aesthetic taste!

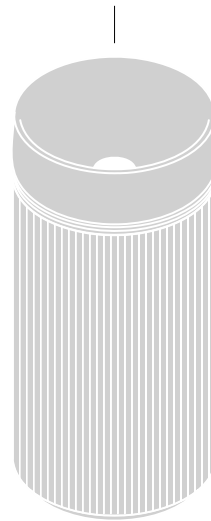
BRERA (BRL001)
lavabo appoggio
countertop washbasin

Ø43




COGNAC 42 (COL001)
lavabo appoggio
countertop washbasin

Ø42



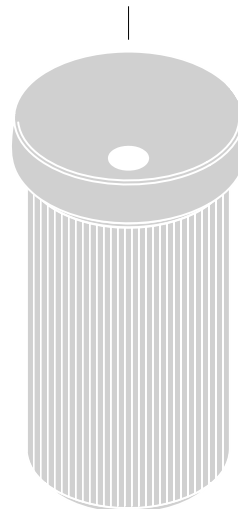
COGNAC 35 (COL004)
lavabo appoggio
countertop washbasin

Ø35



COGNAC 48 (COL002)
lavabo appoggio
countertop washbasin

Ø48






ACS018 O5



COL001 05



ACM042 57



ACA080 17

OPERA



ACS017 17

ACA080 17

BRL001 01

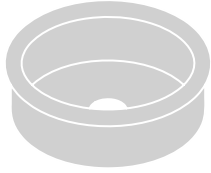
ACM042 57

OPERA

OPERA COMBINATION

STEP 1


Scegli il lavabo d'appoggio
Choose the countertop washbasin



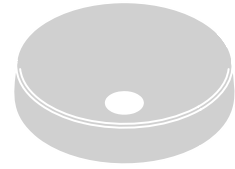
BRERA (BRL001)



COGNAC 42 (COL001)




COGNAC 35 (COL004)



COGNAC 48 (COL002)

STEP 2

Scegli il colore dello storage
Choose the color of the storage



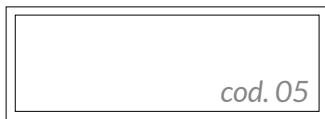
Per le specifiche dei lavabi consigliati andare a pag. 372
All the specifications of the recommended washbasins at page 372

OPERA VARIATIONS

colori e finiture - *colors and finishes...*

Cartelle colori alle pag. 34-41
Color charts at pages 34-41

STORAGE



bianco matt / *matt white*



nero matt / *matt black*



moka / *moka*



platino / *platinum*



pavone / *peacock*



muschio / *musk*

OPERA OVERVIEW



OPERA | Ø40 H 72

mobile tondo per lavabi
appoggio con piletta cromo
filettata inclusa nel prezzo

*round furniture for countertop
washbasins with threaded
chrome drain included
in the price*



schede tecniche
technical drawing

codice	colore	kg	pz. pallet Italia	pz. pallet Export
ACM042	STORAGE	19	-	-

MONO

Storage Collection

Mono, come Opera, si pone a cavallo tra lavabo centro-stanza e mobile contenitore. Un esile e leggero parallelepipedo cannettato che si eleva come una colonna strutturale che sorregge una base da appoggio per i lavabi a corredo del mobile bagno. La texture cannettata alleggerisce e conferisce slancio alla struttura brutalista e architettonica della colonna/mobile Mono.

Mono, like Opera, is halfway between a freestanding washbasin and a storage unit. A sleek and light block with a slim-rod-like decoration. A block that is a structural column supporting a base for the accompanying washbasins of this bathroom furniture. The slim-rod-like texture lightens and gives impetus to the brutalist and architectural structure of column/furniture Mono.



Collezione Mono
Collection Mono



ACS016 56

BRL001 01

ACM041 56

MONO

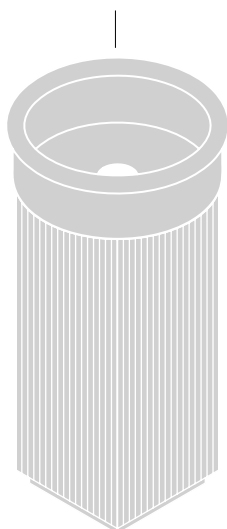
MONO SYSTEM

Come un moderno piedistallo nella zona bagno/museale, Mono può sorreggere i quattro lavabi Artceram consigliati nello schema grafico qui di seguito.

Like a modern pedestal in the bathroom/museum area, Mono can support the four Artceram washbasins recommended in this graphic diagram.

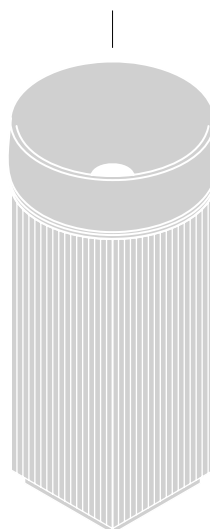
BRERA (BRL001)
lavabo appoggio
countertop washbasin

Ø43



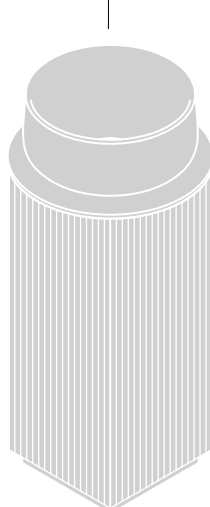
COGNAC 42 (COL001)
lavabo appoggio
countertop washbasin

Ø42




COGNAC 35 (COL004)
lavabo appoggio
countertop washbasin

Ø35



COGNAC 48 (COL002)
lavabo appoggio
countertop washbasin

Ø48





ACS018 01

COL004 01

ACM041 52

MONO



ACA080 17

ACS017 17

COL001 01

ACM041 57

MONO

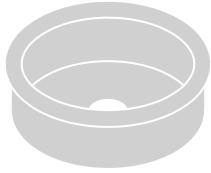


MONO

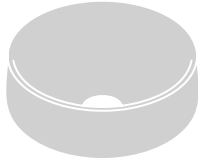
MONO COMBINATION

STEP 1

Scegli il lavabo d'appoggio
Choose the countertop washbasin



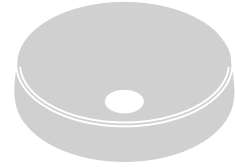
BRERA (BRL001)



COGNAC 42 (COL001)




COGNAC 35 (COL004)



COGNAC 48 (COL002)

STEP 2

Scegli il colore dello storage
Choose the color of the storage



Per le specifiche dei lavabi consigliati andare a pag. 372
All the specifications of the recommended washbasins at page 372

MONO VARIATIONS

colori e finiture - *colors and finishes...*

Cartelle colori alle pag. 34-41
Color charts at pages 34-41

STORAGE



bianco matt / *matt white*



nero matt / *matt black*



moka / *moka*



platino / *platinum*



pavone / *peacock*



muschio / *musk*

MONO OVERVIEW



MONO | Ø39 h 72

mobile quadro per lavabi
appoggio con piletta cromo
filettata inclusa nel prezzo

*square furniture for countertop
washbasins with threaded
chrome drain included
in the price*



schede tecniche
technical drawing

codice	colore	kg	pz. pallet Italia	pz. pallet Export
--------	--------	----	-------------------------	-------------------------

STORAGE

ACM041

18,5 - -

RELAX

Modular Storage Collection

Non solo bagni ma spazi di benessere, momenti sconnessi dall'esterno, luoghi di riflessi e cura di sé. Relax è una proposta di carattere ma che predilige soluzioni calde, accoglienti, capaci di far sentire a casa. Il dogato a onde è il protagonista di questa collezione ma è versatile e personalizzabile in diverse soluzioni. Relax è molto più di un mobile bagno; progettato e prodotto interamente in Italia è pensato per adattarsi alle esigenze di ogni casa. La lunghezza può essere definita in fase di progetto e con essa le finiture, in tinta unita o con ante in noce chiaro o noce scuro, potrai anche decidere il numero di lavabi da appoggio, la posizione dei vani a giorno e quella dei cassetti. Rimangono costanti invece gusto, eleganza e design contemporaneo.

Not just bathrooms but areas of wellbeing, offline moments from the outside, places of reflections and self-care. Relax is a strong proposal but with pleasant solutions, cosy features that make you feel at home. The wavy slatted aspect is the main character of this collection even though versatile and highly customizable with different themes. Relax is much more than a simple bathroom furniture; designed and produced entirely in Italy, it can be fitted in any home. The length and the finishes can be both defined during the project, in plain finish or with doors in light or ark walnut. Many different countertop washbasins can be mounted on it and position of stores r drawers can be selected. The only constant value is the taste, elegance and contemporary design.



Collezione Relax
Collection Relax



ACS013

BRL001 01

ACA100 036M

ACM260 036M
+ ACM160 036M

ACA102 05

ACM130 036M

RELAX



ACA102 17

COL00189

ACM270 019M
+ ACM170 100S

ACM140 019M

ACA100 019M

ACS017 17



RELAX

ACS017 17

ATL001 17

ACA100 025M

ACM260 025M
+ ACM160 100S

ACM270 025M
+ ACM170 100S

ACA102 17

RELAX



RELAX



ACW005 01



ACS012

OSL010 01

ACA100 016M

ACA102 56

ACM260 016M
+ ACM160 100C

ACM130 016M

RELAX



ACS016 17

COL003 94

ACA100 026M

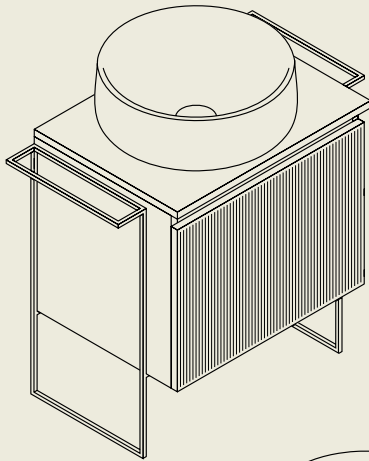
ACA102 17

ACM130 026M

ACM260 026M
+ ACM160 012M

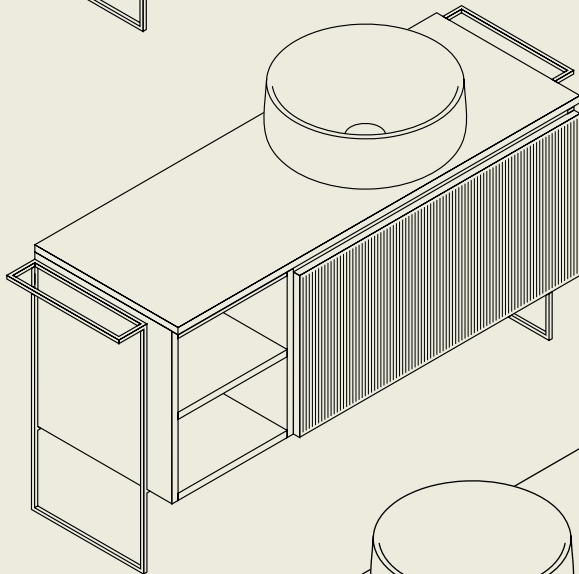


RELAX



BASE 60 CM (ACM260)
ANTA/DOOR 60 CM (ACM160)

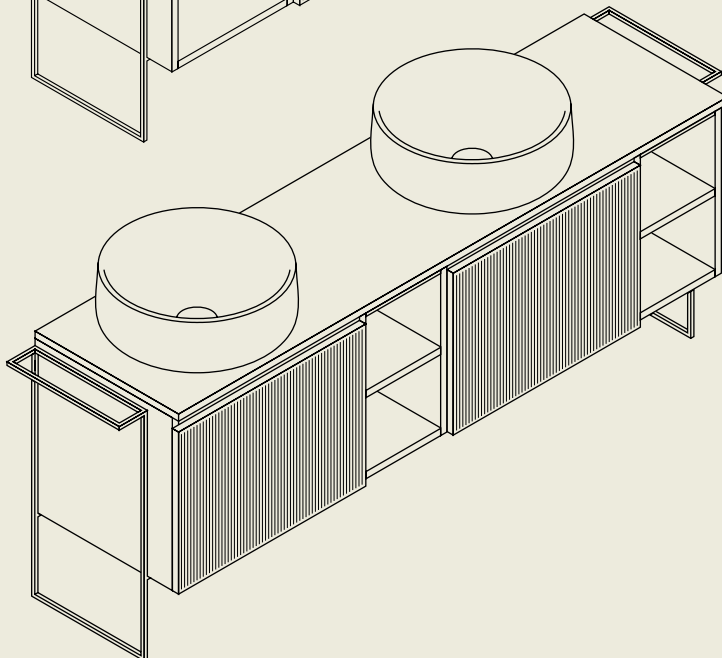
.....
**SOSTEGNO CON PORTA ASCIUGAMANI/
SUPPORT WITH TOWELHOLDER (ACA102)**



BASE A GIORNO/OPEN BASE 35 CM (ACM135)

BASE 90 CM (ACM290)
ANTA/DOOR 90 CM (ACM190)

.....
**SOSTEGNO CON PORTA ASCIUGAMANI/
SUPPORT WITH TOWELHOLDER (ACA102)**



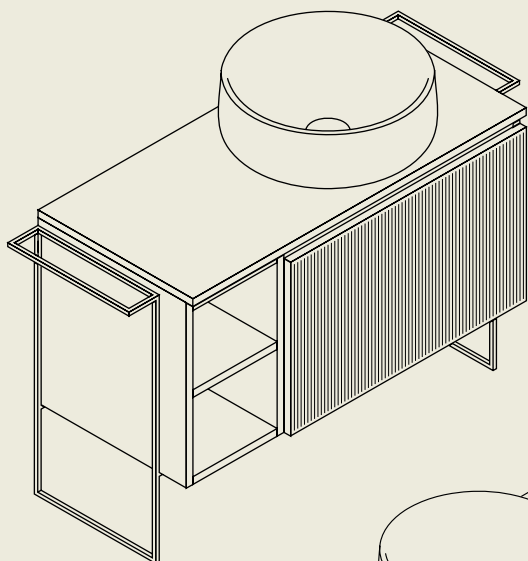
BASE 60 CM (ACM260)
ANTA/DOOR 60 CM (ACM160)

.....
BASE A GIORNO/OPEN BASE 30 CM (ACM130)

**SOSTEGNO CON PORTA ASCIUGAMANI/
SUPPORT WITH TOWELHOLDER (ACA102)**

RELAX - TIPS

La modularità è il valore aggiunto di Relax. Puoi adattare ogni composizione al tuo gusto e al tuo ambiente; a uno o due lavabi, con uno più vani a giorno, con allineamenti centrali o laterali, selezionando la finitura che preferisci, potrai rendere unico il tuo mobile bagno. I pratici portasciugamani ai lati rimangono, per il resto diamo forma ai tuoi desideri.

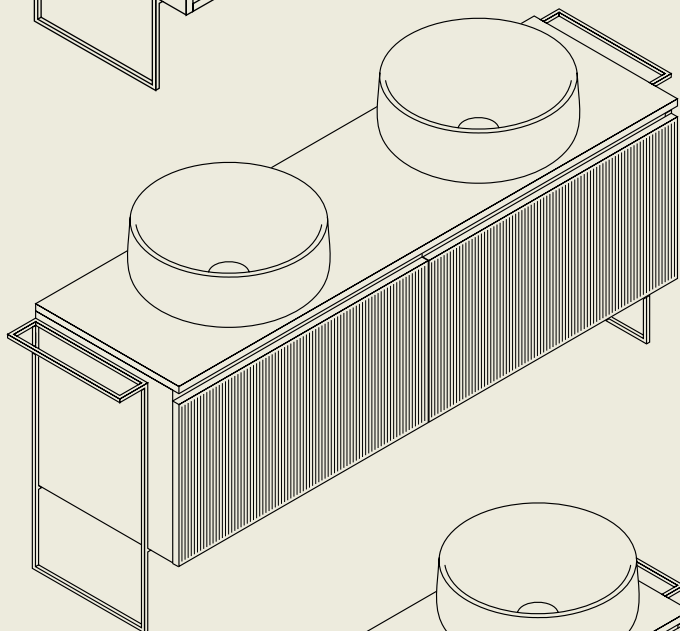


BASE A GIORNO/OPEN BASE 25 CM (ACM125)

BASE 70 CM (ACM270)

..... ANTA/DOOR 70 CM (ACM170)

SOSTEGNO CON PORTA ASCIUGAMANI/
SUPPORT WITH TOWELHOLDER (ACA102)

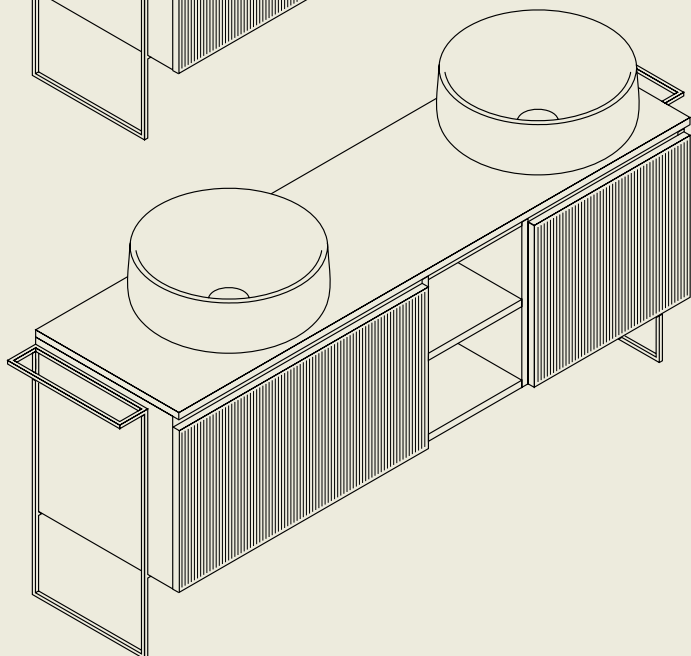


BASE 80 CM (ACM280)

ANTA/DOOR 80 CM (ACM180)

.....

SOSTEGNO CON PORTA ASCIUGAMANI/
SUPPORT WITH TOWELHOLDER (ACA102)



BASE 80 CM (ACM280)

ANTA/DOOR 80 CM (ACM180)

BASE A GIORNO/OPEN BASE 30 CM (ACM130)

.....

BASE 60 CM (ACM260)

ANTA/DOOR 60 CM (ACM160)

SOSTEGNO CON PORTA ASCIUGAMANI/
SUPPORT WITH TOWELHOLDER (ACA102)


Modularity is the added value of Relax. You can compose it according to your taste and environment. With one or two washbasins, with one or more stores, centrally or laterally aligned by selecting your favourite finish and making your bathroom furniture unique. The functional towel rails are at the users' sides, for the rest, your desires take shape.

RELAX SYSTEM

STEP 1

Scegli il lavabo d'appoggio tra quelli consigliati qui di seguito

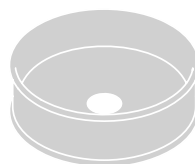
Choose the countertop washbasin among those recommended below



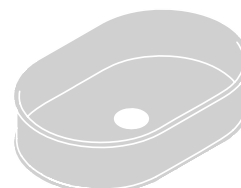
BRERA (BRL001)



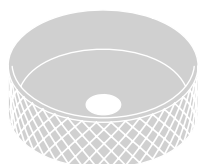
BRERA (BRL003)



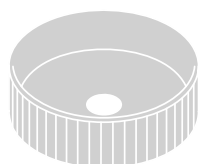
ATELIER (ATL001)



ATELIER (ATL002)



**ROMBO
(OSL009)**




**MILLERIGHE
(OSL010)**



**COGNAC 55
(COL003)**



**COGNAC 42
(COL001)**



**COGNAC 35
(COL004)**



**COGNAC QUADRO
(COL007)**



**COGNAC QUADRO
(COL008)**



**COGNAC QUADRO
(COL009)**

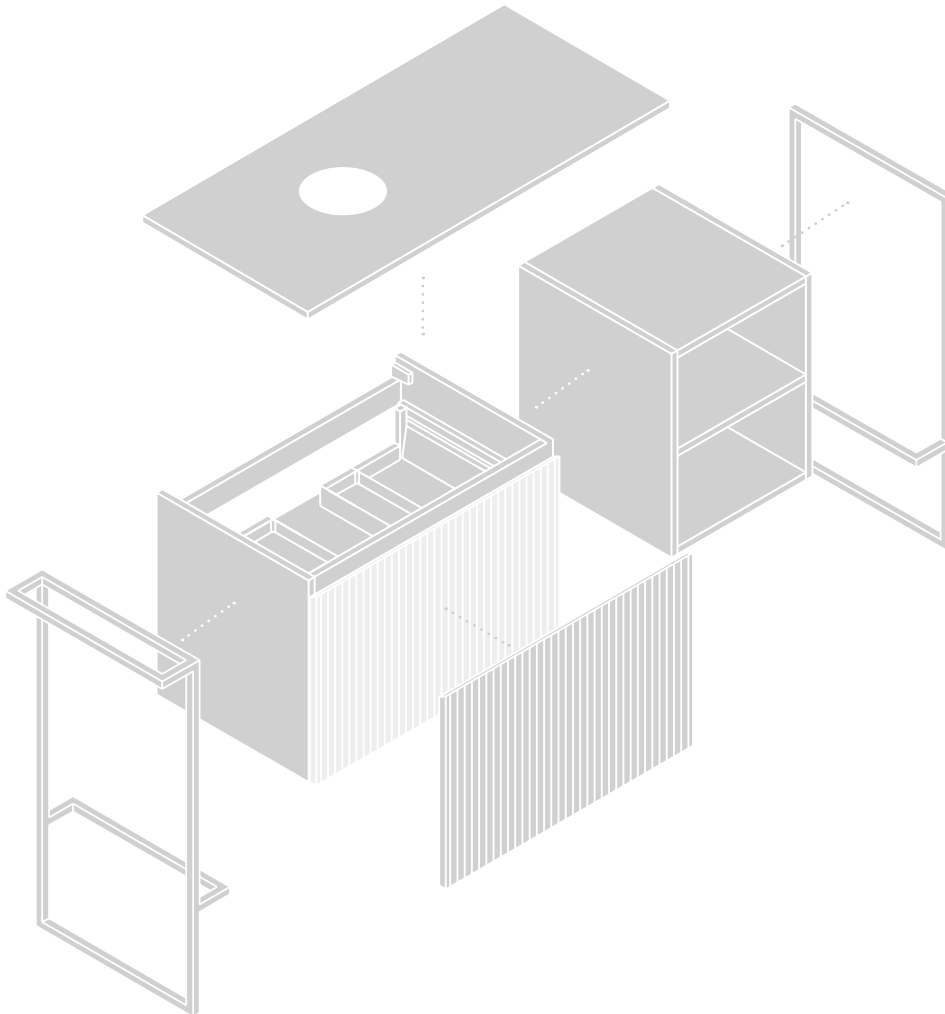
Per le specifiche dei lavabi consigliati andare a pag. 372
All the specifications of the recommended washbasins at page 372

RELAX SYSTEM

STEP 2

Componi il tuo mobile con la base lavabo, l'anta cannettata, eventuale base a giorno, top e sostegni laterali

Compose your furniture with the washbasin base unit, pleated door, any open base unit, top and lateral supports



istruzioni montaggio
assembly instructions



scheda tecnica
technical drawing

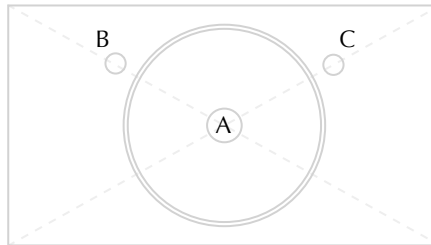
RELAX FAUCET PLACEMENT

Art Ceram dà la possibilità di forare il top Relax per l'installazione del lavabo e rubinetto

Art Ceram gives the possibility to punch the top Relax for the installation of the basin and the faucet

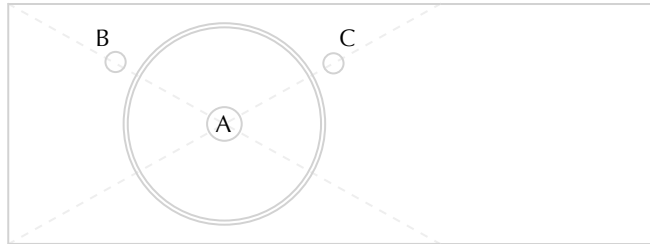
SCHEMA 1 (SCH101)

Foro lavabo "A" centrato
su base con cassetto
*Hole for basin "A" centered
on the base with drawer*



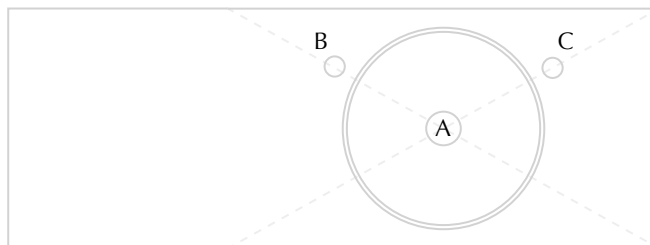
SCHEMA 2 (SCH201)

Foro lavabo "A" centrato
su base con cassetto sinistro
*Hole for basin "A" centered
on the base with left drawer*



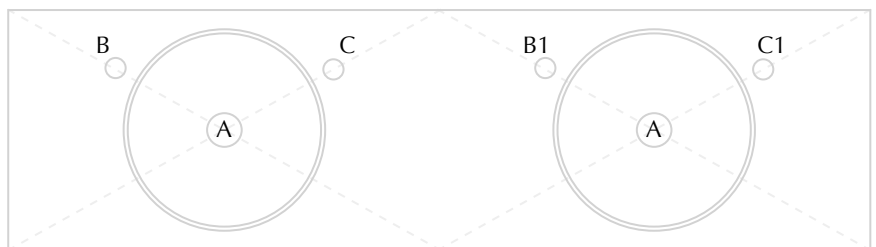
SCHEMA 3 (SCH301)

Foro lavabo "A" centrato
su base con cassetto destro
*Hole for basin "A" centered
on the base with right drawer*



SCHEMA 4 (SCH402)

Fori lavabi "A" centrati su base
con cassetto doppio
*Holes for basins "A" centered
on the base with double drawer*



RELAX VARIATIONS

colori e finiture - colors and finishes...

WOOD EFFECT*



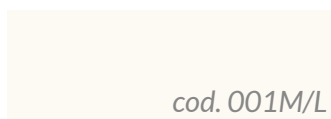
noce chiaro



noce scuro

*Disponibili solo per l'anta
Available for the door of the base only

MATT AND GLOSSY COLORS




bianco



perla



nebbia



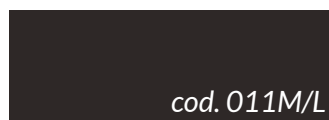
seta



pietra



germoglio



nero



talpa



cemento



felce



canapa



visone



bordeaux



cacao



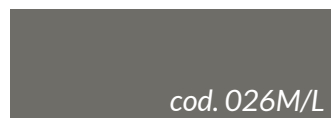
celadon



iuta



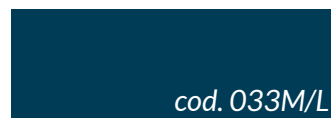
fumo di Londra



grafite




ceruleo



petrolio



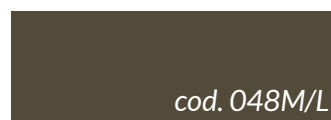
rosa antico



bruma

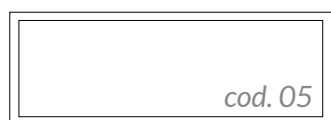


cotto



fango

STRUCTURE



bianco matt / matt white

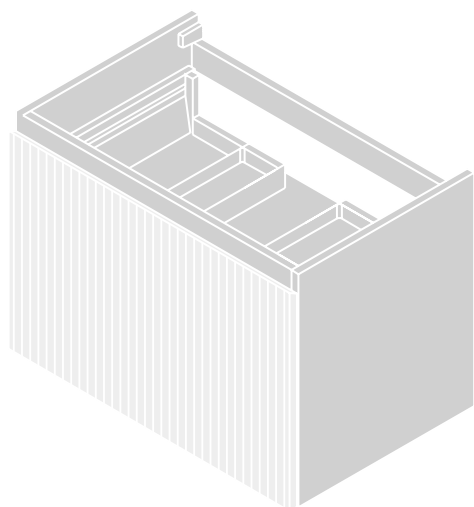


nero matt / matt black



moka / moka

RELAX OVERVIEW



RELAX | p. 46

base con cassetto

base with drawer



schede tecniche
technical drawing

codice largh. colore

MATT COLORS

ACM260 60 M

ACM270 70 M

ACM280 80 M

ACM290 90 M


GLOSSY COLORS

ACM260 60 L

ACM270 70 L

ACM280 80 L

ACM290 90 L



RELAX

anta per base con cassetto

door for base with drawer

WOOD EFFECT

ACM160 60

ACM170 70

ACM180 80

ACM190 90

MATT COLORS

ACM160 60 M

ACM170 70 M

ACM180 80 M

ACM190 90 M


GLOSSY COLORS

ACM160 60 L

ACM170 70 L

ACM180 80 L

ACM190 90 L



codice largh. colore

TOP | p. 46

top laccato senza foro

laquered top without hole

MATT COLORS

ACA100 M

GLOSSY COLORS

ACA100 L

Per forare in autonomia il top considerare le seguenti dimensioni:

Foro "A" Ø 12cm - Fori "B"/"C" Ø 3,5cm

To punch "independently" the top, consider the following dimensions:

Taphole "A" Ø 12 cm - Tapholes "B"/"C" Ø 3,5 cm

Foro lavabo "A" senza rubinetto

SCH101 00

Hole basin "A" without taphole

SCH201 00

SCH301 00

SCH402 00

Schema 1 Foro "A" top Relax
con foro rubinetto

SCH101 01 Foro B/Hole B

SCH101 02 Foro C/Hole C

*Diagram 1 Hole "A" top Relax
with taphole*

Schema 2 Foro "A" top Relax
con foro rubinetto

SCH201 01 Foro B/Hole B

SCH201 02 Foro C/Hole C

*Diagram 2 Hole "A" top Relax
with taphole*

Schema 3 Foro "A" top Relax
con foro rubinetto

SCH301 01 Foro B/Hole B

SCH301 02 Foro C/Hole C

*Diagram 3 Hole "A" top Relax
with taphole*

Schema 4 Fori "A" top Relax
con fori rubinetti

SCH402 01 Foro B/Hole B

SCH402 02 Foro C/Hole C

*Diagram 4 Holes "A" top Relax
with tapholes*

SCH402 03 Foro B1/Hole B1


SCH402 04 Foro C1/Hole C1

Per schemi posizionamento fori andare a pag 146

For hole positioning diagrams go to page 146

*Calcolo prezzo: (base cassetto + base a giorno)*prezzo finitura

*Price calculation: (base with drawer + open base)*finishing price*



RELAX | p. 46

base a giorno

open base

codice largh. colore

MATT COLORS

ACM125 25 M

ACM130 30 M

ACM135 35 M

ACM140 40 M

ACM145 45 M

ACM150 50 M

GLOSSY COLORS

ACM125 25 L

ACM130 30 L

ACM135 35 L

ACM140 40 L

ACM145 45 L

ACM150 50 L



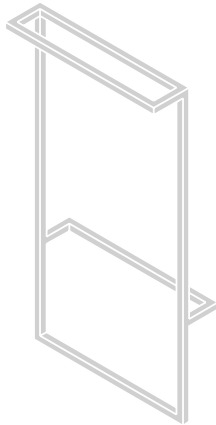
RELAX

sostegno mobile in metallo
dx/sx

*metal support for furniture
rh/lh*

STRUCTURE

ACA101



codice largh. colore

RELAX

sostegno mobile in metallo
con portasciugamani dx/sx

*metal support for furniture
with towelholder rh/lh*

STRUCTURE

ACA102



FLAIR

Structures Collection

Amiamo pensare alla zona bagno come uno spazio da vivere dinamico ed elegante, in continua trasformazione...Nasce così l'ampliamento di serie della nostra struttura Flair! Il progetto con un approccio architettonico si articola attraverso diversi livelli di segni, materiali e colori dove il lavabo è l'elemento centrale del bagno. Per questo abbiamo voluto "aprire" il mondo di Flair ai lavabi da appoggio delle nostre collezioni. Le strutture a 3 o 4 gambe diventano sistemi completi e molto articolati, grazie anche ai piani in marmo sagomato e all'aggiunta di pratici contenitori posizionabili con estrema facilità per creare combinazioni creative flessibili e personalizzate a seconda delle esigenze.

We like to think at the bathroom like an ever-evolving space where one can live dynamically and elegantly... That's why we extended the series on our Flair structure! The project is conceived architectonically through the use of different levels of signs, materials and colours where the basin is the core element of the bathroom. For this reason, the Flair was extended to other countertop basins of our collections.

The three-footed and four-footed structures becomes an articulated and complete system thanks also to the new designed marble tops and with the addition of small cabinets that can be easily positioned to create flexible and customized opportunity that meet any customers' demand.



Collezione Flair
Collection Flair



archiproducts®
DESIGN AWARDS

WINNER 2020



R U S S I A



— ACS017 56

— COL001 05

— TFA009 91
+ ACA067 56
+ ACM037 05

FLAIR 3.0 SYSTEM

Una sola struttura installabile sia a destra che a sinistra, semplicemente ruotandola di 180°, su cui posizionare tutti i lavabi da appoggio che abbiamo selezionato per voi!
Linee geometriche pure che nascono dal bilanciamento di volumi pieni/vuoti e creano piacevoli contrasti.

A unique structure that can be installed on both sides (left and right) with a simple 180° rotation and on which countertop basins we have selected can be mounted! Pure geometric lines that come out of the balance between solids and voids creating pleasing contrast.





















OSL010 05

TFA009 47
+ ACA067 05
+ ACM037 05

FLAIR 3.0

	 cod. 40	 cod. 17	 cod. 40
	 cod. 90	 cod. 91	 cod. 94
	 cod. 17	 cod. 05	 cod. 56
	 cod. 05	 cod. 17	 cod. 56



Flair 3.0 si caratterizza per la sua versatilità funzionale ed il mix-and-match di materiali e colori. Può “trasformarsi” aggiungendo o togliendo i diversi elementi contenitivi (cassettone e mezzaluna).

Le strutture sono disponibili in 3 colorazioni, con top in 6 marmi differenti abbinabili alle varie tipologie di lavabi da appoggio (ovviamente tutti disponibili nei colori The.Artceram); i contenitori possono “seguire” lo stesso colore della struttura o scegliere uno dei 3 nuovi toni “polverosi” che si caratterizzano per la loro eleganza e profondità cromatica. Questi sono esempi di abbinamenti cromatici consigliati da noi, ma siete liberi di creare altri mille abbinamenti...

Date spazio alla vostra creatività!

ATTENZIONE! Sconsigliamo di montare i lavabi con le finiture Marmo&Graniglie sui piani di appoggio in marmo.

cod. 15



cod. 43



cod. 44



cod. 92



cod. 47



cod. 93



cod. 17



cod. 05



cod. 56



cod.52



cod. 57



cod. 58



Flair 3.0 is characterized by being both functional and versatile. A mix-and-match of different materials and colours. It can be “transformed” by adding or eliminating some elements (cabinets and half moon) Structures are available in 3 colours with 6 different marble tops that can match the different kinds of countertop basins (all available in The.ArtCeram colours); the cabinets can be of the same colour of the structure otherwise the 3 new “dusty” finishes can be selected. These new finishes are characterized by elegance and colours depth. These are some examples of matching colours that we suggest but anyone is free to create any other solution... Creativity is the user’s focus!

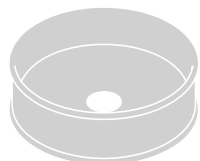
ATTENTION! We do not suggest to mount the Marble&Graniglie basin on Marble tops.



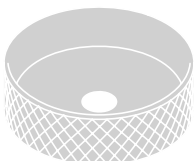
FLAIR 3.0 COMBINATION

STEP 1

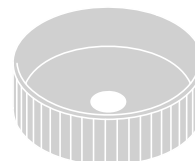
Scegli il lavabo d'appoggio
Choose the countertop washbasin



ATELIER (ATL001)



ROMBO (OSL009)



MILLERIGHE (OSL010)



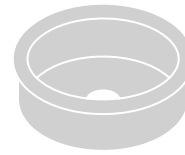
COGNAC 42 (COL001)



COGNAC 35 (COL004)



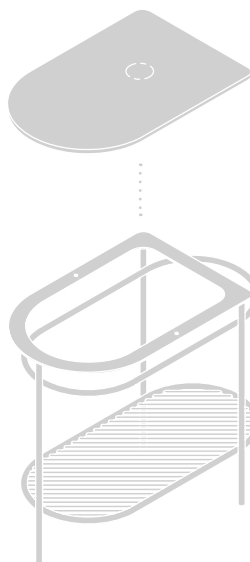
COGNAC 48 (COL002)



BRERA (BRL001)

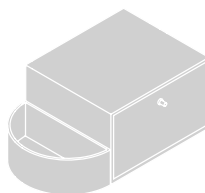
STEP 2

Scegli la finitura del piano superiore in marmo ed il colore della struttura
Choose the finish of the marble top and the color of the structure



STEP 3

Completa la struttura con il contenitore centrale ed il cesto a mezzaluna laterale
Complete the structure with the central drawer and the side half-moon basket



Per le specifiche dei lavabi consigliati andare a pag. 372
All the specifications of the recommended washbasins at page 372

FLAIR 3.0 VARIATIONS

Cartelle colori alle pag. 34-41
Color charts at pages 34-41

colori e finiture - *colors and finishes...*

TOP



nero marquìnia / *marquìnia black*



black & gold / *black & gold*



emperador dark / *emperador dark*



verde issogne / *green issogne*



calacatta oro / *calacatta gold*



bianco carrara / *carrara white*

STRUCTURE



bianco matt / *matt white*



nero matt / *matt black*



moka / *moka*

STORAGE



bianco matt / *matt white*



nero matt / *matt black*



moka / *moka*



platino / *platinum*




pavone / *peacok*



muschio / *musk*

FLAIR 3.0 OVERVIEW



codice	colore	kg	pz. pallet Italia	pz. pallet Export
--------	--------	----	-------------------	-------------------

FLAIR 3.0 | 85 x 46 h 75,5

STRUCTURE

struttura per lavabi appoggio
con piletta cromo filettata
inclusa nel prezzo

ACA067

14 - -

*structure for countertop
washbasins with threaded
chrome drain included
in the price*



schede tecniche
technical drawing

piano superiore in marmo

TOP

marble top



schede tecniche
technical drawing

TFA009		90	11,5	-	-
TFA009		91	11,5	-	-
TFA009		92	11,5	-	-
TFA009		93	11,5	-	-
TFA009		94	11,5	-	-
TFA009		47	11,5	-	-

cassetto e cesto a mezzaluna
per struttura

STORAGE

*drawer and side half-moon
basket for structure*

ACM037

12 - -



schede tecniche
technical drawing



ACS017 56



OSL009 05



TFA010 92
+ ACA068 56
+ ACM038 56



ACS016 05

COL001 44

TFA010 93
+ ACA068 05
+ ACM038 58

FLAIR 4.0



ATL002 01



COL003 01



COL005 01

















TFA010 90
+ ACA068 17
+ TFA013 17

FLAIR 4.0 SYSTEM

La forma a biscotto permette di installare sul piano di marmo anche i lavabi ovali più grandi.
Come le altre nostre strutture è estremamente versatile e personalizzabile grazie alla possibilità di scegliere per la parte inferiore tra il cassettone sagomato o il ripiano a griglia che seguono la forma del top superiore.

*Its cookie shape allows to install on its marble top also the bigger oval basins.
As for the other structures, this is extremely versatile and can be customized thanks to the selection of the bottom cabinet or grid shelf that match the shape of the top.*



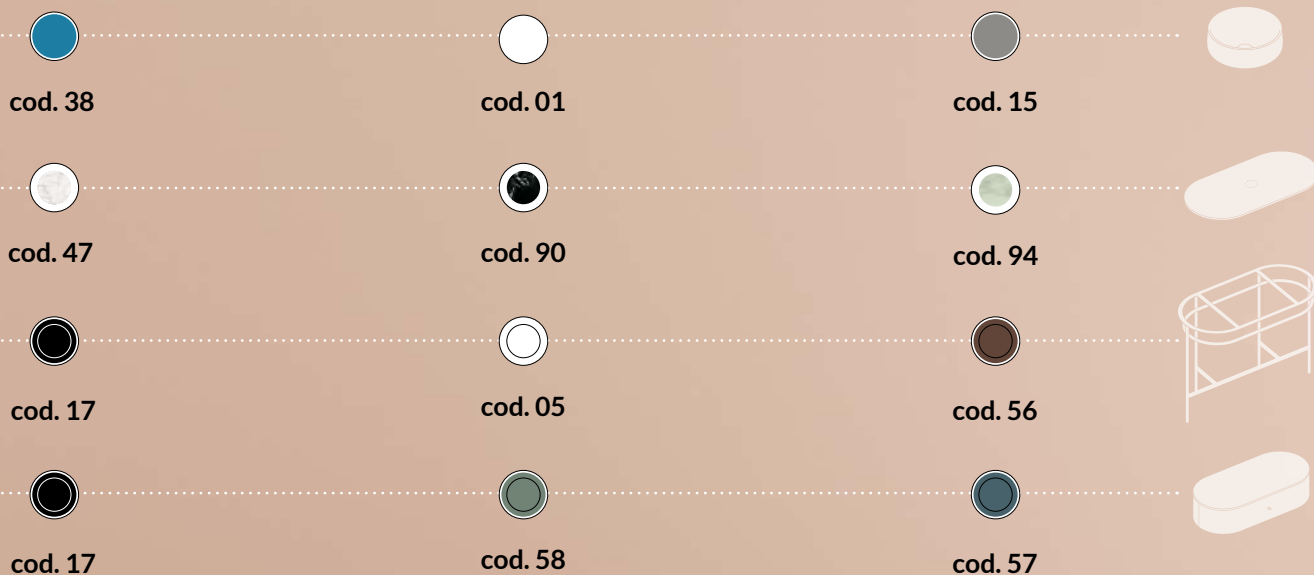
	 cod. 41	 cod. 40	 cod. 05
	 cod. 92	 cod. 93	 cod. 91
	 cod. 56	 cod. 05	 cod. 56
	 cod. 56	 cod. 52	 cod. 05



FLAIR 4.0 - TIPS

Flessibilità, colore e leggerezza in un ambiente contemporaneo, grazie ad una adattabilità compositiva fuori dal comune! Come per la sorella minore a 3 gambe, anche questa struttura ha un ampio range di cromie e materiali che permettono un'elevata possibilità di personalizzazione. 3 colorazioni per le strutture metalliche con i piani in 6 marmi differenti abbinabili alle varie tipologie di lavabi da appoggio (ovviamente tutti disponibili nei colori The.Artceram); il cassettoncino sagomato può seguire lo stesso colore della struttura o a contrasto scegliendo uno dei 3 nuovi toni (Platino, Pavone o Muschio). Questi sono esempi di abbinamenti cromatici consigliati da noi, ma siete liberi di creare altri mille abbinamenti...Date spazio alla vostra creatività!

ATTENZIONE! Sconsigliamo di montare i lavabi con le finiture Marmo&Graniglie sui piani di appoggio in marmo



FLAIR 4.0 - TIPS

Flexibility, colours and soft ideas in a contemporary bathrooms thanks to the unique composition! As for the three-footed one, this structure presents a wide range of colours and materials that allows various personalized possibilities. Three colours for the structures with 6 different marbles matching the various kinds of countertop basins (all available in The.ArtCeram colours); the cabinet can match the same colour of the structure or create a contrast by selecting one of the three new finishes (Platinum, Peacock and Musk). These are some examples of matching colours that we suggest but anyone is free to create any other solution...Creativity is the user's focus!

ATTENTION! We do not suggest to mount the Marble&Graniglie basin on Marble tops.



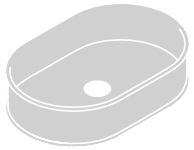
ATL002 05

TFA010 94
+ ACA068 05
+ ACM038 57

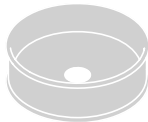
FLAIR 4.0 COMBINATION

STEP 1

Scegli il lavabo d'appoggio
Choose the countertop washbasin



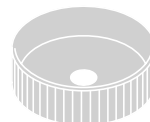
ATELIER
(ATL002)



ATELIER
(ATL001)



ROMBO
(OSL009)



MILLERIGHE
(OSL010)



BRERA
(BRL001)



BRERA
(BRL003)



COGNAC 55
(COL003)



COGNAC 42
(COL001)



COGNAC 35
(COL004)



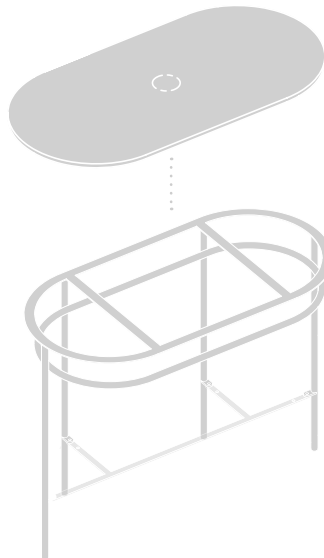
COGNAC 48
(COL002)



COGNAC 68
(COL005)


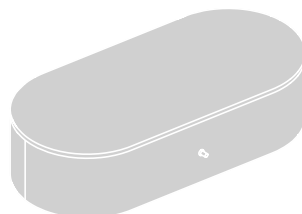
STEP 2

Scegli la finitura del piano superiore in marmo ed il colore della struttura
Choose the finish of the marble top and the color of the structure



STEP 3

Completa la struttura con il cassettone o la griglia metallica
Complete the structure with the dresser or the metal grid



Per le specifiche dei lavabi consigliati andare a pag. 372
All the specifications of the recommended washbasins at page 372

FLAIR 4.0 VARIATIONS

Cartelle colori alle pag. 34-41
Color charts at pages 34-41

colori e finiture - *colors and finishes...*

TOP



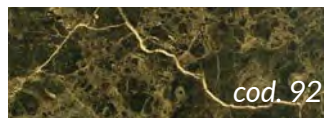
cod. 90

nero marquiniá / *marquiniá black*




cod. 91

black & gold / *black & gold*



cod. 92

emperador dark / *emperador dark*




cod. 93

verde issogne / *green issogne*



cod. 94

calacatta oro / *calacatta gold*



cod. 47

bianco carrara / *carrara white*

STRUCTURE



cod. 05

bianco matt / *matt white*



cod. 17

nero matt / *matt black*



cod. 56

moka / *moka*

STORAGE



cod. 05

bianco matt / *matt white*



cod. 17

nero matt / *matt black*



cod. 56

moka / *moka*



cod. 52

platino / *platinum*



cod. 57

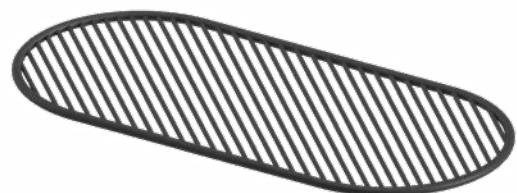

pavone / *peacok*



cod. 58

muschio / *musk*

FLAIR 4.0 OVERVIEW



codice	colore	kg	pz. pallet Italia	pz. pallet Export
--------	--------	----	-------------------	-------------------

FLAIR 4.0 | 95 x 48 h 75,5

struttura per lavabi appoggio
con pileta cromo filettata
inclusa nel prezzo

*structure for countertop
washbasins with threaded
chrome drain included
in the price*

STRUCTURE

ACA068	13	-	-
---------------	----	---	---



schede tecniche
technical drawing

piano superiore in marmo

marble shelf



schede tecniche
technical drawing

TOP

TFA010		90	20	-	-
TFA010		91	20	-	-
TFA010		92	20	-	-
TFA010		93	20	-	-
TFA010		94	20	-	-
TFA010		47	20	-	-

cassettone per struttura

drawer for structure



schede tecniche
technical drawing

STORAGE

ACM038	24	-	-
---------------	----	---	---

griglia per struttura

grid shelf for structure



schede tecniche
technical drawing

METALS

TFA013	4	-	-
---------------	---	---	---

FUORI SCALA

Washbasins & Structures Collection

Guardare avanti con uno sguardo rivolto al passato, innovare rispettando le proprie radici e la propria storia. Fuori Scala è una collezione di lavabi dal design poliedrico, in grado di contaminare linguaggi e piani temporali, passato presente e futuro, dalle linee essenziali e contemporanee.

L'evoluzione della collezione si concretizza con l'introduzione di nuovi elementi e finiture sulle strutture. Una proposta completa di soluzioni contenitive e funzionali grazie ai pratici cassettoni in legno laccato.

Volumi vuoti e pieni si alternano con un andamento ordinato e razionale ma allo stesso tempo flessibile. Proposte dinamiche e raffinate, perfette per ogni tipo di bagno, anche di piccole dimensioni. Le numerose possibilità di abbinamento di lavabi, finiture, e colori portano e possibili configurazioni a raggiungere tantissime soluzioni diverse!

A future perspective shaped by the past, innovation that respects origins and history. Fuori Scala is a new collection of basins with a versatile design that blends artistic expression and temporal planes, past, present and future, with essential and contemporary lines. The evolution of collection is characterized by the introduction of new elements and colours on the structures. A complete proposal with cabinets and functional solutions thanks to the practical cabinets in laquered wood. Solids and voids are put together with order and rationality but at the same time with flexibility. Dynamic and refined proposals, suitable for any bathroom even of small dimension ones. Various possibility to match basins, colours and finishes can lead to many different solutions!



Collezione Fuori Scala
Collection Fuori Scala



TFL032 05


TFL033 05



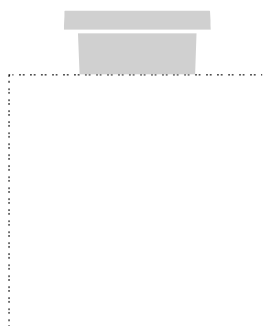
FUORI SCALA SYSTEM

I lavabi Fuori Scala sono pensati per essere installati in tre diversi modi: da appoggio, emulando nel segno quello di una grande pentola; incassati nel top del mobile da bagno dove viene esaltato il suo caratteristico profilo a bordo fino, delineato da un bordo pronunciato e da una base di appoggio complanare; oppure su strutture in metallo dedicate.


Fuori Scala washbasins are designed to be installed in three different ways, thanks to a very thin rim: they can be installed as overtop basins - semiotically similar to a cooking pot - or as inset basins in line with the top of bathroom furniture where the evident thin rim is accentuated; or mounted on dedicated metal structures.



lavabo incasso
drop in washbasin



lavabo appoggio
countertop washbasin



lavabo + struttura dedicata
washbasin + dedicated structure

TFL034 01



TFL035 01





— ACS019 01

| TFL032 01



ACS018 01

TFL033 01

FUORI SCALA



ACS019 01



TFL034 01



ACS018 01

TFL035 01

FUORI SCALA



TFL032 05

ACA054 17
+ TFA002 17



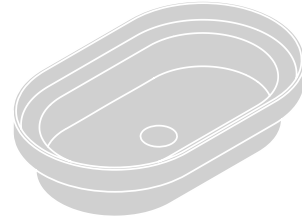
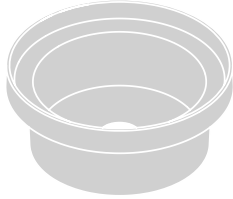
TFL033 05

ACA055 17
+ TFA003 17

FUORI SCALA COMBINATION

STEP 1

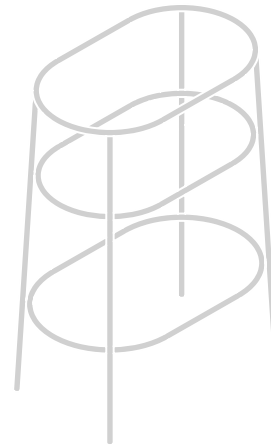
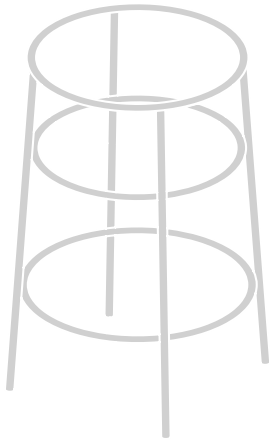
Scegli il lavabo per la struttura, tondo o ovale
Choose the countertop washbasin, round or oval



FUORI SCALA

STEP 2

Scegli il colore della struttura
Choose the color of the structure




FUORI SCALA

STEP 3

Completa la struttura con gli elementi inferiori
Complete the structure with the lower elements



griglia in metallo
metal grid shelf



griglia in metallo
metal grid shelf



ACS018 01

TFL033 05

ACA055 17
+ TFA003 17

ACS019 41



TFL032 41



ACA054 56
+ TFA002 56



FUORI SCALA



TFL035 05

ACA057 17
+ ACM040 17

FUORI SCALA SYSTEM

Le strutture possono essere inserite nei contesti più svariati grazie alla possibilità di scegliere delle varianti per la parte inferiore, una ricca proposta di soluzioni contenitive e funzionali: dal ripiano con griglia microforata, fino al pratico cassettone!

The structures can be inserted in many contexts thanks to the possibilities of selection of bottom parts, a rich proposal of functional items and cabinets: grid and practical cabinet!





cod. 44



cod. 01



cod. 43



cod. 17



cod. 05



cod. 56



cod. 58



cod. 56



cod. 52



FUORI SCALA - TIPS

Oltrepassare il confine della funzionalità del bagno come luogo di servizio, per abbracciare l'idea di uno spazio che esprime personalità attraverso una serie di elementi eclettici. Leggerezza è la parola chiave nelle scelte cromatiche, proposte a blocchi di colore che definiscono l'ambiente con forme geometriche lineari! 3 toni (bianco, nero e moka matt) per le strutture metalliche e le griglie microrforate, i lavabi Fuori Scala sono invece disponibili in tutti i colori The.Artceram; il cassetto sagomato può seguire lo stesso colore della struttura o a contrasto scegliendo uno dei 3 nuovi toni (Platino, Pavone o Muschio). Questi abbinamenti sono una "traccia" consigliata da noi, ma potete abbinare liberamente le varie cromie per costruire un ambiente bagno a proprio uso e consumo, facile da scomporre e ricomporre in infinite varianti!



cod. 15



cod. 17



cod. 40



cod. 17



cod. 05



cod. 56



cod. 57



cod. 17



cod. 05



Crossing the border of functionality of the bathroom as a secondary place to embrace the idea of a space that express personality through a series of eclectic elements.

Lightness is the key word when choosing colours, colour proposals that define the environment with linear geometric shapes!

3 finishes (white, black and matt moka) for the metal structures and grids, the Fuori Scala basins are - on the contrary - available in all The.Artceram colours; the cabinet can match the same colour of the structure or create a contrast by selecting one of the three new finishes(Platinum, Peacock and Musk). These are some examples of matching colours that we suggest but anyone is free to create any other solution to make the bathroom extremely customized and easily made in many variations!



TFL034 41

ACA056 56
+ ACM039 52

ACS017 17



ACS017 17



TFL034 41



TFL034 41



ACA056 56
+ ACM039 52

ACA056 56
+ TFA007 56



ACS016 05



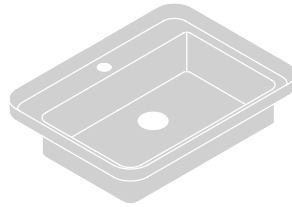
TFL035 05

ACA057 05
+ ACM040 57

FUORI SCALA COMBINATION

STEP 1

Scegli il lavabo per la struttura dedicata
Choose the countertop washbasin

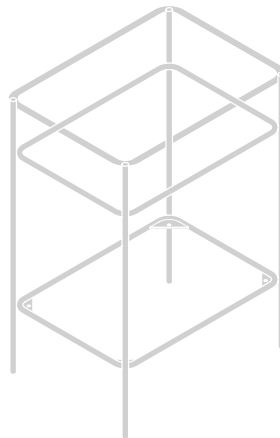


FUORI SCALA

lavabo rettangolare da scegliere tra le dimensioni 60 e 80 cm
rectangular washbasin to choose between 60 and 80 cm


STEP 2

Scegli il colore della struttura
Choose the color of the structure

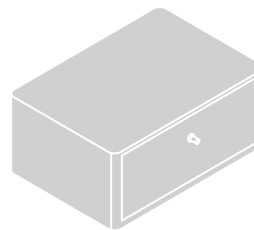


STEP 3

Completa la struttura con gli elementi inferiori
Complete the structure with the lower elements



griglia in metallo
metal grid shelf



cassettone in legno laccato
lacquered wood drawer

FUORI SCALA VARIATIONS


colori e finiture - *colors and finishes...*

Cartelle colori alle pag. 34-41
Color charts at pages 34-41

CLASSIC COLORS



bianco lucido / *glossy white*



bianco matt / *matt white*



nero matt / *matt black*

MATT COLORS



grigio oliva / *grey olive*



blu avio / *blue avio*



verde foresta / *green foresta*



verde salvia / *green salvia*



marrone tortora / *brown tortora*



marrone matera / *brown matera*




ghiaia / *gravel*



sabbia / *sand*

STRUCTURE



bianco matt / *matt white*




nero matt / *matt black*



moka / *moka*

STORAGE



bianco matt / *matt white*



nero matt / *matt black*



moka / *moka*



platino / *platinum*

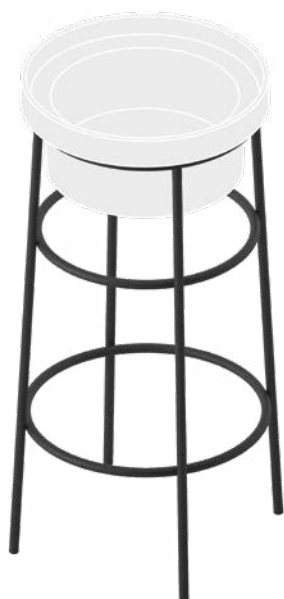


pavone / *peacock*



muschio / *musk*

FUORI SCALA OVERVIEW



FUORI SCALA | Ø 40

lavabo appoggio/incasso/
per struttura dedicata

*countertop/drop in/
structure washbasin*



schede tecniche
technical drawing

codice	colore	kg	pz. pallet Italia	pz. pallet Export
--------	--------	----	-------------------	-------------------

CLASSIC COLORS

TFL032	○ 01; 00	8	20	40
TFL032	○ 05; 00	8	20	40
TFL032	● 17; 00	8	20	40

MATT COLORS

TFL032		8	20	40
---------------	--	---	----	----

FUORI SCALA | Ø 38 h83

struttura per lavabo
Fuori Scala Ø40

*structure for washbasin
Fuori scala Ø40*



schede tecniche
technical drawing


STRUCTURE

ACA054		11	-	-
---------------	--	----	---	---

griglia per struttura
grid for structure

STRUCTURE

TFA002		0,5	-	-
---------------	--	-----	---	---



FUORI SCALA | 35 x 58

lavabo ovale appoggio/incasso/
per struttura dedicata

*oval countertop/drop in/for
structure washbasin*



schede tecniche
technical drawing

codice	colore	kg	pz. pallet Italia	pz. pallet Export
--------	--------	----	-------------------	-------------------

CLASSIC COLORS

TFL033	○ 01; 00	9	20	40
TFL033	○ 05; 00	9	20	40
TFL033	● 17; 00	9	20	40

MATT COLORS

TFL033		9	20	40
---------------	--	---	----	----

FUORI SCALA 36.5 x 58.6 h83

struttura per lavabo
Fuori Scala ovale 58

*structure for washbasin
Fuori scala oval 58*



schede tecniche
technical drawing

STRUCTURE

ACA055	15	-	-
---------------	----	---	---

griglia per struttura
grid for structure

STRUCTURE

TFA003	0,7	-	-
---------------	-----	---	---



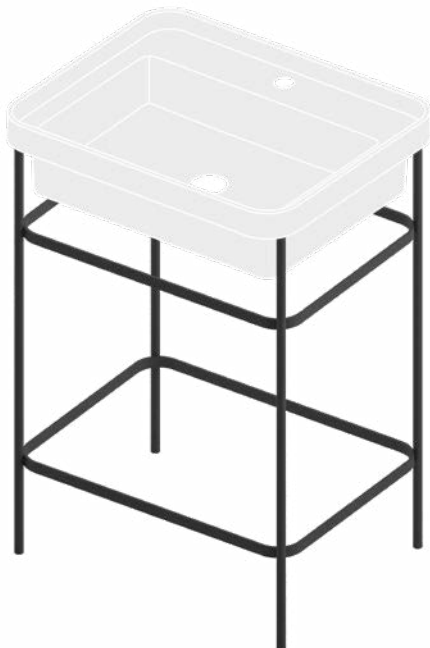
FUORI SCALA | 60 x 45

lavabo rettangolare appoggio/
incasso/per struttura dedicata

*rectangular countertop/drop in/
for structure washbasin*



schede tecniche
technical drawing



FUORI SCALA 57 x 42,5 h 83

struttura per lavabo
Fuori Scala rettangolare 60

*structure for washbasin
Fuori scala rectangular 60*



schede tecniche
technical drawing



griglia per struttura

grid for structure



cassettone per struttura

drawer for structure

codice	colore	kg	pz. pallet Italia	pz. pallet Export
--------	--------	----	-------------------------	-------------------------

CLASSIC COLORS

TFL034	○ 01; 00	14	18	36
TFL034	○ 05; 00	14	18	36
TFL034	● 17; 00	14	18	36

MATT COLORS

TFL034		14	18	36
---------------	--	----	----	----

STRUCTURE

ACA056	6,5	-	-
---------------	-----	---	---

STRUCTURE

TFA007	2,5	-	-
---------------	-----	---	---

STORAGE

ACM039	16	-	-
---------------	----	---	---



FUORI SCALA | 80 x 45

lavabo rettangolare appoggio/
incasso/per struttura dedicata

*rectangular countertop/drop in/
for structure washbasin*



schede tecniche
technical drawing

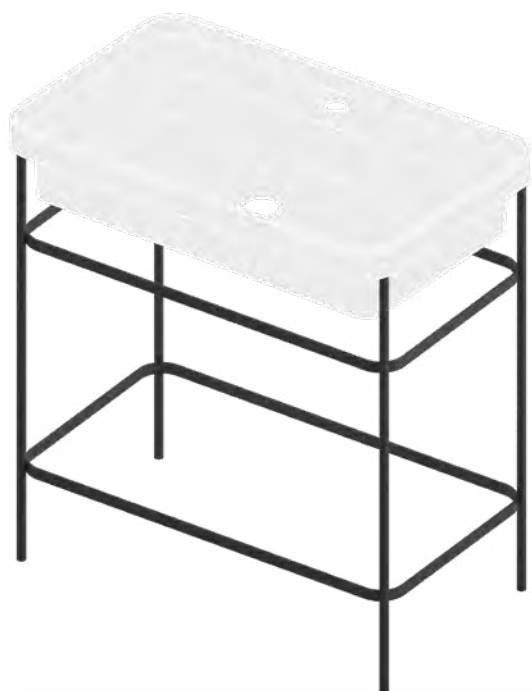
codice	colore	kg	pz. pallet Italia	pz. pallet Export
--------	--------	----	-------------------	-------------------

CLASSIC COLORS

TFL035	○ 01; 00	19	16	32
TFL035	◎ 05; 00	19	16	32
TFL035	● 17; 00	19	16	32

MATT COLORS

TFL035		19	16	32
---------------	--	----	----	----



FUORI SCALA 77 x 42,5 h 83

struttura per lavabo
Fuori Scala rettangolare 80

*structure for washbasin
Fuori scala rectangular 80*



schede tecniche
technical drawing

STRUCTURE

ACA057	6,5	-	-
---------------	-----	---	---



griglia per struttura

grid for structure

STRUCTURE

TFA008	3	-	-
---------------	---	---	---



cassettoni per struttura

drawer for structure

STORAGE

ACM040	20	-	-
---------------	----	---	---

	codice	colore	kg	pz. pallet Italia	pz. pallet Export
	CLASSIC COLORS				
piletta universale lavabo up & down tappo in ceramica	ACA036	○	0,3	-	-
<i>up & down universal drain with ceramic cover for washbasins</i>	ACA038	◎	05; 00	0,3	-
	ACA038	●	17; 00	0,3	-
	MATT COLORS				
	ACA038		0,3	-	-
piletta universale lavabo up & down cromo	ACA032		0,3	-	-
<i>chrome up & down drain for washbasin</i>					
piletta universale Pop con troppopieno integrato	ACA061	71	0,5	-	-
	ACA061	◎	05	0,5	-
<i>Pop universal drain with integral overflow</i>	ACA061	●	17	0,5	-
sifone cilindrico - <i>siphon</i>	ACA022		1	-	-
sifone deluxe - <i>deluxe siphon</i>	ACA060	71	0,5	-	-
	ACA060	◎	05	0,5	-
	ACA060	●	17	0,5	-

SANITARYWARE

200 CHIC

218 MONET

236 ATELIER

246 A16

262 FILE 2.0

280 CIVITAS

302 HYPE

314 JAZZ

326 TEN

340 SMARTY 2.0

346 HERMITAGE

CHIC

Sanitaryware Collection

Chic è una collezione di sanitari sospesi rimless, molto evoluta e contemporanea, che guarda oltre il ristretto mondo dell'arredo bagno per confrontarsi con l'emisfero del "forniture" dal quale attinge tutta l'esperienza tattile e visiva dell'accostamento di finiture materiche di vario tipo. La serie si ispira liberamente all'Art Déco del primo '900 ma è ridisegnata in chiave contemporanea, riprende le raffinate suggestioni di quell'epoca che sono rielaborate con il gusto e la sensibilità di una prospettiva contemporanea. Chic ha il giusto equilibrio di forme classiche ed essenziali che ne esaltano anche le linee romantiche!

Chic is a collection that consists of wall-hung rimless sanitaryware, very evolved and contemporary, going beyond the tight world of the bathroom fittings and confronting with the "furniture" idea from where it draws on tactile and visual experiences and matches materials and finished of various kinds. This series takes free inspiration from the Art Déco of twentieth-century but it's been re-designed with a modern touch, the refined suggestions of that time have been re-elaborated with the taste and touch of a contemporary view. Chic shows a right balance of classical and essential lines that exalt its romantic touch!



Collezione Chic
Collection Chic



archiproducts
DESIGN AWARDS
2022

WINNER

**CHV00101
+CHA00101**



CHB00101



CHIC



— CHV00101
+ CHA00101



— CHB00101



**CHV00101
+ CHA00101**

CHB00101

CHIC



CHB002 01

CHV002 01
+ CHA001 01



CHB002 01

CHV002 01
+ CHA001 01

CHIC SYSTEM

Chic è una collezione da vestire e comporre a proprio piacimento!

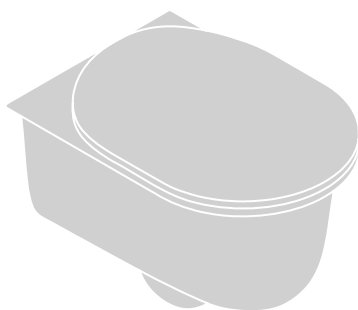
Colori, marmi e graniglie possono essere accostati ai dettagli in cromo e oro delle cerniere del copriwater. A quest'ultimo è stata data particolare attenzione alla progettazione che, invece di nascondere le cerniere, le esalta mettendole in relazione alle varie finiture presenti nel progetto.

Chic is a collection that can be dressed up and composed as one likes!

Colours, marbles and grits can match chromed and gold details of the hinge seat.

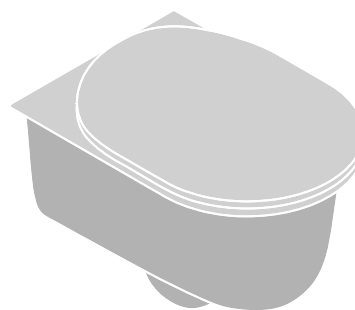
The seat was given enormous attention while designing it since – instead of hiding the hinges – it exalts them by juxtaposing them to the various finishes of this project.

DRESSING / 01



sanitari monocromatici disponibili
nei colori CLASSIC
*monochrome sanitaryware
available in CLASSIC colours*

DRESSING / 02



sanitari decorati su base ceramica bianca
lucida superficie inferiore esterna disponibile
in tutte le finiture MARMI&GRANIGLIE
*decorated sanitaryware on top of glossy white
ceramic with a bottom surface available in all
the MARBLES&GRITS finishes*

Le tonalità degli effetti marmo e graniglie sono da ritenersi indicative in quanto possono variare in relazione alle modalità di stampa del catalogo.

Tones of marbles and grits are purely indicative since do not fully correspond to colours printed and shown in the catalogue.

CHB00105



CHB00197



CHV00149
+ CHA00101



CHB00149

CHIC



CHV00189
+ CHA00101



CHB00189



ACW005 01

CHB001 48

CHV001 48
+ CHA001 01

CHIC



CHB002 94

CHV002 94
+CHA001 01



CHB002 01



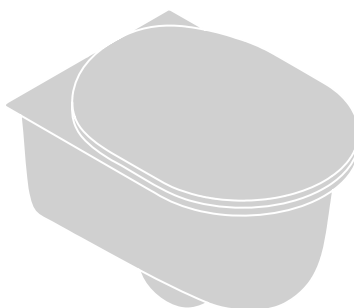
CHV002 01
+ CHA001 01

CHIC VARIATIONS

colori e finiture - colors and finishes...

DRESSING / 01

sanitari monocromatici
/ monochrome sanitaryware



CLASSIC COLORS



cod. 01

bianco lucido / *glossy white*



cod. 05

bianco matt / *matt white*



cod. 17

nero matt / *matt black*

METALS *finitura cerniere / hinge finishes*



cod. 71

cromato / *chrome*



cod. 73

oro / *gold*

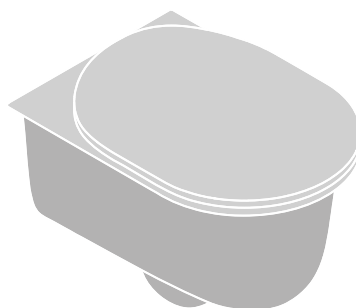
CHIC VARIATIONS

Cartelle colori alle pag. 34-41
Color charts at pages 34-41

colori e finiture - colors and finishes...

DRESSING / 02

sanitari decorati su base ceramica bianca lucida /
decorated sanitaryware on top of glossy white ceramic




MARMI / MARBLES



cod. 48

portoro gold / portoro gold



cod. 49

bronze amani / bronze amani



cod. 50

verde issogne / green issogne



cod. 94

calacatta / calacatta



cod. 47

carrara / carrara



cod. 46

onice / onyx



cod. 45


travertino / travertine

GRANIGLIE / GRIT




cod. 95

menta / mint



cod. 96

nuvola / cloud



cod. 97

fard / fard



cod. 98

balsato / basalt



cod. 88

terrazzo scuro / dark terrazzo



cod. 89

terrazzo chiaro / light terrazzo

METALS

finitura cerniere / hinge finishes



cod. 71

cromato / chrome



cod. 73

oro / gold

CHIC OVERVIEW



THE.RIMLESS

CHIC | 38 x 53

vaso sospeso Senza Brida
+ kit di fissaggio

wall-hung Rimless WC
+ fitting system kit



schede tecniche
technical drawing



the.Rimless

codice	colore	kg	pz. pallet Italia	pz. pallet Export
--------	--------	----	-------------------	-------------------

CLASSIC COLORS

CHV001	○ 01; 00	20	12	20
---------------	----------	----	----	----

CHV001	◉ 05; 00	20	12	20
---------------	----------	----	----	----

CHV001	● 17; 00	20	12	20
---------------	----------	----	----	----

MARMI / MARBLES

CHV001		20	12	20
---------------	--	----	----	----

GRANIGLIE / GRITS

CHV001		20	12	20
---------------	--	----	----	----

riduttore di flusso di scarico per WC
plug for reducing water flow

ACA064		-	-	-
---------------	--	---	---	---

staffe di fissaggio per sospesi fischer
fitting system kit for wall-hung

ACA016		5	-	-
---------------	--	---	---	---



CHIC | 38 x 53

bidet sospeso 1 foro
+ kit di fissaggio

wall-hung bidet 1 hole
+ fitting system kit



schede tecniche
technical drawing

CLASSIC COLORS

CHB001	○ 01; 00	19	12	20
---------------	----------	----	----	----

CHB001	◉ 05; 00	19	12	20
---------------	----------	----	----	----

CHB001	● 17; 00	19	12	20
---------------	----------	----	----	----

MARMI / MARBLES

CHB001		19	12	20
---------------	--	----	----	----

GRANIGLIE / GRITS

CHB001		19	12	20
---------------	--	----	----	----

sifone ridotto - *reduced siphon*

ACA021		1	-	-
---------------	--	---	---	---

staffe di fissaggio per sospesi fischer
fitting system kit for wall-hung

ACA016		5	-	-
---------------	--	---	---	---



THE.RIMLESS

CHIC | 38 x 53

vaso terra filomuro Senza Brida
+ kit di fissaggio + raccordo
di scarico

*back to wall Rimless WC
+ fitting system kit + pipe*



schede tecniche
technical drawing



the.Rimless

codice	colore	kg	pz. pallet Italia	pz. pallet Export
--------	--------	----	-------------------	-------------------

CLASSIC COLORS

CHV002	○	01; 00	23	12	20
--------	---	--------	----	----	----

CHV002	◉	05; 00	23	12	20
--------	---	--------	----	----	----

CHV002	●	17; 00	23	12	20
--------	---	--------	----	----	----

MARMI / MARBLES

CHV002			23	12	20
--------	--	--	----	----	----

GRANIGLIE / GRITS

CHV002			23	12	20
--------	--	--	----	----	----

riduttore di flusso di scarico per
WC
plug for reducing water flow

ACA064

- - -



CHIC | 38 x 53

bidet terra filomuro 1 foro
+ kit di fissaggio

*back to wall bidet 1 hole
+ fitting system kit*



schede tecniche
technical drawing

CLASSIC COLORS

CHB002	○	01; 00	23	12	20
--------	---	--------	----	----	----

CHB002	◉	05; 00	23	12	20
--------	---	--------	----	----	----

CHB002	●	17; 00	23	12	20
--------	---	--------	----	----	----

MARMI / MARBLES

CHB002			23	12	20
--------	--	--	----	----	----

GRANIGLIE / GRITS

CHB002			23	12	20
--------	--	--	----	----	----



CHIC

seduta per WC frizionata,
cerniera cromo

*soft-close WC seat,
chrome hinge*

codice	colore	kg	pz. pallet Italia	pz. pallet Export
--------	--------	----	-------------------------	-------------------------

CLASSIC COLORS

CHA001	○ 01; 71	3,7	-	-
CHA001	◉ 05; 71	3,7	-	-
CHA001	● 17; 71	3,7	-	-

seduta per WC frizionata,
cerniera oro

*soft-close WC seat,
gold hinge*

CLASSIC COLORS

CHA001	○ 01; 73	3,7	-	-
CHA001	◉ 05; 73	3,7	-	-
CHA001	● 17; 73	3,7	-	-

piletta universale up & down
con tappo in ceramica

*up & down universal drain
with ceramic cover*

CLASSIC COLORS

ACA036	○ 01; 00	0,3	-	-
ACA038	◉ 05; 00	0,3	-	-
ACA038	● 17; 00	0,3	-	-

piletta universale
up & down cromo

chrome up & down drain

ACA032		0,3	-	-
---------------	--	-----	---	---

MONET

Sanitaryware Collection

Monet è una collezione di sanitari a terra e sospesa rimless e con scarico traslato, che intuisce i desideri del pubblico e li soddisfa. Le linee classiche dei sanitari sono qui ridisegnate in chiave contemporanea attraverso l'introduzione di forme generose e l'integrazione con profili essenziali e geometrici, una sintesi estetica formale tra linee rette e linee tonde, tra staticità e dinamismo con il fine di rassicurare e soddisfare i 5 sensi del pubblico. Un progetto equilibrato e bilanciato caratterizzato dalla sua pianta "squareoval" e dall'unico copriwater avvolgente slim, che da un lato colpisce per unicità e contemporaneamente rilassa e mette a proprio agio il fruitore.

Monet is wall-hung and back to wall rimless (with adjustable flush) sanitaryware collection that goes hand in hand with and satisfies the customers' demand. Classical lines are here re-designed in a contemporary key through the introduction of generous shapes integrated with essential and geometric lines, a formal aesthetical synthesis of round and straight lines, static and dynamic ideas that give customers' feelings full satisfaction. A very balanced project characterized by its "square-oval" plant and by the uniqueslim seat that impresses for its special lines and at the same time relaxes the user.



Collezione Monet
Collection Monet



MNV00201
+ MNA00101

MNB00201

MONET

MNV002 01
+ MNA001 01

MNB002 01



MNV002 01
+ MNA001 01



MNB002 01





MNV001 01
+ MNA001 01

MNB001 01



MNV001 01
+ MNA001 01

MNB001 01

MONET

ACS016 05



COLO05 17



TFA010 91
+ ACA068 56
+ TFA013 56



MNV001 17
+ MNA001 17



MNB001 17





MNB003 01

MNV003 01
+ MNA001 01

MONET



h 42 cm

MNV002 01
+ MNA001 01

MONET
PLUS




h 48 cm

MNV003 01
+ MNA001 01

MONET

MNV002 01
+ MNA001 01

MNB002 01




p 52 cm

MONET

MNV003 01
+ MNA001 01

MNB003 01



MONET
PLUS

MONET PLUS

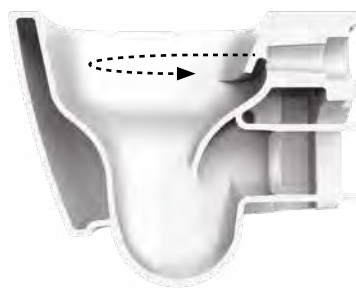
MONET THE.RIMLESS



prestazioni ottimizzate e maggiore igiene grazie al nuovo sistema Rimless
 better performance and a more efficient cleaning system thanks to the Rimless feature



eliminazione della Brida
elimination of the Rim

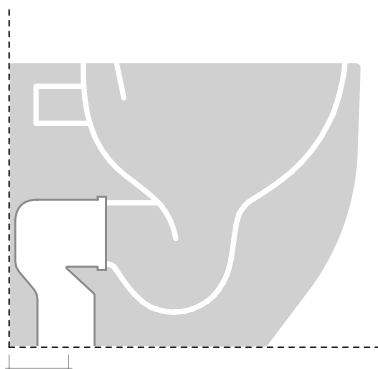


ottimizzazione del lavaggio
optimized washing

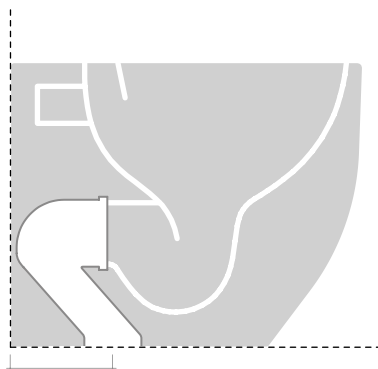
MONET/MONET PLUS ADJUSTABLE FLUSH SYSTEM



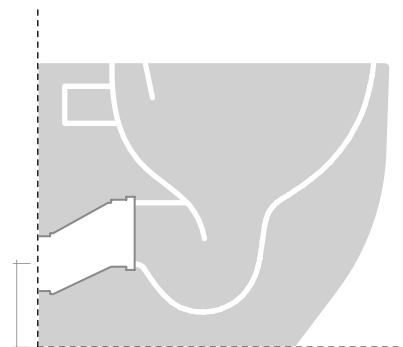
vaso filomuro scarico traslato
 back to wall WC adjustable flush



ACA005 + ACA076 > 10 CM
ACA005 + ACA077 > 8/10 CM
ACA005 + ACA078 > 14 CM
 CURVA TECNICA S + MANICOTTO DI SCARICO
 A PAVIMENTO
 ELBOW AT FLOOR S + ARRANGEMENT
 DISCHARGE TO FLOOR



ACA074 + ACA076 > 17 CM
ACA074 + ACA077 > 15/19 CM
 CURVA TECNICA TRASLATA
 + MANICOTTO DI SCARICO A PAVIMENTO
 ADJUSTABLE PIPE + ARRANGEMENT
 DISCHARGE TO FLOOR



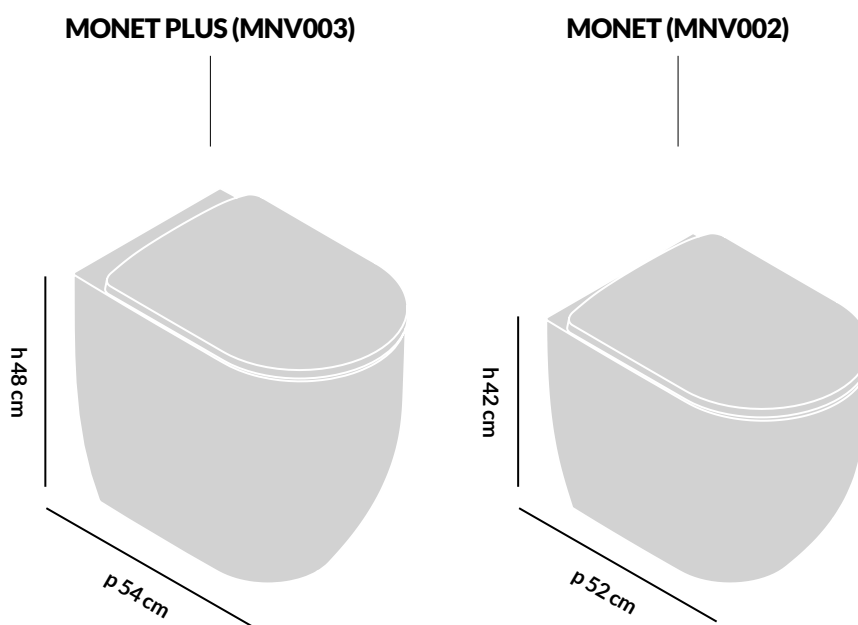
ACA075
 RACCORDO DI SCARICO
 A PARETE TRASLATO H 18 CM
 WALL TRAP ADJUSTABLE
 PIPE H 18 CM

connessioni di scarico regolabili grazie agli abbinamenti delle curve con i manicotti
 (concentrico od eccentrici) - da acquistare separatamente
 adjustable drainage connections thanks to the combinations of the curves with the pipes
 (concentric or eccentric) - to be purchased separately

MONET PLUS SYSTEM

Dimensioni maggiorate per venire incontro alle richieste del mercato. Monet Plus mantiene le stesse linee e proporzioni della collezione "madre" Monet con forme generose e profili essenziali, una sintesi estetica formale tra linee rette e tonde, tra staticità e dinamismo. Il copriwater è sempre lo stesso, avvolgente e ben bilanciato su tutti i pezzi della collezione!

Increased dimensions to meet market demands. Monet Plus maintains the same lines and proportions of the "mother" Monet collection with generous shapes integrated with essential lines, a formal aesthetical synthesis of round and straight lines, static and dynamic. The toilet seat is always the same, enveloping and well balanced on all the pieces in the collection!



MONET VARIATIONS

colori e finiture - colors and finishes...

CLASSIC COLORS



bianco lucido / glossy white



bianco matt / matt white



nero matt / matt black

Cartelle colori alle pag. 34-41
Color charts at pages 34-41

MONET VARIATIONS



THE.RIMLESS

MONET | 36 x 52

vaso sospeso Senza Brida
+ kit di fissaggio

wall-hung Rimless WC
+ fitting system kit



schede tecniche
technical drawing



the.Rimless

codice	colore	kg	pz. pallet Italia	pz. pallet Export
--------	--------	----	-------------------	-------------------

CLASSIC COLORS

MNV001	○ 01; 00	22	12	20
MNV001	◉ 05; 00	22	12	20
MNV001	● 17; 00	22	12	20

riduttore di flusso
di scarico per WC
plug for reducing water flow

ACA064

- - -

staffe di fissaggio
per sospesi fischer
fitting system kit for wall-hung

ACA016

4 - -



MONET | 36 x 52

bidet sospeso 1 foro
+ kit di fissaggio

wall-hung bidet 1 hole
+ fitting system kit



schede tecniche
technical drawing

CLASSIC COLORS

MNB001	○ 01; 00	21	12	20
MNB001	◉ 05; 00	21	12	20
MNB001	● 17; 00	21	12	20

sifone ridotto - *reduced siphon*

ACA021

1 - -

staffe di fissaggio
per sospesi fischer
fitting system kit for wall-hung

ACA016

4 - -



THE.RIMLESS
SCARICO
TRASLATO

MONET | 36 x 52

vaso terra filomuro Senza Brida traslato + kit di fissaggio, curve tecniche non incluse

back to wall Rimless Wc adjustable flush + fitting system kit, traps not included



schede tecniche
technical drawing



the.Rimless

codice	colore	kg	pz. pallet Italia	pz. pallet Export
--------	--------	----	-------------------	-------------------

CLASSIC COLORS

MNV002	○ 01; 00	22	10	20
MNV002	◉ 05; 00	22	10	20
MNV002	● 17; 00	22	10	20

riduttore di flusso di scarico per WC
plug for reducing water flow

ACA064

- - -

fissaggio laterale orinatoio e sanitari
fitting system for urinal and sanitaryware

ACA020

0,3 - -

curva tecnica S
elbow at floor S

ACA005

0,3 - -



MONET | 36 x 52

bidet terra filomuro 1 foro + kit di fissaggio

back to wall bidet 1 hole + fitting system kit



schede tecniche
technical drawing

CLASSIC COLORS

MNB002	○ 01; 00	21	10	20
MNB002	◉ 05; 00	21	10	20
MNB002	● 17; 00	21	10	20



THE.REEL
 SCARICO
 TRASLATO
 THE.SANIGLAZE

MONET PLUS | 36 x 54 h48

CLASSIC COLORS

vaso terra filomuro NEW scarico
 vortice traslato + kit di fissaggio,
 curve tecniche non incluse

*NEW back to wall whirl-flush wc
 adjustable flush + fitting system
 kit, traps not included*

codice	colore	kg	pz. pallet Italia	pz. pallet Export
MNV003	○ 01; 00	27	10	20
MNV003	◉ 05; 00	27	10	20
MNV003	● 17; 00	27	10	20



schede tecniche
 technical drawing



the.Reel



the.Saniglaze

curva tecnica S
 elbow at floor S

ACA005

0,3 - -



THE.SANIGLAZE

MONET PLUS | 36 x 54 h48

CLASSIC COLORS

bidet terra filomuro
 + kit di fissaggio

*back to wall bidet + fitting
 system kit, traps not included*

MNB003	○ 01; 00	26	10	20
MNB003	◉ 05; 00	26	10	20
MNB003	● 17; 00	26	10	20



schede tecniche
 technical drawing



the.Saniglaze






MONET

CLASSIC COLORS

seduta per WC frizionata
 sgancio rapido

*easy take off soft-close
 WC seat*

MNA001	○ 01; 71	3	-	-
MNA001	◉ 05; 71	3	-	-
MNA001	● 17; 71	3	-	-

	colore	codice	kg	pz. pallet Italia	pz. pallet Export
piletta universale lavabo up & down cromo		ACA032	0,3	-	-
<i>chrome up & down drain for washbasin</i>					
piletta universale lavabo up & down tappo in ceramica	CLASSIC COLORS				
		ACA036 	01; 00 0,3	-	-
<i>up & down universal drain with ceramic cover for washbasins</i>		ACA038 	05; 00 0,3	-	-
		ACA038 	17; 00 0,3	-	-
curva tecnica traslata <i>adjustable pipe</i>		ACA074	0,3	-	-
manicotto concentrico <i>concentric pipe</i>		ACA076	0,3	-	-
manicotto eccentrico 2 cm <i>eccentric pipe 2 cm</i>		ACA077	0,3	-	-
manicotto eccentrico 4 cm <i>eccentric pipe 4 cm</i>		ACA078	0,2	-	-
raccordo scarico parete "P" traslato <i>"P" trap adjustable pipe</i>		ACA075	0,2	-	-

ATELIER

Sanitaryware & Washbasins Collection

Viviamo in un mondo fantastico, in un mondo complesso caratterizzato da forti contrasti e contraddizioni. Guardiamo avanti ma siamo legati al passato. Sposiamo l'innovazione tecnologica ma siamo fedeli ad odori e sapori del passato. Melting pot e vintage sono le parole chiavi che al meglio si addicono alla collezione Atelier... Appunto un atelier, un laboratorio dove presente e passato si incontrano per creare una collezione minimal-retró, caratterizzata dalla linearità delle sue forme e dalla presenza del bordo fino che si contrappongono alla iconicità e alla rotondità del suo profilo.

We live in a fantastic, many-sided world characterized by sharp contrasts and contradictions. We look at the future with a foot in the past. We like to be technologically advanced but faithful to history. "Melting pot" and "vintage" are the keywords for the Atelier collection, a collection where past and present perfectly blend and create Minimal-Retró lines. Linearity and thin rims in contrast with iconicity and rotundities of this creation.



Collezione Atelier
Collection Atelier



ATL001 05

ACA058 05
+ TFC005 05

ATB001 05

ATV001 05
+ AZA001 05



ATB00105



ATV00105
+ AZA00105



ATV002 05
+ AZA001 05

ATB002 05

ATELIER

ATL00105



ACA058 17
+ TFA002 17

ATELIER



ATELIER VARIATIONS

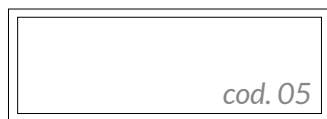
colori e finiture - colors and finishes...

Cartelle colori alle pag. 34-41
Color charts at pages 34-41

CLASSIC COLORS



bianco lucido / glossy white



bianco matt / matt white



nero matt / matt black

ATELIER OVERVIEW



THE.RIMLESS

ATELIER | 37 x 52

vaso sospeso Senza Brida
+ kit di fissaggio

wall-hung Rimless WC
+ fitting system kit



schede tecniche
technical drawing



the.Rimless

codice	colore	kg	pz. pallet Italia	pz. pallet Export
--------	--------	----	-------------------	-------------------

CLASSIC COLORS

ATV001	○ 01; 00	21	12	20
ATV001	◉ 05; 00	21	12	20
ATV001	● 17; 00	21	12	20

riduttore di flusso di scarico
per WC
plug for reducing water flow

ACA064

- - -

staffe di fissaggio per sospesi
fischer
fitting system kit for wall-hung

ACA016

4 - -



ATELIER | 37 x 52

bidet sospeso 1 foro
+ kit di fissaggio

wall-hung bidet 1 hole
+ fitting system kit



schede tecniche
technical drawing

CLASSIC COLORS

ATB001	○ 01; 00	19	12	20
ATV001	◉ 05; 00	19	12	20
ATV001	● 17; 00	19	12	20

sifone ridotto - reduced siphon

ACA021

1 - -

staffe di fissaggio per sospesi
fischer
fitting system kit for wall-hung

ACA016

4 - -



THE.RIMLESS

ATELIER | 37 x 52

vaso terra filomuro Senza Brida
+ kit di fissaggio e raccordo
inclusi

*back to wall Rimless WC
+ fitting system kit + pipe*

codice	colore	kg	pz. pallet Italia	pz. pallet Export
--------	--------	----	-------------------	-------------------

CLASSIC COLORS

ATV002	○ 01; 00	26	10	20
ATV002	◉ 05; 00	26	10	20
ATV002	● 17; 00	26	10	20



schede tecniche
technical drawing



the.Rimless



fissaggio invisibile
hidden fixing

riduttore di flusso di scarico
per WC
plug for reducing water flow

ACA064	-	-	-	-
--------	---	---	---	---



ATELIER | 37 x 52

bidet terra filomuro 1 foro
+ kit di fissaggio

*back to wall bidet 1 hole
+ fitting system kit*

CLASSIC COLORS

ATB002	○ 01; 00	20	10	20
ATB002	◉ 05; 00	20	10	20
ATB002	● 17; 00	20	10	20



schede tecniche
technical drawing



fissaggio invisibile
hidden fixing



ATELIER/AZULEY

seduta per WC frizionata,
cerniera cromo

*soft-close WC seat,
chrome hinge*

CLASSIC COLORS

AZA001	○ 01; 71	3,7	-	-
AZA001	◉ 05; 71	3,7	-	-
AZA001	● 17; 71	3,7	-	-



ATELIER | Ø44

lavabo appoggio

countertop washbasin



schede tecniche
technical drawing

codice	colore	kg	pz. pallet Italia	pz. pallet Export
--------	--------	----	-------------------	-------------------

CLASSIC COLORS

ATL001	○ 01; 00	9	20	40
ATL001	◉ 05; 00	9	20	40
ATL001	● 17; 00	9	20	40



ATELIER | 60 x 40

lavabo appoggio




countertop washbasin





schede tecniche
technical drawing

CLASSIC COLORS

ATL002	○ 01; 00	12	18	36
ATL002	◉ 05; 00	12	18	36
ATL002	● 17; 00	12	18	36

	codice	colore	kg	pz. pallet Italia	pz. pallet Export
piletta universale up & down con tappo in ceramica	CLASSIC COLORS				
	ACA036		0,3	-	-
<i>up & down universal drain with ceramic cover for washbasins</i>	ACA038		05; 00	0,3	-
	ACA038		17; 00	0,3	-

piletta universale Pop con troppopieno integrato	ACA061	71	0,5	-	-
	ACA061		05	0,5	-
<i>Pop universal drain with integral overflow</i>	ACA061		17	0,5	-

piletta universale lavabo up & down cromo	ACA032		0,3	-	-
<i>chrome up & down drain for washbasin</i>					

A16

Sanitaryware Collection

ASB002 15

ASV004 15 +
ASA001 15





Collezione A16
Collection A16

ASV003 38 +
ASA001 38

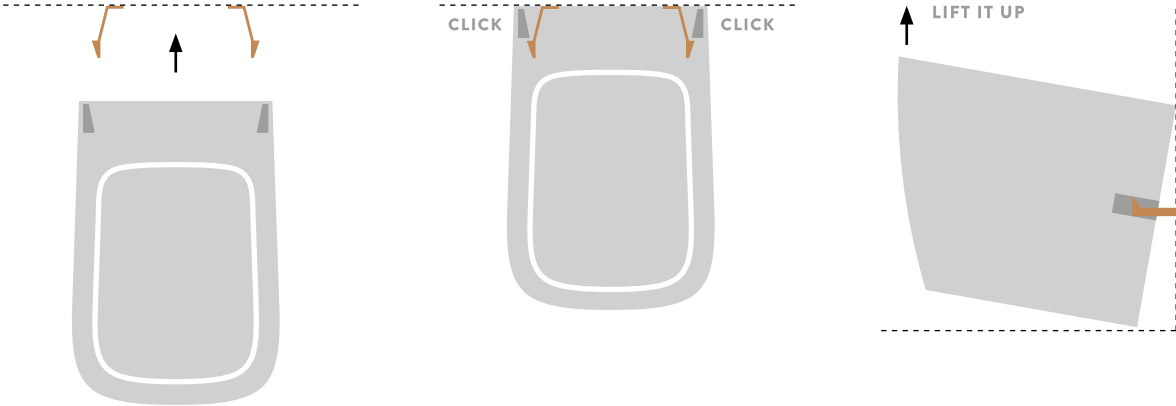
ASB001 38





A16 HIDDEN FIXING SYSTEM

nuovo sistema di fissaggio a scomparsa
new hidden fixing system





ACS016 05

TFL034 01

ACA056 05
+ ACM039 57

ASB002 01

ASV004 01
+ ASA001 01



ASV003 01
+ ASA001 01

ASB001 01

450 mm



ASB003 01

520 mm



ASB001 01

A16

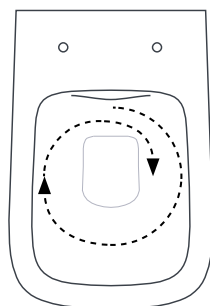


A16 THE.REEL

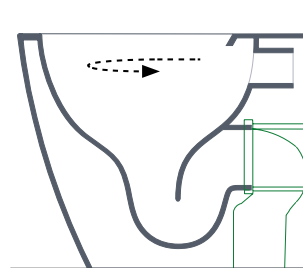
THE.
REEL

THE.
SANIGLAZE

Prestazioni ottimizzate e maggiore igiene grazie al nuovo sistema The.Reel
Better performance and a more efficient cleaning system thanks to The.Reel feature



eliminazione della Brida
elimination of the Rim



flusso a vortice d'acqua
vortex flushing system

ottimizzazione del lavaggio
optimized washing



flusso ottimizzato
optimized flow



rumorosità ridotta
silent



ASB001 59

ASV003 59
+ ASA001 59

PDR024 59

A16 VARIATIONS


colori e finiture - colors and finishes...

Cartelle colori alle pag. 34-41
Color charts at pages 34-41

CLASSIC COLORS



cod. 01
bianco lucido / glossy white



cod. 05
bianco matt / matt white



cod. 17
nero matt / matt black

MATT COLORS



cod. 15
grigio oliva / grey olive



cod. 38
blu avio / blue avio



cod. 43
verde foresta / green foresta



cod. 44
verde salvia / green salvia



cod. 40
marrone tortora / brown tortora



cod. 41
marrone matera / brown matera



cod. 60
ghiaia / gravel



cod. 59
sabbia / sand

A16 OVERVIEW



THE.RIMLESS

A16 | 36 x 52

vaso sospeso Senza Brida
+ kit di fissaggio

wall-hung Rimless WC
+ fitting system kit



schede tecniche
technical drawing



the.Rimless

codice	colore	kg	pz. pallet Italia	pz. pallet Export
--------	--------	----	-------------------	-------------------

CLASSIC COLORS

ASV003	○ 01; 00	20	12	20
---------------	----------	----	----	----

ASV003	◎ 05; 00	20	12	20
---------------	----------	----	----	----

ASV003	● 17; 00	20	12	20
---------------	----------	----	----	----

MATT COLORS

ASV003		20	12	20
---------------	--	----	----	----

riduttore di flusso
di scarico per WC
plug for reducing water flow

ACA064		4	-	-
---------------	--	---	---	---

staffe di fissaggio
per sospesi fischer
fitting system kit for wall-hung

ACA016		4	-	-
---------------	--	---	---	---



A16 | 36 x 52

bidet sospeso 1 foro
+ kit di fissaggio

wall-hung bidet 1 hole
+ fitting system kit



schede tecniche
technical drawing

CLASSIC COLORS

ASB001	○ 01; 00	20	12	20
---------------	----------	----	----	----

ASB001	◎ 05; 00	20	12	20
---------------	----------	----	----	----

ASB001	● 17; 00	20	12	20
---------------	----------	----	----	----

MATT COLORS

ASB001		20	12	20
---------------	--	----	----	----

sifone ridotto - *reduced siphon*

ACA021		1	-	-
---------------	--	---	---	---

staffe di fissaggio
per sospesi fischer
fitting system kit for wall-hung

ACA016		4	-	-
---------------	--	---	---	---



THE.RIMLESS

A16 | 36 x 52

vaso terra filomuro Senza Brida
+ kit di fissaggio + raccordo
di scarico

*back to wall Rimless WC
+ fitting system kit + pipe*





schede tecniche
technical drawing




the.Rimless

CLASSIC COLORS

ASV004  **01; 00** 23 12 20

ASV004  **05; 00** 23 12 20

ASV004  **17; 00** 23 12 20

MATT COLORS

ASV004 23 12 20



fissaggio invisibile
hidden fixing

riduttore di flusso
di scarico per WC
plug for reducing water flow

ACA064 4 - -



A16 | 36 x 52

bidet terra filomuro 1 foro
+ kit di fissaggio

*back to wall bidet 1 hole
+ fitting system kit*





schede tecniche
technical drawing




fissaggio invisibile
hidden fixing

CLASSIC COLORS

ASB002  **01; 00** 23 12 20

ASB002  **05; 00** 23 12 20

ASB002  **17; 00** 23 12 20

MATT COLORS

ASB002 23 12 20



THE.REEL
THE.SANIGLAZE

A16 THE.REEL | 36 x 52

vaso sospeso NEW scarico
vortice + kit di fissaggio

*NEW wall-hung whirl-flush wc
+ fitting system kit*



schede tecniche
technical drawing



the.Reel



the.Saniglaze

codice	colore	kg	pz. pallet Italia	pz. pallet Export
--------	--------	----	-------------------	-------------------

CLASSIC COLORS

ASV006	○ 01; 00	20	12	20
---------------	----------	----	----	----

ASV006	◎ 05; 00	20	12	20
---------------	----------	----	----	----

ASV006	● 17; 00	20	12	20
---------------	----------	----	----	----

MATT COLORS

ASV006		20	12	20
---------------	--	----	----	----

staffe di fissaggio
per sospesi fischer

fitting system kit for wall-hung

ACA016		4	-	-
---------------	--	---	---	---



THE.SANIGLAZE

A16 | 36 x 52

bidet sospeso 1 foro
+ kit di fissaggio

*wall-hung bidet 1 hole
+ fitting system kit*



schede tecniche
technical drawing



the.Saniglaze

CLASSIC COLORS

ASB004	○ 01; 00	20	12	20
---------------	----------	----	----	----

ASB004	◎ 05; 00	20	12	20
---------------	----------	----	----	----

ASB004	● 17; 00	20	12	20
---------------	----------	----	----	----

MATT COLORS

ASB004		20	12	20
---------------	--	----	----	----

sifone ridotto - *reduced siphon*

ACA021		1	-	-
---------------	--	---	---	---

staffe di fissaggio
per sospesi fischer
fitting system kit for wall-hung

ACA016		4	-	-
---------------	--	---	---	---



THE.REEL
THE.SANIGLAZE

A16 THE.REEL | 36 x 54

vaso terra filomuro
NEW scarico vortice + kit di
fissaggio + raccordo
di scarico

*NEW back to wall whirl-flush wc
+ fitting system kit + pipe*



schede tecniche
technical drawing



the.Reel

codice	colore	kg	pz. pallet Italia	pz. pallet Export
--------	--------	----	-------------------	-------------------

CLASSIC COLORS

ASV007	○	01; 00	27	10	20
---------------	---	---------------	----	----	----

ASV007	◉	05; 00	27	10	20
---------------	---	---------------	----	----	----

ASV007	●	17; 00	27	10	20
---------------	---	---------------	----	----	----

MATT COLORS

ASV007			27	10	20
---------------	--	--	----	----	----



THE.SANIGLAZE

A16 | 36 x 52

bidet terra filomuro 1 foro
+ kit di fissaggio

*back to wall bidet 1 hole
+ fitting system kit*



schede tecniche
technical drawing



the.Saniglaze

CLASSIC COLORS

ASB005	○	01; 00	23	12	20
---------------	---	---------------	----	----	----

ASB005	◉	05; 00	23	12	20
---------------	---	---------------	----	----	----

ASB005	●	17; 00	23	12	20
---------------	---	---------------	----	----	----

MATT COLORS

ASB005			23	12	20
---------------	--	--	----	----	----



fissaggio invisibile
hidden fixing



THE.RIMLESS

A16 MINI | 36 x 45

vaso sospeso Senza Brida
+ kit di fissaggio

wall-hung Rimless WC
+ fitting system kit



schede tecniche
technical drawing



the.Rimless

codice	colore	kg	pz. pallet Italia	pz. pallet Export
--------	--------	----	-------------------	-------------------

CLASSIC COLORS

ASV005	○	01; 00	18	12	20
--------	---	--------	----	----	----

ASV005	◉	05; 00	18	12	20
--------	---	--------	----	----	----

ASV005	●	17; 00	18	12	20
--------	---	--------	----	----	----

riduttore di flusso di scarico per WC **ACA064**
plug for reducing water flow

4 - -

staffe di fissaggio per sospesi
fischer
fitting system kit for wall-hung

ACA016

4 - -



A16 MINI | 36 x 45

bidet sospeso
+ kit di fissaggio solo 1 foro

wall-hung bidet
+ fitting system kit just 1 hole



schede tecniche
technical drawing

CLASSIC COLORS

ASB003	○	01; 00	18	12	20
--------	---	--------	----	----	----

ASB003	◉	05; 00	18	12	20
--------	---	--------	----	----	----

ASB003	●	17; 00	18	12	20
--------	---	--------	----	----	----

sifone ridotto - reduced siphon

ACA021

1 - -

staffe di fissaggio per sospesi
fischer
fitting system kit for wall-hung

ACA016

4 - -



A16

seduta per WC frizionata Slim
sgancio rapido

*easy take off soft-close
Slim seat*

codice	colore	kg	pz. pallet Italia	pz. pallet Export
--------	--------	----	-------------------	-------------------

CLASSIC COLORS

ASA001	○	01; 71	3	-	-
ASA001	◉	05; 71	3	-	-
ASA001	●	17; 71	3	-	-

MATT COLORS

ASA001		71	3	-	-
---------------	--	-----------	---	---	---



A16 MINI

seduta per WC frizionata Slim
sgancio rapido

*easy take off soft-close
Slim seat*

CLASSIC COLORS

ASA002	○	01; 71	3	-	-
ASA002	◉	05; 71	3	-	-
ASA002	●	17; 71	3	-	-

piletta universale up & down
con tappo in ceramica

*up & down universal drain with
ceramic cover for washbasins*

CLASSIC COLORS

ACA036	○		0,3	-	-
ACA038	◉	05; 00	0,3	-	-
ACA038	●	17; 00	0,3	-	-

MATT COLORS

ACA038			0,3	-	-
---------------	--	--	-----	---	---

piletta universale lavabo
up & down cromo

*chrome up & down drain
for washbasin*

ACA032			0,3	-	-
---------------	--	--	-----	---	---

FILE 2.0

Sanitaryware Collection

FLB002 05

FLV005 05
+ FLA014 05





Collezione File 2.0
Collection File 2.0



ACW002 05

FLB001 05

FLV004 05
+ FLA014 05



FLV005 01
+ FLA014 01

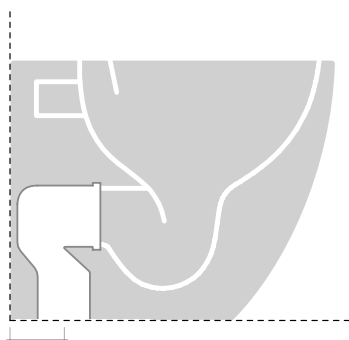
FLB002 01



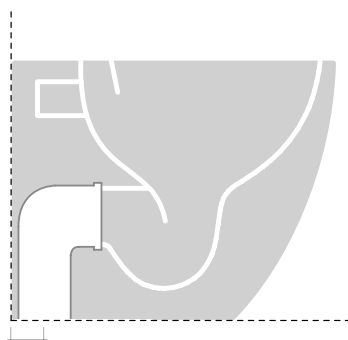
FILE 2.0 ADJUSTABLE FLUSH SYSTEM

SCARICO
TRASLATO

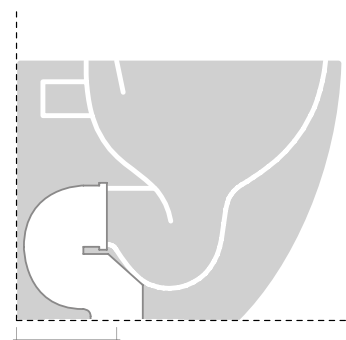
vaso filomuro scarico traslato FLV005
back to wall WC adjustable flush FLV005



ACA005
CURVA TECNICA SCARICO FISSO 15 CM
ELBOW AT FLOOR FIXED DRAIN 15 CM



ACA033
CURVA 90° REGOLABILE DA 7 A 14 CM
ADJUSTABLE 90° ELBOW FROM 7 TO 14 CM



ACA034
CURVA TECNICA TRASLATA
REGOLABILE DA 15,5 A 20 CM
ADJUSTABLE PIPE FROM 15,5 TO 20 CM


connessioni di scarico regolabili grazie agli abbinamenti delle curve con i manicotti
(concentrico od eccentrici) - da acquistare separatamente
*adjustable drainage connections thanks to the combinations of the curves with the pipes
(concentric or eccentric) - to be purchased separately*



FLV004 01
+ FLA014 01



FLB001 01



ACS014

FLV004 01
+ FLA014 01

FLB001 01



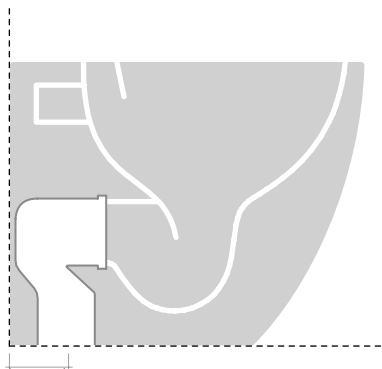
FLB001 41

FLV003 41
+ FLC001 41
+ FLA014 41

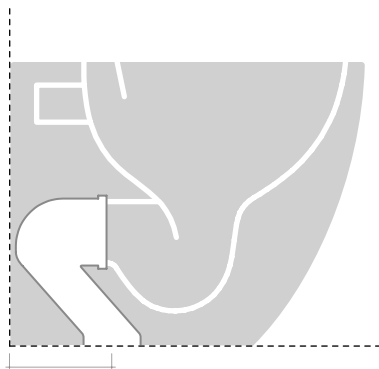
FILE 2.0 ADJUSTABLE FLUSH SYSTEM

SCARICO
TRASLATO

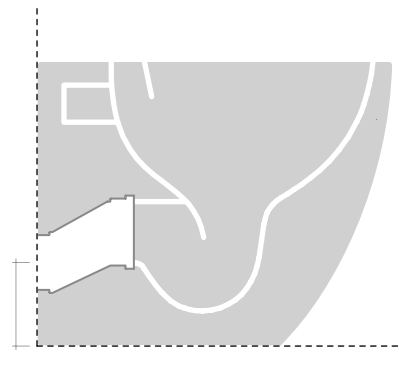
vaso filomuro scarico traslato FLV007
back to wall WC adjustable flush FLV007



ACA005 + ACA076 > 10 CM
ACA005 + ACA077 > 12 CM
ACA005 + ACA078 > 14 CM
CURVA TECNICA S
+ MANICOTTO DI SCARICO A PAVIMENTO
ELBOW AT FLOOR S + ARRANGEMENT
DISCHARGE TO FLOOR



ACA074 + ACA076 > 16 CM
ACA074 + ACA077 > 14/18 CM
CURVA TECNICA TRASLATA
+ MANICOTTO DI SCARICO A PAVIMENTO
ADJUSTABLE PIPE + ARRANGEMENT
DISCHARGE TO FLOOR



ACA075
RACCORDO DI SCARICO
A PARETE TRASLATO H 18 CM
WALL TRAP ADJUSTABLE
PIPE H 18 CM

connessioni di scarico regolabili grazie agli abbinamenti delle curve con i manicotti
(concentrico od eccentrici) - da acquistare separatamente
adjustable drainage connections thanks to the combinations of the curves with the pipes
(concentric or eccentric) - to be purchased separately

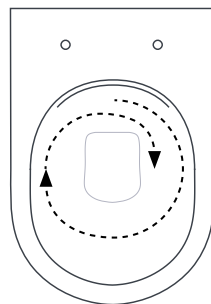


FILE 2.0 THE.REEL

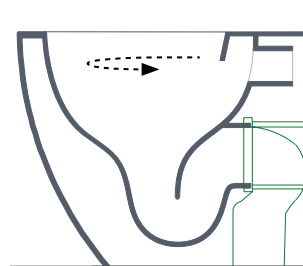
THE.
REEL

THE.
SANIGLAZE

Prestazioni ottimizzate e maggiore igiene grazie al nuovo sistema The.Reel
Better performance and a more efficient cleaning system thanks to The.Reel feature



eliminazione della Brida
elimination of the Rim



flusso a vortice d'acqua
vortex flushing system

ottimizzazione del lavaggio
optimized washing



flusso ottimizzato
optimized flow



rumorosità ridotta
silent

FILE 2.0 VARIATIONS

Cartelle colori alle pag. 34-41
Color charts at pages 34-41

colori e finiture - colors and finishes...

CLASSIC COLORS




cod. 01

bianco lucido / glossy white



cod. 03

nero lucido / glossy black



cod. 05

bianco matt / matt white



cod. 17

nero matt / matt black

MATT COLORS



cod. 15

grigio oliva / grey olive



cod. 38

blu avio / blue avio



cod. 43

verde foresta / green foresta



cod. 44

verde salvia / green salvia



cod. 40

marrone tortora / brown tortora



cod. 41

marrone matera / brown matera



cod. 60

ghiaia / gravel



cod. 59

sabbia / sand

GLOSSY COLORS



cod. 61

rosè / rosè



cod. 62

biscotto / biscuit




cod. 63

cotone / cotton



cod. 64

lichene / lichen



cod. 65

celeste / pale blue

FILE 2.0 VARIATIONS



THE.RIMLESS

FILE 2.0 | 37 x 52

vaso sospeso Senza Brida
+ kit di fissaggio

wall-hung Rimless WC
+ fitting system kit



schede tecniche
technical drawing



the.Rimless

codice	colore	kg	pz. pallet Italia	pz. pallet Export
--------	--------	----	-------------------	-------------------

CLASSIC COLORS

FLV004	○ 01; 30	21	12	20
FLV004	● 03; 00	21	12	20
FLV004	◎ 05; 30	21	12	20
FLV004	◎ 17; 30	21	12	20

MATT COLORS

FLV004		21	12	20
---------------	--	----	----	----

GLOSSY COLORS

FLV004		21	12	20
---------------	--	----	----	----

riduttore di flusso
di scarico per WC
plug for reducing water flow

ACA064		4	-	-
---------------	--	---	---	---

staffe di fissaggio
per sospesi fischer
fitting system kit for wall-hung

ACA016		4	-	-
---------------	--	---	---	---



FILE 2.0 | 37 x 52

bidet sospeso solo 1 foro
+ kit di fissaggio

wall-hung bidet just 1 hole
+ fitting system kit



schede tecniche
technical drawing

CLASSIC COLORS

FLB001	○ 01; 30	21	12	20
FLB001	● 03; 00	21	12	20
FLB001	◎ 05; 30	21	12	20
FLB001	◎ 17; 30	21	12	20

MATT COLORS

FLB001		21	12	20
---------------	--	----	----	----

GLOSSY COLORS

FLB001		21	12	20
---------------	--	----	----	----

sifone ridotto - *reduced siphon*

ACA021		1	-	-
---------------	--	---	---	---

staffe di fissaggio per sospesi
fischer
fitting system kit for wall-hung

ACA016		4	-	-
---------------	--	---	---	---



THE.RIMLESS

SCARICO
TRASLATO**FILE 2.0 | 37 x 52**

vaso terra filomuro Senza Brida
traslato + kit di fissaggio,
curve tecniche non incluse

*back to wall Rimless Wc
adjustable flush + fitting
system kit, traps not included*



schede tecniche
technical drawing



the.Rimless

codice	colore	kg	pz. pallet Italia	pz. pallet Export
--------	--------	----	-------------------------	-------------------------

CLASSIC COLORS

FLV005		01; 30	26	12	20
---------------	--	---------------	----	----	----

FLV005		03; 00	26	12	20
---------------	--	---------------	----	----	----

FLV005		05; 30	26	12	20
---------------	--	---------------	----	----	----

FLV005		17; 30	26	12	20
---------------	--	---------------	----	----	----

MATT COLORS

FLV005			26	12	20
---------------	--	--	----	----	----

GLOSSY COLORS

FLV005			26	12	20
---------------	--	--	----	----	----

riduttore di flusso
di scarico per WC

ACA064			-	-	-
---------------	--	--	---	---	---

plug for reducing water flow

fissaggio laterale orinatoio
e sanitari

ACA020		0,3	-	-	
---------------	--	-----	---	---	--

fitting system for urinal
and sanitaryware

curva tecnica S
elbow at floor S

ACA005		0,3	-	-	
---------------	--	-----	---	---	--

raccordo a parete P
pipe at wall P

ACA004		0,3	-	-	
---------------	--	-----	---	---	--



FILE 2.0 | 37 x 52

bidet terra filomuro solo 1 foro
+ kit di fissaggio

*back to wall bidet just 1 hole
+ fitting system kit*



schede tecniche
technical drawing

codice	colore	kg	pz. pallet Italia	pz. pallet Export
--------	--------	----	-------------------	-------------------

CLASSIC COLORS

FLB002	○ 01; 30	21	12	20
FLB002	● 03; 00	21	12	20
FLB002	◎ 05; 30	21	12	20
FLB002	◎ 17; 30	21	12	20

MATT COLORS

FLB002		21	12	20
---------------	--	----	----	----

GLOSSY COLORS

FLB002		21	12	20
---------------	--	----	----	----

sifone ridotto - *reduced siphon*

ACA021		1	-	-
---------------	--	---	---	---



FILE 2.0 | 37 x 67

vaso monoblocco +
kit di fissaggio
+ raccordo di scarico

*close-coupled WC + fitting
system kit + pipe*



schede tecniche
technical drawing

CLASSIC COLORS

FLV003	○ 01; 00	31	6	9
FLV003	● 03; 00	31	6	9
FLV003	◎ 05; 00	31	6	9
FLV003	◎ 17; 00	31	6	9

MATT COLORS

FLV003		31	6	9
---------------	--	----	---	---

GLOSSY COLORS

FLV003		31	6	9
---------------	--	----	---	---



FILE 2.0 | 32 x 50

cassetta monoblocco

ceramic cistern

codice	colore	kg	pz. pallet Italia	pz. pallet Export
--------	--------	----	-------------------	-------------------

CLASSIC COLORS

FLC001	○ 01; 00	12	-	-
FLC001	● 03; 00	12	-	-
FLC001	◎ 05; 00	12	-	-
FLC001	◎ 17; 00	12	-	-

MATT COLORS

FLC001		12	-	-
---------------	--	----	---	---

GLOSSY COLORS

FLC001		12	-	-
---------------	--	----	---	---

meccanismo di scarico doppio
flusso per FLC001

*waste system double flow
for FLC001*

FLA001		5	-	-
---------------	--	---	---	---



FILE 2.0 THE.REEL | 37 x 52

vaso sospeso NEW scarico
vortice + kit di fissaggio

*NEW wall-hung whirl-flush wc
+ fitting system kit*



schede tecniche
technical drawing



the.Reel



the.Saniglaze

CLASSIC COLORS

FLV006	○ 01; 00	17	12	20
FLV006	● 03; 00	17	12	20
FLV006	◎ 05; 00	17	12	20
FLV006	◎ 17; 00	17	12	20

MATT COLORS

FLV006		17	12	20
---------------	--	----	----	----

GLOSSY COLORS

FLV006		17	12	20
---------------	--	----	----	----

staffe di fissaggio
per sospesi fischer

fitting system kit for wall-hung

ACA016		4	-	-
---------------	--	---	---	---



THE.SANIGLAZE

FILE 2.0 | 37 x 52

bidet sospeso solo 1 foro
+ kit di fissaggio

*wall-hung bidet just 1 hole
+ fitting system kit*



schede tecniche
technical drawing



the.Saniglaze

codice	colore	kg	pz. pallet Italia	pz. pallet Export
--------	--------	----	-------------------	-------------------

CLASSIC COLORS

FLB003	○ 01; 30	21	12	20
FLB003	● 03; 00	21	12	20
FLB003	◎ 05; 30	21	12	20
FLB003	◎ 17; 30	21	12	20

MATT COLORS

FLB003		21	12	20
---------------	--	----	----	----

GLOSSY COLORS

FLB003		21	12	20
---------------	--	----	----	----

sifone ridotto - *reduced siphon*

ACA021		1	-	-
---------------	--	---	---	---

staffe di fissaggio per sospesi
fischer
fitting system kit for wall-hung

ACA016		4	-	-
---------------	--	---	---	---



THE.REEL

SCARICO
TRASLATO

THE.SANIGLAZE

FILE 2.0 THE.REEL | 37 x 52

vaso terra filomuro traslato
NEW scarico vortice + kit di
fissaggio, curve tecniche non
incluse

*NEW back to wall whirl-flush
wc with adjustable flush + fitting
system kit, traps not included*



schede tecniche
technical
drawing



the.Reel

CLASSIC COLORS

FLV007	○ 01; 00	26	10	20
FLV007	● 03; 00	26	10	20
FLV007	◎ 05; 00	26	10	20
FLV007	◎ 17; 00	26	10	20

MATT COLORS

FLV007		26	10	20
---------------	--	----	----	----

GLOSSY COLORS

FLV007		26	10	20
---------------	--	----	----	----

curva tecnica S / *elbow at floor S*

ACA005		0,3	-	-
---------------	--	-----	---	---

raccordo a parete P
pipe at wall P

ACA004		0,3	-	-
---------------	--	-----	---	---

THE.SANIGLAZE



FILE 2.0 | 37 x 52

bidet terra filomuro solo 1 foro
+ kit di fissaggio

*back to wall bidet just 1 hole
+ fitting system kit*



schede tecniche
technical drawing



the.Saniglaze

CLASSIC COLORS

FLB004	○	01; 30	21	12	20
FLB004	●	03; 00	21	12	20
FLB004	◉	05; 30	21	12	20
FLB004	◎	17; 30	21	12	20

MATT COLORS

FLB002			21	12	20
---------------	--	--	----	----	----

GLOSSY COLORS

FLB004			21	12	20
---------------	--	--	----	----	----

sifone ridotto - *reduced siphon*

ACA021			1	-	-
---------------	--	--	---	---	---



FILE 2.0

seduta per WC frizionata

soft-close WC seat

CLASSIC COLORS

FLA002	○	01	3	-	-
FLA002	◉	05	3	-	-
FLA002	◎	17	3	-	-



FILE 2.0

seduta Slim per WC frizionata
a sgancio rapido

*easy take off soft-close
Slim WC seat*

CLASSIC COLORS




FLA014	○	01	3	-	-
FLA014	●	03	3	-	-
FLA014	◉	05	3	-	-
FLA014	◎	17	3	-	-

MATT COLORS

FLA014			3	-	-
---------------	--	--	---	---	---

GLOSSY COLORS

FLA014			3	-	-
---------------	--	--	---	---	---

	codice	colore	kg	pz. pallet Italia	pz. pallet Export
piletta universale up & down con tappo in ceramica	CLASSIC COLORS				
	ACA036		0,3	-	-
<i>up & down universal drain with ceramic cover for washbasins</i>	ACA038	 05; 00	0,3	-	-
	ACA038	 17; 00	0,3	-	-
	MATT COLORS				
	ACA038		0,3	-	-
	GLOSSY COLORS				
	ACA038		0,3	-	-
piletta universale lavabo up & down cromo <i>chrome up & down drain for washbasin</i>	ACA032		0,3	-	-
curva tecnica 90° regolabile <i>adjustable 90° elbow</i>	ACA033		1	-	-
curva tecnica traslata regolabile <i>adjustable pipe</i>	ACA034		1	-	-
cannotto traslato per modifica ingresso acqua +/- 2 cm <i>adjustable pipe for water inlet change +/- 2 cm</i>	ACA035		0,2	-	-
curva tecnica traslata <i>adjustable pipe</i>	ACA074		0,3	-	-
manicotto concentrico <i>concentric pipe</i>	ACA076		0,3	-	-
manicotto eccentrico 2 cm <i>eccentric pipe 2 cm</i>	ACA077		0,3	-	-
manicotto eccentrico 4 cm <i>eccentric pipe 4 cm</i>	ACA078		0,2	-	-
raccordo scarico parete "P" traslato <i>"P" trap adjustable pipe</i>	ACA075		0,2	-	-

CIVITAS


Sanitaryware & Washbasins Collection

Civitas ridisegna il modello della colonna classica, icona architettonica portante, dandone una versione dal design raffinato e contemporaneo, applicato alla ceramica sanitaria. Curve e superfici ben proporzionate definiscono lo spazio in verticale. La base di forma ottagonale è caratterizzata da fasce sagomate lisce con funzione decorativa a sostegno della colonna in ceramica, vero elemento caratterizzante la collezione, su cui è appoggiato il morbido catino ovale. Un progetto ispirato ai valori della memoria e della tradizione, per una collezione senza tempo.

Civitas restyles the conception of the classical column, supporting architectural icon, by refining it and making it much more contemporary compared to what is known in the ceramic field. Balanced lines and surfaces define the vertical space. The octagonal base is characterized by smooth, shaped lines decorating the ceramic column which is the hallmark of this collection topped with a smooth oval basin. Past values and tradition are at the base of this evergreen collection.



Collezione Civitas
Collection Civitas



ACS019 01



CIL001 01



CIC001 01

CIVITAS



ACA080 56

ACA083 56

CIB002 01

CIV002 01
+ CIA010 01

CIVITAS



CIL002 01

CIA005 71

CIVITAS SYSTEM

I lavabi Civitas possono essere completati da pratiche strutture metalliche pensate ad hoc!

La struttura Quadra nasce dalla necessità di aggiornare il linguaggio estetico di questo elemento, non una semplice variazione decorativa o formale, ma una vera e propria innovazione paradigmatica.

Lo studio fatto sul giunto pressofuso permette di avere diverse tipologie di "allestimento" e di dimensioni, un design ricercato e non banale per una collezione dall'estrema semplicità compositiva che risolve con originalità le più svariate esigenze funzionali.

Civitas washbasins are completed by practical ad-hoc metal structures! The Quadra structure was designed to update the aesthetical language of this element, not just through a simple decorative and formal variation but through an exemplary innovation. The careful study on die cast joint allows to have various types of fittings and dimensions, not a trivial idea but a refined design on a collection characterized by an extremely simple composition that aims to originally meet any functional demand.

QUADRA STRUCTURE

L. 68 - 90 cm


vuota / *empty*



con griglia / *with grate shelf*



con vetro / *with glass*



CIVITAS SYSTEM

Con un design studiato più classico e discreto, la struttura Tonda appare maggiormente slanciata grazie alla conformazione delle gambe. Questa 2^ variante creata per le strutture Civitas è disponibile solo sulla consolle 90. Le diverse configurazioni sono ottenute mediante semplice piegatura del tubolare metallico, che è elemento strutturale ma anche pratico portasciugamani integrato. La struttura si completa con un piano di appoggio inferiore, disponibile in vetro o griglia; e come la precedente è declinata nelle 3 varianti cromatiche metalliche a disposizione.

Thanks to a refined and discrete careful study, the Tonda structure has a sleek look due to the shape of its legs. This alternative solution of Civitas structures is available only for the consolle 90.


The various setups can be obtained through the bending of the metal tube which is a structural element turning into a practical integrated towel holder. The structure is completed by a bottom top, glass or metal grid; like the other structures, 3 different metal colours are available.



METALS



cromato
chrome
cod. 71



oro rosa
pink gold
cod. 77



oro
gold
cod. 73



CIL00201

CIA00877

CIA00977

CIVITAS



ACA083 56

ACA080 56

CIV001 01
+ CIA010 01

CIB001 01




ACA084 56



ACA079 56



ACA081 56



ACW003 01





CIC006 01



CIV002 01
+ CIA010 01



CIB002 01

ACA080 56



CIVITAS



CIVITAS VARIATIONS

colori e finiture - colors and finishes...

Cartelle colori alle pag. 34-41
Color charts at pages 34-41

CLASSIC COLORS



bianco lucido / glossy white

METALS



cromato / chrome



oro rosa / pink gold



oro / gold

CIVITAS OVERVIEW



CIVITAS | 36 x 54

codice	colore	kg	pz. pallet Italia	pz. pallet Export
CIV001	○ 01; 00	21	12	20

vaso sospeso + kit di fissaggio

wall-hung WC + fitting system kit



schede tecniche
technical drawing



CIVITAS | 36 x 54

CIB001	○ 01; 00	18	12	20
---------------	----------	----	----	----

bidet sospeso + kit di fissaggio solo 1 foro

wall-hung WC + fitting system kit just 1 hole



schede tecniche
technical drawing

sifone ridotto - *reduced siphon*

ACA021		1	-	-
---------------	--	---	---	---

staffe di fissaggio per sospesi fischer
fitting system kit for wall-hung

ACA016		4	-	-
---------------	--	---	---	---



CIVITAS | 36 x 54

CIV002	○ 01; 00	19	10	20
---------------	----------	----	----	----


vaso terra scarico "S"
+ kit di fissaggio

WC with floor drain + fitting system kit



schede tecniche
technical drawing



codice	colore	kg	pz. pallet Italia	pz. pallet Export	
CIVITAS 36 x 54	CIV003 	01; 00	19	10	20

vaso terra scarico "P"
+ kit di fissaggio

*WC with wall drain
+ fitting system kit*



schede tecniche
technical drawing



CIVITAS 36 x 54	CIB002 	01; 00	18	10	20
--------------------------	--	--------	----	----	----

bidet terra 1 foro (predisposto
tre fori) + kit di fissaggio

*floor bidet 1 hole with
arrangement
for 3 holes + fitting
system kit*



schede tecniche
technical drawing



CIVITAS 36 x 54	CIV004 	01; 00	22	8	12
--------------------------	--	--------	----	---	----

vaso monoblocco con scarico
universale + kit di fissaggio


*WC with universal drain
+ fitting system kit*



schede tecniche
technical drawing



CIVITAS | 44 x 39




codice	colore	kg	pz. pallet Italia	pz. pallet Export
CIC009	 01; 00	14	-	-

cassetta monoblocco
con coperchio

ceramic cistern with cover

meccanismo di scarico
universale con pulsante doppio
flusso, cromo, oro rosa, oro


METALS

HEA010	 71	1	-	-
HEA010	 77	1	-	-
HEA010	 73	1	-	-

*double flow discharge
with button, standard valve
mechanism, chrome,
rose gold, gold*



CIVITAS | 44 x 39

codice	colore	kg	pz. pallet Italia	pz. pallet Export
CIC007	 01; 00	14	-	-

cassetta a zaino con coperchio,
predisposizione per maniglia




*low level ceramic cistern with
cover pre-arranged for handle*



schede tecniche
technical drawing

meccanismo scarico
con maniglia frontale e tubo
esterno di scarico
in cromo, oro rosa, oro

METALS

HEA013	 71	1	-	-
HEA013	 77	1	-	-
HEA013	 73	1	-	-

*flushing system with front
handle and flush pipe in chrome,
rose gold, gold*



CIVITAS | 44 X 39

codice	colore	kg	pz. pallet Italia	pz. pallet Export
CIC006	○ 01; 00	14	-	-

cassetta alta con coperchio

high ceramic cistern with cover



schede tecniche
technical drawing

meccanismo di scarico
con maniglia in ceramica,
catenella e tubo esterno
cromo, oro rosa, oro

*flushing system, with ceramic
pull, chain and flush pipe
in chrome, rose gold, gold*

METALS

HEA006	● 71	1	-	-
HEA006	● 77	1	-	-
HEA006	● 73	1	-	-

pomello ceramica
per meccanismo di scarico
HEA013/HEA006

*ceramic knob for flushing
system HEA013/HEA006*

ACA063	○ 01; 00	-	-	-
---------------	----------	---	---	---



	codice	colore	kg	pz. pallet Italia	pz. pallet Export
CIVITAS	CIA010	○	01; 71	3	-
seduta per WC frizionata, cerniera cromo					
<i>soft-close WC seat, chrome hinge</i>					
	CIA010	○	01; 77	3	-
seduta per WC frizionata, cerniera oro rosa					
<i>soft-close WC seat, rose gold hinge</i>					
	CIA010	○	01; 73	3	-
seduta per WC frizionata, cerniera oro					
<i>soft-close WC seat, gold hinge</i>					


CIVITAS | 68 x 50

codice	colore	kg	pz. pallet Italia	pz. pallet Export
CIL001	○	01; 00	24	12 16

lavabo sospeso/da colonna
1 foro (predisposto 3 fori)
+ kit di fissaggio

*wall-hung/for column
washbasin 1 hole with
arrangements for 3 holes
+ fitting system kit*



schede tecniche
technical drawing


CIVITAS

CIC001	○	01; 00	12	14	27
--------	---	--------	----	----	----

colonna per lavabo 68

column for washbasin 68


CIVITAS | 90 x 50

CIL002	○	01; 00	40	8	9
--------	---	--------	----	---	---

consolle 1 foro (predisposto
tre fori) + kit di fissaggio

*consolle 1 hole
with arrangement
for 3 holes + fitting system kit*



schede tecniche
technical drawing


CIVITAS

CIC002	○	01; 00	13	-	-
--------	---	--------	----	---	---

coppia gambe ceramica

pair of ceramic legs



CIVITAS

struttura Tonda per consolle 90,
cromo, oro rosa, oro + griglia

Tonda structure for consolle 90,
chrome, rose gold, gold + grate
shelf

codice colore kg pz. pallet Italia pz. pallet Export

METALS

CIA008		71	14	-	-
CIA008		77	14	-	-
CIA008		73	14	-	-



schede tecniche
technical drawing

CIVITAS

struttura Tonda per consolle 90,
cromo, oro rosa, oro + vetro

Tonda structure for consolle 90,
chrome, rose gold, gold + glass

METALS

CIA009		71	14	-	-
CIA009		77	14	-	-
CIA009		73	14	-	-



schede tecniche
technical drawing

CIVITAS

struttura Quadra per lavabo 68,
cromo, oro rosa, oro

Quadra structure for washbasin
68, chrome, rose gold, gold

METALS

CIA001		71	12	-	-
CIA001		77	12	-	-
CIA001		73	12	-	-



schede tecniche
technical drawing

CIVITAS

struttura Quadra per lavabo 68,
cromo, oro rosa, oro + griglia

Quadra structure for washbasin
68, chrome, rose gold, gold +
grate shelf

METALS

CIA002		71	14	-	-
CIA002		77	14	-	-
CIA002		73	14	-	-



schede tecniche
technical drawing






CIVITAS

struttura Quadra per lavabo 68,
cromo, oro rosa, oro + vetro

*Quadra structure for washbasin
68, chrome, rose gold, gold +
glass*

codice	colore	kg	pz. pallet Italia	pz. pallet Export
--------	--------	----	-------------------------	-------------------------

METALS

CIA003		71	14	-	-
CIA003		77	14	-	-
CIA003		73	14	-	-



schede tecniche
technical drawing






CIVITAS

struttura Quadra per consolle 90,
cromo, oro rosa, oro

*Quadra structure for consolle 90,
chrome, rose gold, gold*

METALS

CIA004		71	14	-	-
CIA004		77	14	-	-
CIA004		73	14	-	-



schede tecniche
technical drawing






CIVITAS

struttura Quadra per consolle 90,
cromo, oro rosa, oro + griglia

*Quadra structure for consolle 90,
chrome, rose gold, gold + grate
shelf*

METALS

CIA005		71	16	-	-
CIA005		77	16	-	-
CIA005		73	16	-	-



schede tecniche
technical drawing






CIVITAS

struttura Quadra per consolle 90,
cromo, oro rosa, oro + vetro

*Quadra structure for consolle 90,
chrome, rose gold, gold + glass*

METALS

CIA006		71	16	-	-
CIA006		77	16	-	-
CIA006		73	16	-	-



schede tecniche
technical drawing

	codice	colore	kg	pz. pallet Italia	pz. pallet Export
<p>piletta universale lavabo up & down tappo in ceramica</p> <p><i>up & down universal drain with ceramic cover for washbasins</i></p>	ACA036	○ 01; 00	0,3	-	-
<p>piletta universale lavabo up & down cromo</p> <p><i>chrome up & down drain for washbasin</i></p>	ACA032		0,3	-	-
<p>sifone cilindrico - <i>siphon</i></p>	ACA022		1	-	-

HYPE

Smart Toilet Collection

Hype, un nuovo concetto di smart toilet!

Un sistema innovativo, sviluppato con tecnologia HYGEA, che si compone di solo cinque elementi: il sanitario, la piastra di fissaggio, il bidet elettronico, il coperchio che lo contiene ed il sedile. Un prodotto semplice, rivoluzionario e particolarmente attento all'impatto ambientale. Non un semplice smart toilet, perchè il "modulo bidet elettronico" può essere installato o sostituito molto facilmente come una cartuccia, che viene inserita nel sanitario dall'alto ed è completamente scollegato dal suo involucro e dal sedile.

In HYPE il bidet elettronico è il cuore pulsante! Realizzato con la migliore tecnologia coreana, è studiato per soddisfare le richieste dei clienti più esigenti.

Hype represents a new concept of smart toilets!

An innovating system consisting of only five elements: a Wc, a fixing plate, an electronic bidet, a shell, and a seat. A simple and revolutionary product attentive to the environmental impact. This is not a simple smart toilet since the "electronic bidet module" can be installed or replaced very easily through a cartridge that is inserted in the Wc from the top and which is totally disconnected from its shell and seat. The bidet module is the beating heart of Hype! Made using the best Korean technology, it was designed to meet the needs of demanding customers.



Collezione Hype
Collection Hype



HYPE



HYV00101

ACA08356



ACS019 01

ACA080 56

COL004 01

ACM042 56

HYPE

HYPE COMPONENTS

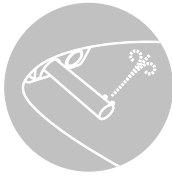




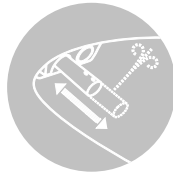
HYPE



HYPE FEATURES



igiene posteriore
posterior cleansing



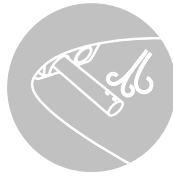
movimento oscillante ugello
oscillating nozzle



LED di notifica
operational LED



igiene femminile
feminine cleansing



pulizia automatica ugello
automatic cleansing of the nozzle



telecomando
remote control



igiene bambini
"kids" function



temperatura acqua regolabile
warm water with variable temperature setting



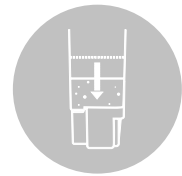
programma anticalcare
anti-lime program



funzione "auto" (igiene+asciugatura)
"auto" function (hygiene+dryer)



asciugatura (2 int. 5 livelli di temp.)
air drying (2 int. 5 temp. levels)



svuotamento automatico tanica
automatic draining of the tank



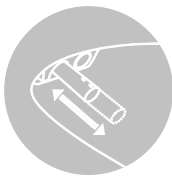
getto a intensità variabile
variable spray



2 memorie utente
user's memories: 2



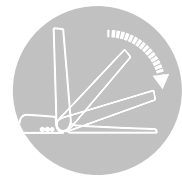
sensore radar
radar sensor



posizione ugello regolabile
position of the nozzle variable



luce di cortesia intensità variabile
dimming courtesy light



chiusura rallentata
soft closing



HYV002 01

ACA083 56



HYPE

HYPE CONTROLLER

Le funzioni sono state accuratamente selezionate ed ottimizzate per fornire la miglior esperienza possibile. Un ugello in acciaio inossidabile provvede all'igiene intima, mentre l'asciugatura viene effettuata da un dispositivo ad alta efficienza. La funzione "svuotamento automatico della tanica" e il programma anticalcare assicurano maggior igiene ed affidabilità. Particolare attenzione anche al risparmio idrico, perchè il suo sistema di scarico utilizza solamente 3,5 litri di acqua!

Functions have been accurately selected and optimized to provide best possible experience.

A stainless steel nozzle provide personal hygiene while the drying is carried out through a high-performance device. The "automatic emptying of tank" function and anti-limescale program ensure the best hygiene and reliability. Particular attention has been paid to water saving solutions resulting in a flushing system that uses only 3.5 litres of water!



HYPE OVERVIEW



THE.SANI GLAZE

HYPE | 38 x 59

vaso sospeso Senza Brida
multi-funzione

*wall-hung multi-function
Rimless WC*

sedile rallentato

multi-functions soft-close seat

modulo elettronico
con telecomando

*electronic module
with remot control*

accessori installazione
installation accessories

codice	colore	kg	pz. pallet Italia	pz. pallet Export
--------	--------	----	-------------------	-------------------

CLASSIC COLORS

KHYV001	○	01; 00	23	6	9
KHYV001	◎	05; 00	23	6	9



schede tecniche
technical drawing



the.Saniglaze



THE.SANI GLAZE

HYPE | 38 x 59

vaso terra Senza Brida
multi-funzione

*back to wall multi-function
Rimless WC*

sedile rallentato

multi-functions soft-close seat

modulo elettronico
con telecomando

*electronic module
with remot control*

accessori installazione
installation accessories

CLASSIC COLORS

KHYV002	○	01; 00	23	6	9
KHYV002	◎	05; 00	23	6	9



schede tecniche
technical drawing



the.Saniglaze



JAZZ

Sanitaryware & Washbasins Collection



ACS014

ACS013

JZC00301

JZL00401



Collezione Jazz
Collection Jazz

ADI ADI ASSOCIAZIONE
PER IL DISEGNO
INDUSTRIALE
DELEGAZIONE LAZIO



JZB001 01

JZV001 01
+ JZA006 01



JZV001 01
+ JZA006 01

JZB001 01



ACS013

JZL004 01

JZC003 01

JAZZ



JZB002 01

JZV002 01
+ JZA006 01

JAZZ





JZV003 01
+ JZA006 01
+ JZC001 01

JZB002 01

ACS017 05



JZL002 01






JAZZ OVERVIEW



JAZZ | 36 x 54

codice	colore	kg	pz. pallet Italia	pz. pallet Export
JZV001		01; 00 23	12	20

vaso sospeso + kit di fissaggio

wall-hung WC
+ *fitting system kit*



schede tecniche
technical drawing


staffe di fissaggio per sospesi
fischer
fitting system kit for wall-hung

ACA016

4 - -



JAZZ | 36 x 54

codice	colore	kg	pz. pallet Italia	pz. pallet Export
JZB001		01; 00 19	6	9

bidet sospeso 1 foro
+ kit di fissaggio

wall-hung bidet 1 hole
+ *fitting system kit*



schede tecniche
technical drawing

sifone ridotto - *reduced siphon*

ACA021

1 - -


staffe di fissaggio per sospesi
fischer
fitting system kit for wall-hung

ACA016

4 - -



JAZZ | 36 x 54

codice	colore	kg	pz. pallet Italia	pz. pallet Export
JZV002		01; 00 25	10	20

vaso terra filomuro
+ kit di fissaggio
+ raccordo di scarico

back to wall WC + fitting
system kit + pipe



schede tecniche
technical drawing



JAZZ | 36 x 54

codice	colore	kg	pz. pallet Italia	pz. pallet Export
--------	--------	----	-------------------	-------------------

JZB002		01; 00	24	10	20
--------	--	--------	----	----	----

*bidet terra filomuro 1 foro
+ kit di fissaggio*

*back to wall bidet 1 hole
+ fitting system kit*



schede tecniche
technical drawing



JAZZ | 36 x 69

JZV003		01; 00	34	6	9
--------	--	--------	----	---	---

*vaso monoblocco filomuro
+ kit di fissaggio + raccordo
di scarico*

*close-coupled back to wall WC
+ fitting system + pipe*



schede tecniche
technical drawing



JAZZ | 34 x 53

JZC001		01; 00	12	6	9
--------	--	--------	----	---	---

cassetta monoblocco

ceramic cistern

*cisterna in pvc con dispositivo
di scarico doppio flusso geberit
cromo*

ACA006		71	5	-	-
--------	--	----	---	---	---

*geberit plastic cistern with waste
system double flow chrome*



JAZZ

codice	colore	kg	pz. pallet Italia	pz. pallet Export
JZA006	○	01; 71	3,7	- -

JZA006 ○ **01; 71** 3,7 - -

seduta per WC frizionata,
cerniera cromo

soft-close WC seat, chrome hinge



JAZZ | 60 x 40

JZL002 ○ **01; 00** 9 20 40

lavabo appoggio

countertop washbasin



schede tecniche
technical drawing



JAZZ | 70 x 49

JZL004 ○ **01; 00** 17 12 20

lavabo 1 foro (predisposto
3 fori) sospeso/da colonna
+ kit di fissaggio

*wall-hung/for column
washbasin 1 hole with
arrangement for 3 holes
+ fitting system*



schede tecniche
technical drawing




JAZZ | 23 x 23 h 70

JZC003 ○ **01; 00** 12 14 20

colonna per lavabo 70

column for washbasin 70

	codice	colore	kg	pz. pallet Italia	pz. pallet Export
<p>piletta universale lavabo up & down con tappo in ceramica</p> <p><i>up & down universal drain with ceramic cover for washbasins</i></p>	ACA036		0,3	-	-
<p>piletta universale lavabo up & down cromo</p> <p>chrome up & down drain for washbasin</p>	ACA032		0,3	-	-
<p>piletta universale Pop con troppopieno integrato</p> <p><i>Pop universal drain with integral overflow</i></p>	ACA061	71	0,5	-	-

TEN

Sanitaryware & Washbasins Collection

ACS01705

TEL00101

TEC00301



Collezione Ten
Collection Ten



TEB005 01

TEV008 01
+ TEA005 01

TEB005 05

TEV008 05
+ TEA011 05



TEN

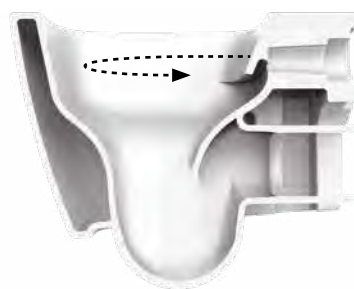
TEN THE.RIMLESS

THE.
RIMLESS

prestazioni ottimizzate e maggiore igiene grazie al nuovo sistema Rimless
better performance and a more efficient cleaning system thanks to the Rimless feature



eliminazione della Brida
elimination of the Rim

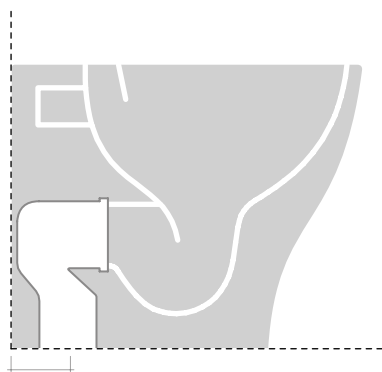


ottimizzazione del lavaggio
optimized washing

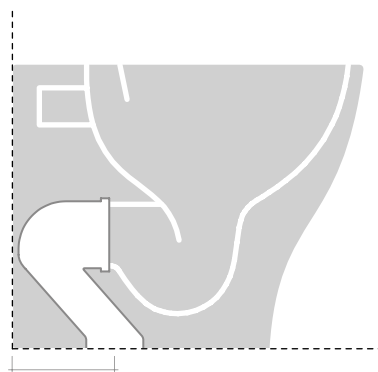
TEN ADJUSTABLE FLUSH SYSTEM

SCARICO
TRASLATO

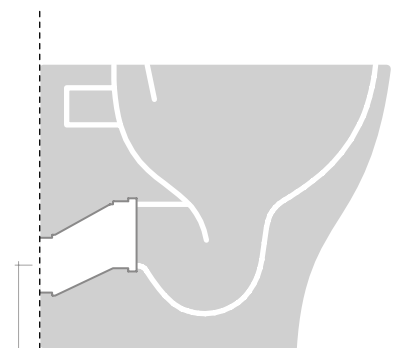
vaso filomuro scarico traslato
back to wall WC adjustable flush



ACA005 + ACA076 > 10 CM
ACA005 + ACA077 > 8/12 CM
ACA005 + ACA078 > 14 CM
CURVA TECNICA S
+ MANICOTTO DI SCARICO A PAVIMENTO
ELBOW AT FLOOR S + ARRANGEMENT
DISCHARGE TO FLOOR



ACA074 + ACA076 > 15 CM
ACA074 + ACA077 > 13/17 CM
CURVA TECNICA TRASLATA
+ MANICOTTO DI SCARICO A PAVIMENTO
ADJUSTABLE PIPE + ARRANGEMENT
DISCHARGE TO FLOOR



ACA075
RACCORDO DI SCARICO
A PARETE TRASLATO H 18 CM
WALL TRAP ADJUSTABLE
PIPE H 18 CM

connessioni di scarico regolabili grazie agli abbinamenti delle curve con i manicotti
(concentrico od eccentrici) - da acquistare separatamente
*adjustable drainage connections thanks to the combinations of the curves with the pipes
(concentric or eccentric) - to be purchased separately*




TEV006 05
+ TEA011 05



TEB004 05





— ACS004



— TEL00101

— TEC00401



TEV006 01
+ TEA005 01



TEB004 01

TEN



TEB003 01

TEV001 01
+ TEA002



TEN VARIATIONS


colori e finiture - colors and finishes...

Cartelle colori alle pag. 34-41
Color charts at pages 34-41

CLASSIC COLORS



bianco lucido / glossy white



bianco matt / matt white



nero matt / matt black

TEN OVERVIEW



codice	colore	kg	pz. pallet Italia	pz. pallet Export
TEN 4.0 36 x 52				
vaso sospeso Senza Brida, fissaggi inclusi				
<i>wall-hung Rimless Wc, fitting system kit included</i>				
CLASSIC COLORS				
TEV006	○ 01; 00	20	12	20
TEV006	◉ 05; 00	20	12	20
TEV006	● 17; 00	20	12	20

riduttore di flusso di scarico per WC
plug for reducing water flow

ACA064

staffe di fissaggio per sospesi fischer
fitting system kit for wall-hung

ACA016



schede tecniche
technical drawing



the.Rimless



codice	colore	kg	pz. pallet Italia	pz. pallet Export
TEN 4.0 36 x 52				
bidet sospeso + kit di fissaggio solo 1 foro				
<i>wall-hung bidet + fitting system kit just 1 hole</i>				
CLASSIC COLORS				
TEB004	○ 01; 00	20	12	20
TEB004	◉ 05; 00	20	12	20
TEB004	● 17; 00	20	12	20

sifone ridotto
reduced siphon

ACA021

staffe di fissaggio per sospesi fischer
fitting system kit for wall-hung

ACA016



schede tecniche
technical drawing



TEN 4.0 | 36 x 52

vaso terra filomuro Senza Brida traslato + kit di fissaggio, curve tecniche non incluse

back to wall Rimless Wc adjustable flush + fitting system kit, traps not included

codice	colore	kg	pz. pallet Italia	pz. pallet Export
--------	--------	----	-------------------	-------------------

CLASSIC COLORS

TEV008	○	01; 00	27	10	20
TEV008	◉	05; 00	27	10	20
TEV008	●	17; 00	27	10	20

riduttore di flusso di scarico per WC
plug for reducing water flow

ACA064

- - -

fissaggio laterale orinatoio e sanitari
fitting system for urinal and sanitaryware

ACA020

0,3 - -



schede tecniche
technical drawing



the.Rimless



TEN 4.0 | 36 x 52

bidet terra filomuro, kit di fissaggio non incluso solo 1 foro

back to wall bidet, fitting system kit not included just 1 hole

CLASSIC COLORS

TEB005	○	01; 00	26	10	20
TEB005	◉	05; 00	26	10	20
TEB005	●	17; 00	26	10	20

fissaggio laterale orinatoio e sanitari
fitting system for urinal and sanitaryware


ACA020

0,3 - -



schede tecniche
technical drawing



codice	colore	kg	pz. pallet Italia	pz. pallet Export	
TEN 36 x 52	TEV001 	01; 00	26	10	20

vaso terra scarico "S",
fissaggi non inclusi

*"S" trap floor WC,
fitting system not included*

fissaggio laterale sanitari	ACA020	0,3	-	-
-----------------------------	---------------	-----	---	---

fitting system for sanitaryware



schede tecniche
technical drawing



TEN 36 x 52	TEB003 	01; 00	24	10	20
----------------------	--	---------------	----	----	----

bidet terra 1 foro

floor bidet 1 hole

fissaggio laterale sanitari	ACA020	0,3	-	-
-----------------------------	---------------	-----	---	---

fitting system for sanitaryware



schede tecniche
technical drawing



	codice	colore	kg	pz. pallet Italia	pz. pallet Export
TEN 45 x 23	TEC001	○ 01; 00	5	-	-
cassetta alta universale					
<i>universal high ceramic cistern</i>					



TEN	TEA002	○ 01; 00	3	-	-
seduta per Wc non frizionata					
<i>standard Wc seat</i>					



TEN	CLASSIC COLORS				
seduta Slim per Wc frizionata	TEA005	○ 01	3	-	-
<i>soft-close Slim Wc seat</i>	TEA011	◎ 05	3	-	-
	TEA011	● 17	3	-	-

	codice	colore	kg	pz. pallet Italia	pz. pallet Export
cannotto traslato per modifica ingresso acqua +/- 2 cm <i>adjustable pipe for water inlet change +/-2 cm</i>	ACA035		0,2	-	-
curva tecnica traslata <i>adjustable pipe</i>	ACA074		0,3	-	-
manicotto concentrico <i>concentric pipe</i>	ACA076		0,3	-	-
manicotto eccentrico 2 cm <i>eccentric pipe 2 cm</i>	ACA077		0,3	-	-
manicotto eccentrico 4 cm <i>eccentric pipe 4 cm</i>	ACA078		0,2	-	-
raccordo scarico parete "P" traslato <i>"P" trap adjustable pipe</i>	ACA075		0,2	-	-



	codice	colore	kg	pz. pallet Italia	pz. pallet Export
TEN 65 x 51	TEL001	○ 01; 00	3	18	24

lavabo 1 foro sospeso/da colonna

wall-hung/for column 1 hole washbasin

tasselli per fissaggio lavabi sospesi
fitting system kit for wall-hung washbasins

ACA007

0,3 - -



schede tecniche
technical drawing



TEN 36 x 67	TEC003	○ 01; 00	14	8	12
----------------------	---------------	----------	----	---	----

colonna - *column*



TEN 32 x 50	TEC004	○ 01; 00	7	-	-
----------------------	---------------	----------	---	---	---

semicolonna - *semi column*

SMARTY 2.0

Sanitaryware Collection



SMV00101
+ SMA00101

SMB00101



Collezione Smarty 2.0
Collection Smarty 2.0



SMV001 01
+ SMA001 01

SMB001 01



SMV002 01
+ SMA001 01

SMB002 01



SMB002 01

SMV002 01
+ SMA001 01

SMARTY 2.0

SMARTY 2.0 OVERVIEW



SMARTY 2.0 | 35 x 50

codice colore ○ pz. pallet Italia pz. pallet Export

SMV001 ○ **01; 00** 23 12 20

vaso sospeso Senza Brida,
kit di fissaggio non incluso

*wall-hung Rimless Wc,
fitting system kit not included*



schede tecniche
technical drawing



the.Rimless

staffe di fissaggio per sospesi
fischer
fitting system kit for wall-hung

ACA016 4 - -



SMARTY 2.0 | 35 x 50

SMB001 ○ **01; 00** 23 12 20

bidet sospeso 1 foro,
kit di fissaggio non incluso

*wall-hung bidet 1 hole, fitting
system kit not included*



schede tecniche
technical drawing

sifone ridotto - *reduced siphon*

ACA021 1 - -

staffe di fissaggio per sospesi
fischer
fitting system kit for wall-hung

ACA016 4 - -



SMARTY 2.0 | 35 x 50

SMV002 ○ **01; 00** 27 10 10

vaso terra filomuro
Senza Brida, kit di fissaggio
non incluso

*back to wall Rimless Wc,
fitting system kit not included*



schede tecniche
technical drawing



the.Rimless



	codice	colore	kg	pz. pallet Italia	pz. pallet Export
SMARTY 2.0 35 x 50	SMB002	○	01; 00	27	10 20

bidet terra filomuro 1 foro,
kit di fissaggio

*back to wall bidet 1 hole, fitting
system kit not included*



schede tecniche
technical drawing



SMARTY 2.0	SMA001	71	3	-	-
-------------------	---------------	-----------	----------	---	---

seduta per WC frizionata,
cerniera cromo

*soft-close WC seat,
chrome hinge*



SMARTY 2.0	SMA002	71	3	-	-
-------------------	---------------	-----------	----------	---	---

seduta per WC,
cerniera cromo

*standard WC seat,
chrome hinge*

HERMITAGE

Sanitaryware & Washbasins Collection



ACS016 05

HEC005 01
+ HEA013 71

HEL004 01

HEC003 01

HEV002 01
+ HEA005 01

HEB002 01



Collezione Hermitage
Collection Hermitage

HEW00171







HEV010 01
+ HEA004 71

HEB003 01

ACS017 05



HEL002 01



HEC002 01

HEV002 01
+ HEA005 01



HEB002 01





HEV005 01
+ HEA005 01

HEB001 01

HEW001 71

HERMITAGE

HERMITAGE VARIATIONS

colori e finiture - colors and finishes...

Cartelle colori alle pag. 34-41
Color charts at pages 34-41

CLASSIC COLORS



bianco lucido / glossy white

METALS



cromato / chrome



bronzo / bronze




oro / gold

HERMITAGE OVERVIEW



HERMITAGE | 36 x 55

codice	colore	kg	pz. pallet Italia	pz. pallet Export
HEV010		01; 00	21	15 20

vaso sospeso + kit di fissaggio


wall-hung WC + fitting system kit



schede tecniche
technical drawing



HERMITAGE | 36 x 55

HEB003		01; 00	18	15 20
--------	---	--------	----	-------

bidet sospeso + kit di fissaggio solo 1 foro

wall-hung bidet + fitting system kit just 1 hole



schede tecniche
technical drawing

sifone ridotto - *reduced siphon*

ACA021			1	- -
--------	--	--	---	-----


staffe di fissaggio per sospesi fischer

ACA016			4	- -
--------	--	--	---	-----

fitting system kit for wall-hung



HERMITAGE | 36 x 55

HEV002		01; 00	19	15 20
--------	---	--------	----	-------


vaso terra scarico "S" + kit di fissaggio

WC with floor drain + fitting system kit



schede tecniche
technical drawing


vaso terra scarico "P" + kit di fissaggio

HEV003		01; 00	19	15 20
--------	---	--------	----	-------

WC with wall drain + fitting system kit



HERMITAGE | 36 x 55

codice	colore	kg	pz. pallet Italia	pz. pallet Export	
HEB002		01; 00	18	15	20

bidet terra 1 foro (predisposto tre fori) + kit di fissaggio


floor bidet 1 hole with arrangement for 3 holes + fitting system kit



schede tecniche
technical drawing



HERMITAGE | 36 x 55

HEV005		01; 00	22	10	20
--------	---	--------	----	----	----

vaso terra filomuro + kit di fissaggio
+ raccordo di scarico


back to wall WC + fitting system kit + pipe



schede tecniche
technical drawing



HERMITAGE | 36 x 55

HEB001		01; 00	19	10	20
--------	---	--------	----	----	----


bidet terra filomuro + kit di fissaggio solo 1 foro

back to wall bidet + fitting system kit just 1 hole



schede tecniche
technical drawing



	codice	colore	kg	pz. pallet Italia	pz. pallet Export
HERMITAGE 36 x 71	HEV004		01; 00	22	8 12

vaso monoblocco con scarico P
+ kit di fissaggio

*close-coupled Wc with wall drain
+ fitting system kit*



schede tecniche
technical drawing

vaso monoblocco con scarico S + kit di fissaggio	HEV008		01; 00	22	8 12
---	---------------	---	---------------	----	------

*close-coupled Wc with floor
drain + fitting system kit*



HERMITAGE 42 x 41	HEC001		01; 00	14	- -
----------------------------	---------------	--	---------------	----	-----




cassetta monoblocco

ceramic cistern

meccanismo di scarico
universale con pulsante doppio
flusso, cromo, bronzo, oro

METALS

*double flow discharge with
button, standard valve
mechanism, chrome,
rose gold, gold*

HEA010		71	5	-	-
HEA010		72	5	-	-
HEA010		73	5	-	-



HERMITAGE 36 x 71	HEV006		01; 00	34	6 9
----------------------------	---------------	--	---------------	----	-----

vaso monoblocco filomuro
+ kit di fissaggio + raccordo
di scarico

*back to wall close-coupled WC
+ fitting system kit + pipe*



schede tecniche
technical drawing



	codice	colore	kg	pz. pallet Italia	pz. pallet Export
HERMITAGE 36 x 55	HEC009	01; 00	11	15	20

cassetta monoblocco filomuro con coperchio

ceramic cistern

cisterna in pvc con dispositivo di scarico doppio flusso geberit, in cromo, bronzo, oro

METALS

ACA006	71	5	-	-
ACA006	72	5	-	-
ACA006	73	5	-	-

geberit plastic cistern with waste system double flow, in chrome, bronze, gold



HERMITAGE 36 x 55	HEC004	01; 00	14	-	-
----------------------------	---------------	---------------	----	---	---

cassetta alta con coperchio

high ceramic cistern with cover

batteria scarico, maniglia in ceramica con catenella e tubo scarico esterno, in cromo, bronzo, oro

METALS

HEA006	71	1,5	-	-
HEA006	72	1,5	-	-
HEA006	73	1,5	-	-

flushing system, with ceramic pull, chain and flush pipe, in chrome, bronze, gold



schede tecniche
technical drawing

pomello ceramica per meccanismo di scarico HEA013/HEA006

ACA063	01; 00	-	-	-
---------------	---------------	---	---	---

ceramic knob for flushing system HEA013/HEA006



codice	colore	kg	pz. pallet Italia	pz. pallet Export
HERMITAGE 42 x 41	HEC005 	01; 00	14	-




cassetta a zaino con coperchio
predisposizione per maniglia

*low level ceramic cistern
with cover pre-arranged
for handle*

meccanismo scarico con
maniglia in ceramica frontale
e tubo esterno di scarico,
in cromo, bronzo, oro

*flushing system with front
ceramic handle and flush pipe,
in chrome, bronze, gold*

METALS

HEA013 	71	-	-	-
HEA013 	72	-	-	-
HEA013 	73	-	-	-



schede tecniche
technical drawing



HERMITAGE

codice	colore	kg	pz. pallet Italia	pz. pallet Export
HEA005	○	01; 71	3,5	- -

seduta per WC frizionata
a sgancio rapido,
cerniera cromo

*easy take off soft-close
WC seat, chrome hinge*

seduta per WC frizionata
a sgancio rapido, cerniera
bronzo

HEA005	○	01; 72	3,5	- -
---------------	---	---------------	-----	-----

*easy take off soft-close
WC seat, bronze hinge*

seduta per WC frizionata
a sgancio rapido, cerniera oro

HEA005	○	01; 73	3,5	- -
---------------	---	---------------	-----	-----

*easy take off soft-close
WC seat, gold hinge*



seduta per WC in noce massello
frizionata a sgancio rapido,
cerniera cromo

HEA004	●	71	3,5	- -
---------------	---	-----------	-----	-----

*easy take off soft-close walnut
wood WC seat, chrome hinge*

seduta per WC in noce massello
frizionata a sgancio rapido,
cerniera bronzo

HEA004	●	72	3,5	- -
---------------	---	-----------	-----	-----

*easy take off soft-close walnut
wood WC seat, bronze hinge*

seduta per WC in noce massello
frizionata a sgancio rapido,
cerniera oro

HEA004	●	73	3,5	- -
---------------	---	-----------	-----	-----

*easy take off soft-close walnut
wood WC seat, gold hinge*



HERMITAGE | 68 x 55

lavabo 1 foro (predisposto tre fori) + kit di fissaggio

washbasin 1 hole with arrangement for 3 holes + fitting system kit

codice	colore	kg	pz. pallet Italia	pz. pallet Export
HEL002	○	01; 00	24	12 16



schede tecniche
technical drawing



HERMITAGE

colonna per lavabo 68

column for washbasin 68

HEC002	○	01; 00	12	14	27
--------	---	--------	----	----	----



HERMITAGE | 92 x 58

consolle 1 foro (predisposto tre fori) + kit di fissaggio

consolle 1 hole with arrangement for 3 holes + fitting system kit

HEL005	○	01; 00	41	8	9
--------	---	--------	----	---	---



schede tecniche
technical drawing

sifone cilindrico - *siphon*

ACA022			1	-	-
--------	--	--	---	---	---



HERMITAGE | 112 x 63

consolle 1 foro (predisposto tre fori) + kit di fissaggio

consolle 1 hole with arrangement for 3 holes + fitting system kit

HEL004	○	01; 00	49	6	7
--------	---	--------	----	---	---



schede tecniche
technical drawing

sifone cilindrico - *siphon*

ACA022			1	-	-
--------	--	--	---	---	---



	codice	colore	kg	pz. pallet Italia	pz. pallet Export
HERMITAGE	HEC003		01; 00	6,5 120	120
coppia gambe ceramica					
<i>pair of ceramic legs</i>					




HERMITAGE	HEA015		71	10	-	-
struttura per lavabo 68, cromo, bronzo, oro						
<i>structure for washbasin 68 chrome, bronze, gold</i>						



schede tecniche
technical drawing



HERMITAGE	HEA016		71	12	-	-
struttura per lavabo 92 cromo, bronzo, oro						
<i>structure for washbasin 92 chrome, bronze, gold</i>						



schede tecniche
technical drawing



HERMITAGE	HEA017		71	13	-	-
struttura per lavabo 112 cromo, bronzo, oro						
<i>structure for washbasin 112 chrome, bronze, gold</i>						



schede tecniche
technical drawing







HERMITAGE | 170x80h72

vasca bianca con accessori
metallici cromo, bronzo, oro

*white bathtub with metal
accessories chrome,
bronze, gold*



schede tecniche
technical drawing

codice	colore	kg	pz. pallet Italia	pz. pallet Export
METALS				
HEW001	 76	40	-	-
HEW001	 71	40	-	-
HEW001	 72	40	-	-
HEW001	 73	40	-	-

piletta universale lavabo
up & down tappo in ceramica

*up & down universal drain with
ceramic cover for washbasins*

ACA036  0,3 - -

piletta universale lavabo
up & down cromo

*chrome up & down drain
for washbasin*

ACA032 0,3 - -

URINALS

364 BABILA

368 LA FONTANA 2.O

BABILA

Urinal

Orinatoio / dal latino Urinalis / s. m. [der. di orinare] - [apparecchiatura igienica per orinare destinata ai soli uomini] ≈ (pop.) pisciatoio, vespasiano. Perchè anche le cose più umili possono essere rivisitate con una nuova veste più nobile! Abbiamo trovato il giusto equilibrio tra le linee rette, archi e semi-archi che definiscono lo spazio e l'architettura. Per un'estetica minimale ma evocativa che rimanda a quel periodo di transizione tra fine art déco e architettura monumentale meneghina, simbolo della tipica anima architettonica anni '20.

Orinatoio / dal latino Urinalis / noun [der. of to urinate] - [a fixture used for urinating used only by men] ≈ (pop.) pisser.

Down-to-earth things can be revisited in a much more noble appearance! We have perfectly balanced straight lines, arches and semi-arches defining space and architecture. A minimalist but evocative look that reminds of that transition period between fine art déco and Milanese monumental architecture, symbol of the typical architectural soul of the '20s.



Collezione Babila
Collection Babila

BRO00101



BABILA



ACS018 01

BRO001 01


BRL003 01

BABILA VARIATIONS


Cartelle colori alle pag. 34-41
Color charts at pages 34-41

colori e finiture - colors and finishes...

CLASSIC COLORS



bianco lucido / glossy white



bianco matt / matt white



nero matt / matt black

MATT COLORS



grigio oliva / grey olive



blu avio / blue avio



verde foresta / green foresta



verde salvia / green salvia



marrone tortora / brown tortora



marrone matera / brown matera



ghiaia / gravel



sabbia / sand

BABILA OVERVIEW



THE.SANIGLAZE

BABILA | 37 x 30 h 64

orinatoio

urinal



schede tecniche
technical drawing



the.Saniglaze

codice	colore	kg	pz. pallet Italia	pz. pallet Export
--------	--------	----	-------------------	-------------------

CLASSIC COLORS

BRO001	○ 01; 00	13,5	9	24
---------------	----------	------	---	----

BRO001	◎ 05; 00	13,5	9	24
---------------	----------	------	---	----

BRO001	● 17; 00	13,5	9	24
---------------	----------	------	---	----

MATT COLORS

BRO001		13,5	9	24
---------------	--	------	---	----

LA FONTANA 2.0

Urinal

Artceram ripropone l'iconica collezione La Fontana, che rappresentò un vero e proprio punto di svolta nel percorso dell'azienda. L'orinatoio viene rivisitato in una nuova versione 2.0, che si potrebbe definire "Millennial oriented", rivolta ad una clientela giovane e caratterizzata da un nuovo modo di leggere e vivere il bagno. La filosofia alla base della nuova La Fontana è la volontà di innovare e tenersi al passo con i tempi, con un occhio al passato e senza mai perdere di vista i capisaldi del progetto originale.

Artceram will re-launch on the market the most iconic collection La Fontana, that represented a turning point in The.Artceram pathway. The urinal have now a new look, a 2.0 version characterized by a "Millennial oriented" touch addressed to young people with a new bathroom perspective. The idea behind the new La Fontana is innovation, respecting the original 2006 design, but with a look at the past and the main features of the original project.



Collezione La Fontana
Collection La Fontana

LFO002 01



LA FONTANA 2.0

LFO002 01



LA FONTANA 2.0 VARIATIONS

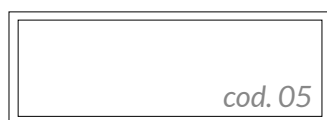
Cartelle colori alle pag. 34-41
Color charts at pages 34-41

colori e finiture - colors and finishes...

CLASSIC COLORS



bianco lucido / *glossy white*



bianco matt / *matt white*



nero matt / *matt black*

THE.SANIGLAZE



smalto antibatterico
antibacterial glaze

LA FONTANA 2.0 OVERVIEW



THE.SANIGLAZE

LA FONTANA 2.0 33 x 31 h 62

orinatoio con sifone e fissaggi
inclusi

*urinal with siphon and fitting
system kit included*



schede tecniche
technical drawing



the.Saniglaze

codice	colore	kg	pz. pallet Italia	pz. pallet Export
CLASSIC COLORS				
LFO002	01; 34	15	-	-
LFO002	05; 34	15	-	-
LFO002	17; 34	15	-	-

WASHBASINS

- 374 BRERA
- 388 FUORI SCALA
- 396 COGNAC & COGNAC QUADRO
- 418 ROMBO & MILLERIGHE
- 428 SCALINO
- 438 GHOST
- 444 LA CIOTOLA
- 448 LAVAMANI
- 456 ALTRI MODELLI/
OTHER MODELS

You may also be interested in...

- 236 ATELIER
- 280 CIVITAS
- 100 CUP
- 346 HERMITAGE
- 54 JOLIE
- 326 TEN



BRERA

Washbasins Collection

Il quartiere di Brera è il cuore pulsante del centro storico di Milano, caratteristico per le case d'epoca e per l'eleganza delle sue abitazioni. In tutto il mondo è anche riconosciuto come distretto di riferimento del design internazionale. Ispirandosi ad alcuni canoni tradizionali del design déco e a un'idea più classica di eleganza, ma sempre guardando al futuro nel concept, nei colori e nei materiali, Meneghello Paoletti propone Brera, una raffinata collezione di lavabi, sia da appoggio che sospesi. Elemento di distinzione è la voluta assenza di un bordo fino, a favore di un profilo bold che ne caratterizza l'estetica generale e genera un interessante sottosquadro all'interno del catino.

Brera neighbourhood is the beating heart of historical city centre of Milan. It is characteristic for its period and elegant houses and recognized worldwide as a reference place for international design. Taking inspiration from traditional canons of déco design and from a classic idea of elegance, not neglecting a conceptual future, in colours and materials, Meneghello Paoletti propose Brera which is a very refined collection of both wall-hung and countertop washbasins. An element of distinction is the deliberate lack of slim rims, in favour of a "bold" rim characterizing its overall aesthetics and generating an interesting undercut inside the bowl.



Collezione Brera
Collection Brera

archiproducts®
AWARDS
WINNER




BRL004 01

BRL003 01

BRL002 01

BRL001 01

BRERA



ACS018 01



BRL001 01



BRC001 01



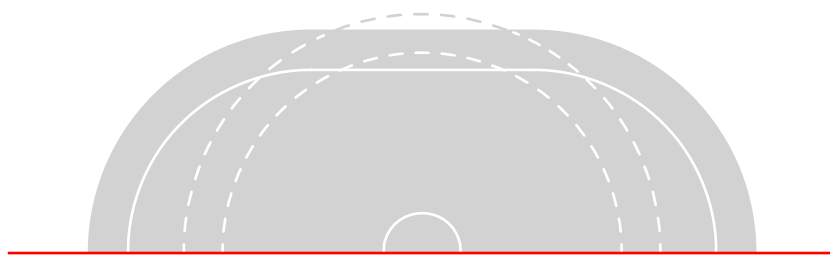
ACA080 17

ACA079 17

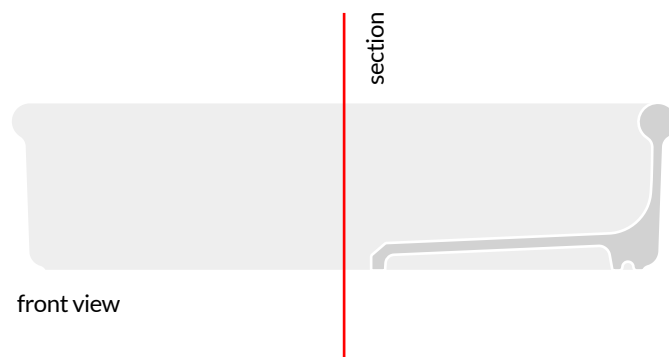
ACA081 17

ATB002 01

ATV002 01
+ AZA001 01



top view



front view



BRERA



ACS017 17

BRL003 01


ACA084 17

BRC001 01

BRERA SYSTEM

I lavabi Brera sono pensati per essere installati in diversi modi. Oltre alle classiche soluzioni da appoggio o sospeso, possono essere installati sull'apposita colonna Brera, in appoggio sulle strutture metalliche ed anche sui mobili contenitori freestanding dedicati.

Brera washbasins are designed to be installed in different ways. In addition to the classic countertop or wall-hung solutions, they can be installed on the specific Brera column, resting on the metal structures and also on the dedicated freestanding storage units.



COLONNA COLUMN

Monta tutti i 4 lavabi della
collezione Brera
*Fits all 4 washbasins
of the Brera collection*

STRUTTURE STRUCTURES

Verifica la compatibilità di installazione per i lavabi da appoggio
tondo e ovale di Brera sulle nostre strutture o mobili
alle pag. 52/53 e 114/115
*Check the installation compatibility for Brera round and oval
countertop washbasins on our structures or furniture at pages 52/53
and 114/115*

MOBILI STORAGES



ACS018 01



BRL004 01

BRERA



ACS018 01

BRL004 01
+ BRA001 17

ACA080 17

ACA079 17

ACA081 17

ATB002 01

ATV002 05
+ AZA001 05


BRERA

BRERA VARIATIONS

colori e finiture - colors and finishes...


Cartelle colori alle pag. 34-41
Color charts at pages 34-41

CLASSIC COLORS



cod. 01

bianco lucido / glossy white



cod. 05

bianco matt / matt white



cod. 17

nero matt / matt black

MATT COLORS



cod. 15

grigio oliva / grey olive



cod. 38

blu avio / blue avio



cod. 43

verde foresta / green foresta



cod. 44

verde salvia / green salvia



cod. 40

marrone tortora / brown tortora



cod. 41

marrone matera / brown matera



cod. 60

ghiaia / gravel



cod. 59

sabbia / sand

BRERA OVERVIEW



BRERA | Ø 43 h 15

lavabo appoggio

countertop washbasin



schede tecniche
technical drawing

codice	colore	kg	pz. pallet Italia	pz. pallet Export
--------	--------	----	-------------------	-------------------

CLASSIC COLORS

BRL001	○ 01; 00	10	26	52
BRL001	○ 05; 00	10	26	52
BRL001	● 17; 00	10	26	52

MATT COLORS

BRL001		10	26	52
---------------	--	----	----	----



BRERA | 60 x 40 h 15

lavabo appoggio

countertop washbasin



schede tecniche
technical drawing

CLASSIC COLORS

BRL003	○ 01; 00	12,5	18	36
BRL003	○ 05; 00	12,5	18	36
BRL003	● 17; 00	12,5	18	36

MATT COLORS

BRL003		12,5	18	36
---------------	--	------	----	----



BRERA | 60 x 45 h 15,5

lavabo appoggio
con foro rubinetto

*countertop washbasin
with taphole*



schede tecniche
technical drawing

colore	codice	kg	pz. pallet Italia	pz. pallet Export
--------	--------	----	-------------------------	-------------------------

CLASSIC COLORS

BRL002	○ 01; 00	13	18	36
BRL002	◉ 05; 00	13	18	36
BRL002	● 17; 00	13	18	36

MATT COLORS

BRL002		13	18	36
---------------	--	----	----	----



BRERA | 65 x 46 h 18

lavabo sospeso
con foro rubinetto

*wall-hung washbasin
with taphole*



schede tecniche
technical drawing

CLASSIC COLORS

BRL004	○ 01; 00	15	18	36
BRL004	◉ 05; 00	15	18	36
BRL004	● 17; 00	15	18	36

MATT COLORS

BRL004		15	18	36
---------------	--	----	----	----



BRERA | 62

staffa portasciugamani
per lavabo 65

toilet rail for washbasin 65

METALS

BRA001	◉ 05	1,5	-	-
BRA001	● 17	1,5	-	-
BRA001	● 56	1,5	-	-



BRERA | h 70

colonna per lavabo

column for washbasin

colore	codice	kg	pz. pallet Italia	pz. pallet Export
--------	--------	----	-------------------	-------------------

CLASSIC COLORS

BRC001	○ 01; 00	16	16	27
BRC001	◉ 05; 00	16	16	27
BRC001	● 17; 00	16	16	27

MATT COLORS

BRC001		16	16	27
---------------	--	----	----	----

tappo in ceramica
per piletta filettata

*ceramic cover
for threaded drain*

CLASSIC COLORS

ACA069	○ 01; 00	0,3	-	-
ACA069	◉ 05; 00	0,3	-	-
ACA069	● 17; 00	0,3	-	-

MATT COLORS

ACA069		0,3	-	-
---------------	--	-----	---	---

sifone cilindrico - *siphon*

ACA022		1	-	-
---------------	--	---	---	---

sifone deluxe - *deluxe siphon*

ACA060	71	0,5	-	-
ACA060	◉ 05	0,5	-	-
ACA060	● 17	0,5	-	-

FUORI SCALA

Washbasins Collection

Fuori Scala è una collezione di lavabi dal design poliedrico, in grado di contaminare linguaggi e piani temporali, passato presente e futuro, dalle linee essenziali e contemporanee. L'architettura incontra il design nei lavabi Fuori Scala, che sono pensati per essere installati in tre diversi modi: su strutture in metallo dedicate, da appoggio o da incasso.

Eleganti alternative che mettono in rilievo il gioco di linee e geometrie, soprattutto nell'opzione da incasso nel top del mobile da bagno, dove viene esaltato il suo caratteristico profilo a bordo fino delineato da un bordo pronunciato e da una base di appoggio complanare. Per un interior design sofisticato e personale, che valorizza le forme di lavabi.

Fuori Scala is a collection of basins with a versatile design that blends artistic expression and temporal planes, past, present and future, with essential and contemporary lines. Architecture meets design, Fuori Scala washbasins are designed to be installed in three different ways: on dedicated metal structures, as overtop basins or as inset basins.

Elegant alternatives that highlight the play of lines and geometries, especially in the inset basin installation on top of bathroom furniture where the evident thin rim is accentuated and goes along with a coplanar top.

For a sophisticated and personal interior design concept that enhances the shapes of washbasins.



Collezione Fuori Scala
Collection Fuori Scala



ACS018 01

TFL033 01

FUORI SCALA

ACS019 01

TFL032 01



ACS018 01

TFL035 01



TFL034 01

ACS019 01

FUORI SCALA VARIATIONS


colori e finiture - colors and finishes...

Cartelle colori alle pag. 34-41
Color charts at pages 34-41

CLASSIC COLORS



bianco lucido / glossy white



bianco matt / matt white



nero matt / matt black

MATT COLORS



grigio oliva / grey olive



blu avio / blue avio



verde foresta / green foresta



verde salvia / green salvia



marrone tortora / brown tortora



marrone matera / brown matera



ghiaia / gravel



sabbia / sand

FUORI SCALA OVERVIEW



FUORI SCALA | Ø 40

lavabo appoggio/incasso/
per struttura dedicata

*countertop/drop in/for
structure washbasin*



schede tecniche
technical drawing

codice	colore	kg	pz. pallet Italia	pz. pallet Export
--------	--------	----	-------------------	-------------------

CLASSIC COLORS

TFL032	○ 01; 00	8	20	40
TFL032	◎ 05; 00	8	20	40
TFL032	● 17; 00	8	20	40

MATT COLORS

TFL032		8	20	40
---------------	--	---	----	----



FUORI SCALA | 35 x 58

lavabo ovale appoggio/incasso/
per struttura dedicata

*oval countertop/drop in/for
structure washbasin*



schede tecniche
technical drawing

CLASSIC COLORS

TFL033	○ 01; 00	9	20	40
TFL033	◎ 05; 00	9	20	40
TFL033	● 17; 00	9	20	40

MATT COLORS

TFL033		9	20	40
---------------	--	---	----	----



FUORI SCALA | 60 x 45

lavabo rettangolare appoggio/
incasso/per struttura dedicata

*rectangular countertop/drop in/
for structure washbasin*



schede tecniche
technical drawing

CLASSIC COLORS

TFL034	○ 01; 00	14	18	36
TFL034	◎ 05; 00	14	18	36
TFL034	● 17; 00	14	18	36

MATT COLORS

TFL034		14	18	36
---------------	--	----	----	----



FUORI SCALA | 80 x 45

lavabo rettangolare appoggio/
incasso/per struttura dedicata

*rectangular countertop/drop in/
for structure washbasin*










schede tecniche
technical drawing

CLASSIC COLORS

TFL035	○ 01; 00	19	16	32
TFL035	◎ 05; 00	19	16	32
TFL035	● 17; 00	19	16	32

MATT COLORS

TFL035		19	16	32
---------------	--	----	----	----

	codice	colore	kg	pz. pallet Italia	pz. pallet Export
CLASSIC COLORS					
piletta universale lavabo up & down tappo in ceramica	ACA036		0,3	-	-
<i>up & down universal drain with ceramic cover for washbasins</i>	ACA038		05; 00	0,3	-
	ACA038		17; 00	0,3	-
MATT COLORS					
	ACA038		0,3	-	-
<hr/>					
piletta universale lavabo up & down cromo	ACA032		0,3	-	-
<i>chrome up & down drain for washbasin</i>					
<hr/>					
piletta universale Pop con troppopieno integrato	ACA061	71	0,5	-	-
	ACA061		05	0,5	-
	ACA061		17	0,5	-
<i>Pop universal drain with integral overflow</i>					
<hr/>					
sifone cilindrico - <i>siphon</i>	ACA022		1	-	-
<hr/>					
sifone deluxe - <i>deluxe siphon</i>	ACA060	71	0,5	-	-
	ACA060		05	0,5	-
	ACA060		17	0,5	-

COGNAC

Washbasins Collection





Collezione Cognac
Collection Cognac



COL001 01



COL002 01



COGNAC



COL00301

COL004 01





COL005 01

COGNAC

COGNAC QUADRO

Washbasins Collection

COGNAC QUADRO



Collezione Cognac Quadro
Collection Cognac Quadro



COGNAC QUADRO




COL008 01

COL009 01



COGNAC QUADRO



ACS016 05



COL006 48



COL001



COGNAC COLLECTION

ACS017 17

COL003 49



COL006 94

COL002 89

COL009 50

COGNAC COLLECTION

COGNAC VARIATIONS

colori e finiture - colors and finishes...


CLASSIC COLORS



bianco lucido / glossy white



nero lucido / glossy black



bianco matt / matt white



nero matt / matt black

MATT COLORS



grigio oliva / grey olive



blu avio / blue avio



verde foresta / green foresta



verde salvia / green salvia



marrone tortora / brown tortora



marrone matera / brown matera



ghiaia / gravel



sabbia / sand

GLOSSY COLORS



rosè / rosè




biscotto / biscuit



cotone / cotton



lichene / lichen



celeste / pale blue

THE.SANIGLAZE



smalto antibatterico
antibacterial glaze

MARMI / MARBLES



portoro gold / portoro gold
cod. 48




bronze amani / bronze amani
cod. 49



verde issogne / green issogne
cod. 50



calacatta / calacatta
cod. 94



carrara / carrara
cod. 47



onice / onyx
cod. 46



travertino / travertine
cod. 45


GRANIGLIE / GRIT



menta / mint
cod. 95



nuvola / cloud
cod. 96



fard / fard
cod. 97



balsato / basalt
cod. 98



terrazzo scuro / dark terrazzo
cod. 88



terrazzo chiaro / light terrazzo
cod. 89

COGNAC OVERVIEW



THE.SANIGLAZE

COGNAC 42 | Ø 42

lavabo appoggio

countertop washbasin



schede tecniche
technical drawing

i lavabi con le finiture marmi e graniglie hanno la piletta up & down in ceramica tono su tono inclusa nel prezzo

the washbasins with marble and grit finishes have their matching up & down ceramic drain included in the price

codice	colore	kg	pz. pallet Italia	pz. pallet Export
--------	--------	----	-------------------	-------------------

CLASSIC COLORS

COL001	○ 01; 34	8	26	52
COL001	● 03; 34	8	26	52
COL001	◎ 05; 34	8	26	52
COL001	◎ 17; 34	8	26	52

MATT COLORS

COL001		34	8	26	52
---------------	--	----	---	----	----

GLOSSY COLORS

COL001		34	8	26	52
---------------	--	----	---	----	----

MARMI / MARBLES

COL001		34	8	26	52
---------------	--	----	---	----	----

GRANIGLIE / GRITS

COL001		34	8	26	52
---------------	--	----	---	----	----



THE.SANIGLAZE

COGNAC 48 | Ø 48

lavabo appoggio

countertop washbasin



schede tecniche
technical drawing

i lavabi con le finiture marmi e graniglie hanno la piletta up & down in ceramica tono su tono inclusa nel prezzo

the washbasins with marble and grit finishes have their matching up & down ceramic drain included in the price

CLASSIC COLORS

COL002	○ 01; 34	9	26	44
COL002	● 03; 34	9	26	44
COL002	◎ 05; 34	9	26	44
COL002	◎ 17; 34	9	26	44

MATT COLORS

COL002		34	9	26	44
---------------	--	----	---	----	----

GLOSSY COLORS

COL002		34	9	26	44
---------------	--	----	---	----	----

MARMI / MARBLES

COL002		34	9	26	44
---------------	--	----	---	----	----

GRANIGLIE / GRITS

COL002		34	9	26	44
---------------	--	----	---	----	----



THE.SANIGLAZE

COGNAC 55 | 55 x 35

lavabo appoggio

countertop washbasin



schede tecniche
technical drawing

i lavabi con le finiture marmi e graniglie hanno la piletta up & down in ceramica tono su tono inclusa nel prezzo

the washbasins with marble and grit finishes have their matching up & down ceramic drain included in the price

codice	colore	kg	pz. pallet Italia	pz. pallet Export
--------	--------	----	-------------------	-------------------

CLASSIC COLORS

COL003	○ 01; 34	9	20	40
COL003	● 03; 34	9	20	40
COL003	◎ 05; 34	9	20	40
COL003	◎ 17; 34	9	20	40

MATT COLORS

COL003		34	9	20	40
---------------	--	----	---	----	----

GLOSSY COLORS

COL003		34	9	20	40
---------------	--	----	---	----	----

MARMI / MARBLES

COL003		34	9	20	40
---------------	--	----	---	----	----

GRANIGLIE / GRITS

COL003		34	9	20	40
---------------	--	----	---	----	----



THE.SANIGLAZE

COGNAC 35 | Ø 35

lavabo appoggio

countertop washbasin



schede tecniche
technical drawing

i lavabi con le finiture marmi e graniglie hanno la piletta up & down in ceramica tono su tono inclusa nel prezzo

the washbasins with marble and grit finishes have their matching up & down ceramic drain included in the price

CLASSIC COLORS

COL004	○ 01; 34	7	28	52
COL004	● 03; 34	7	28	52
COL004	◎ 05; 34	7	28	52
COL004	◎ 17; 34	7	28	52

MATT COLORS

COL004		34	7	28	52
---------------	--	----	---	----	----

GLOSSY COLORS

COL004		34	7	28	52
---------------	--	----	---	----	----

MARMI / MARBLES

COL004		34	7	28	52
---------------	--	----	---	----	----

GRANIGLIE / GRITS

COL004		34	7	28	52
---------------	--	----	---	----	----

THE.SANIGLAZE



COGNAC 68 | 68 x 35

lavabo appoggio

countertop washbasinschede tecniche
technical drawing

i lavabi con le finiture marmi e graniglie hanno la piletta up & down in ceramica tono su tono inclusa nel prezzo

the washbasins with marble and grit finishes have their matching up & down ceramic drain included in the price

codice	colore	kg	pz. pallet Italia	pz. pallet Export
--------	--------	----	-------------------	-------------------

CLASSIC COLORS

COL005	○ 01; 34	10	20	40
---------------	----------	----	----	----

COL005	● 03; 34	10	20	40
---------------	----------	----	----	----

COL005	◉ 05; 34	10	20	40
---------------	----------	----	----	----

COL005	◐ 17; 34	10	20	40
---------------	----------	----	----	----

MATT COLORS

COL005		34	10	20	40
---------------	--	----	----	----	----

GLOSSY COLORS

COL005		34	10	20	40
---------------	--	----	----	----	----

MARMI / MARBLES

COL005		34	10	20	40
---------------	--	----	----	----	----

GRANIGLIE / GRITS

COL005		34	10	20	40
---------------	--	----	----	----	----

COGNAC QUADRO OVERVIEW



THE.SANI GLAZE

COGNAC QUADRO 43 43 x 43 h 22,5

lavabo appoggio

countertop washbasin



schede tecniche
technical drawing

i lavabi con le finiture marmi e graniglie hanno la piletta up & down in ceramica tono su tono inclusa nel prezzo

the washbasins with marble and grit finishes have their matching up & down ceramic drain included in the price

codice	colore	kg	pz. pallet Italia	pz. pallet Export
--------	--------	----	-------------------	-------------------

CLASSIC COLORS

COL006	○ 01; 34	16	22	40
COL006	● 03; 34	16	22	40
COL006	◎ 05; 34	16	22	40
COL006	◎ 17; 34	16	22	40

MATT COLORS

COL006		34	16	22	40
---------------	--	----	----	----	----

GLOSSY COLORS

COL006		34	16	22	40
---------------	--	----	----	----	----

MARMI / MARBLES

COL006		34	16	22	40
---------------	--	----	----	----	----

GRANIGLIE / GRITS

COL006		34	16	22	40
---------------	--	----	----	----	----



THE.SANI GLAZE

COGNAC QUADRO 46 46 x 41 h 15,5

lavabo appoggio

countertop washbasin



schede tecniche
technical drawing

i lavabi con le finiture marmi e graniglie hanno la piletta up & down in ceramica tono su tono inclusa nel prezzo

the washbasins with marble and grit finishes have their matching up & down ceramic drain included in the price

CLASSIC COLORS

COL007	○ 01; 34	12	24	50
COL007	● 03; 34	12	24	50
COL007	◎ 05; 34	12	24	50
COL007	◎ 17; 34	12	24	50

MATT COLORS

COL007		34	12	24	50
---------------	--	----	----	----	----

GLOSSY COLORS

COL007		34	12	24	50
---------------	--	----	----	----	----

MARMI / MARBLES

COL007		34	12	24	50
---------------	--	----	----	----	----

GRANIGLIE / GRITS

COL007		34	12	24	50
---------------	--	----	----	----	----



THE.SANIGLAZE

COGNAC QUADRO 55

55 x 35 h 15,5

lavabo appoggio

countertop washbasin



schede tecniche
technical drawing

i lavabi con le finiture marmi e graniglie hanno la piletta up & down in ceramica tono su tono inclusa nel prezzo

the washbasins with marble and grit finishes have their matching up & down ceramic drain included in the price

codice	colore	kg	pz. pallet Italia	pz. pallet Export
--------	--------	----	-------------------	-------------------

CLASSIC COLORS

COL008 ○ 01; 34 10 20 40

COL008 ● 03; 34 10 20 40

COL008 ⊙ 05; 34 10 20 40

COL008 ⊗ 17; 34 10 20 40

MATT COLORS

COL008 34 10 20 40

GLOSSY COLORS

COL008 34 10 20 40

MARMI / MARBLES

COL008 34 10 20 40

GRANIGLIE / GRITS

COL008 34 10 20 40



THE.SANIGLAZE

COGNAC QUADRO 56

56 x 41 h 15,5

lavabo appoggio

countertop washbasin



schede tecniche
technical drawing

i lavabi con le finiture marmi e graniglie hanno la piletta up & down in ceramica tono su tono inclusa nel prezzo

the washbasins with marble and grit finishes have their matching up & down ceramic drain included in the price

CLASSIC COLORS

COL009 ○ 01; 34 14 20 40

COL009 ● 03; 34 14 20 40

COL009 ⊙ 05; 34 14 20 40

COL009 ⊗ 17; 34 14 20 40

MATT COLORS

COL009 34 14 20 40

GLOSSY COLORS






COL009 34 14 20 40

MARMI / MARBLES

COL009 34 14 20 40

GRANIGLIE / GRITS

COL009 34 14 20 40

	codice	colore	kg	pz. pallet Italia	pz. pallet Export	
piletta universale up & down con tappo in ceramica	CLASSIC COLORS					
	ACA036		34	0,3	-	-
	ACA038		05; 34	0,3	-	-
<i>up & down universal drain with ceramic cover for washbasins</i>	ACA038		17; 34	0,3	-	-
	MATT COLORS					
	ACA038		34	0,3	-	-
GLOSSY COLORS						
	ACA038		34	0,3	-	-
piletta universale Pop con troppopieno integrato	ACA061		71	0,5	-	-
	ACA061		05	0,5	-	-
	ACA061		17	0,5	-	-
<i>Pop universal drain with integral overflow</i>						
piletta universale lavabo up & down cromo	ACA032			0,3	-	-
<i>chrome up & down drain for washbasin</i>						

ROMBO & MILLERIGHE

3D Washbasins Collection





Collezione Rombo e Millerighe
Collection Rombo e Millerighe





OSL009 01



ROMBO



OSL009 01

ROMBO



OSL01001

OSL01001



MILLERIGHE



ACS014 17


OSL010 17

ACA058 17
+ TFC005 90

ROMBO & MILLERIGHE VARIATIONS

colori e finiture - colors and finishes...


CLASSIC COLORS



bianco lucido / glossy white



nero lucido / glossy black



bianco matt / matt white



nero matt / matt black

MATT COLORS



grigio oliva / grey olive



blu avio / blue avio



verde foresta / green foresta



verde salvia / green salvia



marrone tortora / brown tortora



marrone matera / brown matera



ghiaia / gravel



sabbia / sand

GLOSSY COLORS



rosè / rosè




biscotto / biscuit



cotone / cotton



lichene / lichen



celeste / pale blue

ROMBO & MILLERIGHE OVERVIEW



ROMBO | Ø 44

lavabo appoggio

countertop washbasin



schede tecniche
technical drawing

codice	colore	kg	pz. pallet Italia	pz. pallet Export
--------	--------	----	-------------------	-------------------

CLASSIC COLORS

OSL009	○ 01; 00	9,5	20	40
OSL009	● 03; 00	9,5	20	40
OSL009	◎ 05; 00	9,5	20	40
OSL009	◎ 17; 00	9,5	20	40

MATT COLORS

OSL009		9,5	20	40
---------------	--	-----	----	----

GLOSSY COLORS

OSL009		9,5	20	40
---------------	--	-----	----	----



MILLERIGHE | Ø 44

lavabo appoggio

countertop washbasin



schede tecniche
technical drawing

CLASSIC COLORS







OSL010	○ 01; 00	9	20	40
OSL010	● 03; 00	9	20	40
OSL010	◎ 05; 00	9	20	40
OSL010	◎ 17; 00	9	20	40

MATT COLORS

OSL010		9	20	40
---------------	--	---	----	----

GLOSSY COLORS

OSL010		9	20	40
---------------	--	---	----	----

	codice	colore	kg	pz. pallet Italia	pz. pallet Export
<p>piletta universale up & down con tappo in ceramica</p> <p><i>up & down universal drain with ceramic cover for washbasins</i></p>	CLASSIC COLORS				
	ACA036		0,3	-	-
	ACA038		03; 00	0,3	-
	ACA038		05; 00	0,3	-
	ACA038		17; 00	0,3	-
MATT COLORS					
	ACA038		0,3	-	-
GLOSSY COLORS					
	ACA038		0,3	-	-
<p>piletta universale Pop con troppopieno integrato</p> <p><i>Pop universal drain with integral overflow</i></p>	ACA061	71 00	0,5	-	-
	ACA061		05 00	0,5	-
	ACA061		17 00	0,5	-
<p>piletta universale lavabo up & down cromo</p> <p><i>chrome up & down drain for washbasin</i></p>	ACA032		0,3	-	-

SCALINO

Washbasins Collection



Collezione Scalino
Collection Scalino



SCALINO

SCL008 01



SCL007 01



SCL006 01



SCL005 01



SCALINO



SCL00101





SCALINO



SCL005 01

SCL008 01



SCALINO



SCL006 01

SCL007 01



SCALINO

SCALINO OVERVIEW



SCALINO 38 | 38 x 38

codice	colore	kg	pz. pallet Italia	pz. pallet Export
SCL001	○ 01; 00	8,5	26	54

lavabo appoggio

countertop washbasin



schede tecniche
technical drawing



SCALINO 55 | 38 x 55

codice	colore	kg	pz. pallet Italia	pz. pallet Export
SCL002	○ 01; 00	13	18	20

lavabo appoggio

countertop washbasin



schede tecniche
technical drawing



SCALINO 38 | 38 x 27

codice	colore	kg	pz. pallet Italia	pz. pallet Export
SCL005	○ 01; 00	8	50	108

lavabo sospeso/appoggio

wall-hung/countertop washbasin



schede tecniche
technical drawing



SCALINO 50 | 50 x 27

codice	colore	kg	pz. pallet Italia	pz. pallet Export
SCL006	○ 01; 00	11	33	66

lavabo sospeso/appoggio

wall-hung/countertop washbasin



schede tecniche
technical drawing



SCALINO 55 | 55 x 48

codice	colore	kg	pz. pallet Italia	pz. pallet Export
SCL007	○	01; 00	16	18 36

lavabo sospeso/appoggio
1 foro (predisposto tre fori)

*wall-hung/countertop washbasin
1 hole with arrangement
for 3 holes*



schede tecniche
technical drawing



SCALINO 75 | 75 x 48

codice	colore	kg	pz. pallet Italia	pz. pallet Export
SCL008	○	01; 00	18	12 20

lavabo sospeso/appoggio
1 foro (predisposto tre fori)

*wall-hung/countertop washbasin
1 hole with arrangement
for 3 holes*



schede tecniche
technical drawing

tasselli per fissaggio
lavabi sospesi

ACA007		0,3	-	-
--------	--	-----	---	---

*fitting system kit for wall-hung
washbasins*

* fissaggi non inclusi nel prezzo
fitting system kit not included in the price

piletta universale up & down
con tappo in ceramica

ACA036	○	0,3	-	-
--------	---	-----	---	---

*up & down universal drain with
ceramic cover for washbasins*

piletta universale Pop
con troppopieno integrato

ACA061	71	0,5	-	-
--------	----	-----	---	---

*Pop universal drain
with integral overflow*

piletta universale lavabo
up & down cromo

ACA032		0,3	-	-
--------	--	-----	---	---

*chrome up & down drain
for washbasin*

GHOST

Washbasins Collection

Ghost è un lavabo da appoggio in ceramica dal design essenziale e bordo sottile sviluppato in due misure. Le forme leggermente arrotondate e il bordo ceramico ridotto al minimo conferiscono al design leggerezza ed eleganza. Una ricca proposta di nuovi lavabi di appoggio a bordo sottile per un bagno sempre più funzionale e in linea con la richiesta del mercato.

Ghost is a countertop washbasin characterized by a minimal design and presented in two different sizes. Round shapes and very thin rims highlight the concepts of elegance and lightness. A very rich offer of thin-rim countertop washbasins for an increasingly functional bathroom in line with the market demand.



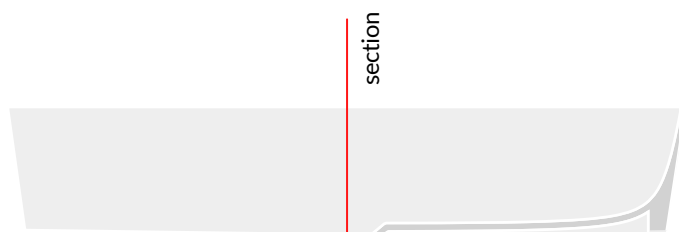
Collezione Ghost
Collection Ghost

650 mm

420 mm



top view



front view

section



GHL001 01

GHL002 01

GHL002 01

GHOST



GHL00101



GHL002 01

GHOST



GHL00101

GHL00201




GHL00201

GHOST OVERVIEW



GH042 | 42 x 42

lavabo appoggio
countertop washbasin

codice	colore	kg	pz. pallet Italia	pz. pallet Export
GHL001		01; 00	7	28 52




schede tecniche
technical drawing



GH065 | 65 x 42

lavabo appoggio
countertop washbasin

codice	colore	kg	pz. pallet Italia	pz. pallet Export
GHL002		01; 00	10	20 40



schede tecniche
technical drawing

piletta universale lavabo
up & down tappo in ceramica

*up & down universal drain
with ceramic cover for washbasins*

ACA036	0,3	-	-
---------------	-----	---	---

piletta universale Pop
con troppopieno integrato

*Pop universal drain
with integral overflow*

ACA061	71	0,5	- -
---------------	-----------	-----	-----

piletta universale lavabo
up & down cromo

*chrome up & down drain
for washbasin*

ACA032	0,3	-	-
---------------	-----	---	---

LA CIOTOLA

Washbasins Collection

LCL00101



Collezione La Ciotola
Collection La Ciotola



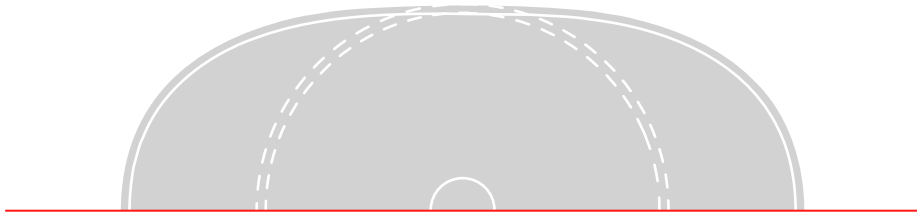
LCL002 01

LCL001 01

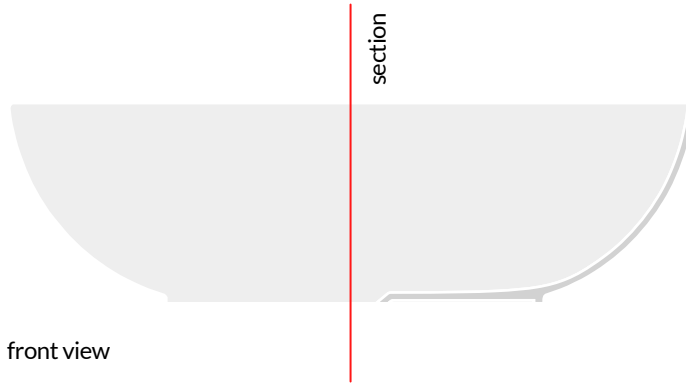
LA CIOTOLA

700 mm

460 mm



top view



front view

LCL002 01



LA CIOTOLA OVERVIEW



	codice	colore	kg	pz. pallet Italia	pz. pallet Export	
LA CIOTOLA 46 Ø 46	LCL001		01; 00	10	16	28

lavabo appoggio

countertop washbasin



schede tecniche
technical drawing



LA CIOTOLA 70 70 x 44	LCL002		01; 00	10	16	28
--------------------------------	---------------	--	---------------	----	----	----

lavabo appoggio

countertop washbasin



schede tecniche
technical drawing

piletta universale up & down con tappo in ceramica	ACA036		0,3	-	-
---	---------------	--	-----	---	---

*up & down universal drain with
ceramic cover for washbasins*

piletta universale Pop con troppopieno integrato	ACA061	71	0,5	-	-
---	---------------	-----------	-----	---	---

*Pop universal drain
with integral overflow*

piletta universale lavabo up & down cromo	ACA032		0,3	-	-
--	---------------	--	-----	---	---

*chrome up & down drain
for washbasin*

LAVAMANI

Small Washbasins Collection

Una serie di lavabi di piccole dimensioni da posizionare a parete quando le dimensioni della stanza da bagno sono ridotte ma non si vuole lasciare nulla al caso! Le forme compatte, ingentilite da angoli arrotondati e spessori particolarmente sottili, definiscono questi oggetti come unità morfologiche minime, con cui comporre liberamente configurazioni sempre adeguate agli spazi disponibili e alle intuizioni progettuali. Una proposta versatile, dal design contemporaneo, che si presta ad un inserimento sempre appropriato nei più diversi contesti architettonici, anche in abbinamento con altri elementi delle collezioni Artceram!

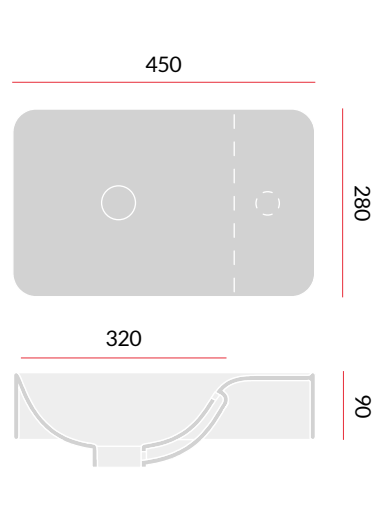
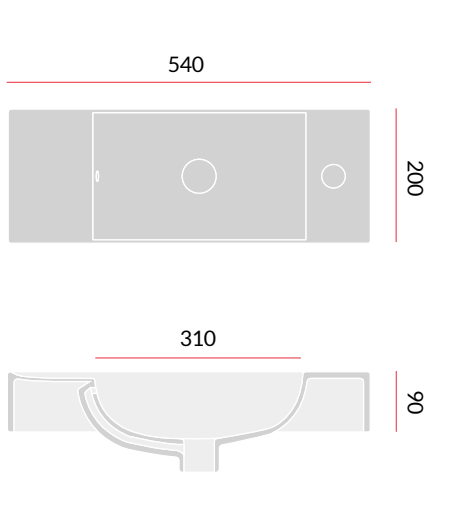
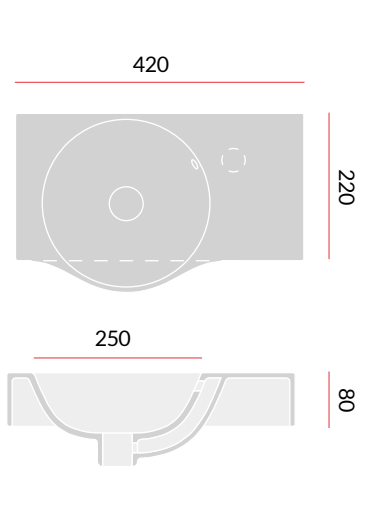
A collection of small wall-hung washbasins to use when the bathroom area is reduced in size but the end-users do not want to leave nothing chance! Compact shapes softened by round angles and slim rims characterize these minimal morphological units useful to create perfect combinations according to space and design intuitions. A versatile proposal, contemporary in terms of design that can be properly inserted in various architectural settings matching or not other elements of collections made in Artceram!



Collezione Lavamani
Collection Lavamani



LAVAMANI



LML00101





LML003 01

LML002 01



LAVAMANI VARIATIONS

CLASSIC COLORS



bianco lucido / *glossy white*



bianco matt / *matt white*



nero matt / *matt black*

MATT COLORS



grigio oliva / *grey olive*



blu avio / *blue avio*



verde foresta / *green foresta*



verde salvia / *green salvia*



marrone tortora / *brown tortora*



marrone matera / *brown matera*



ghiaia / *gravel*



sabbia / *sand*

LAVAMANI OVERVIEW



UNION | 27 x 43

lavamani sospeso

wall-hung handrinse basin



schede tecniche
technical drawing

codice	colore	kg	pz. pallet Italia	pz. pallet Export
--------	--------	----	-------------------	-------------------

CLASSIC COLORS

LML001	○	01; 00	7	50	100
---------------	---	---------------	---	----	-----

LML001	◉	05; 00	7	50	100
---------------	---	---------------	---	----	-----

LML001	●	17; 00	7	50	100
---------------	---	---------------	---	----	-----

MATT COLORS

LML001			7	50	100
---------------	--	--	---	----	-----



BRICK | 20 x 54

lavamani sospeso

wall-hung handrinse basin



schede tecniche
technical drawing

CLASSIC COLORS

LML002	○	01; 00	7	50	100
---------------	---	---------------	---	----	-----

LML002	◉	05; 00	7	50	100
---------------	---	---------------	---	----	-----

LML002	●	17; 00	7	50	100
---------------	---	---------------	---	----	-----

MATT COLORS

LML002			7	50	100
---------------	--	--	---	----	-----



SAVON | 27 x 45

lavamani sospeso

wall-hung handrinse basin



schede tecniche
technical drawing

codice	colore	kg	pz. pallet Italia	pz. pallet Export
CLASSIC COLORS				
LML003	○ 01; 00	7	50	100
LML003	◉ 05; 00	7	50	100
LML003	● 17; 00	7	50	100
MATT COLORS				
LML003		7	50	100

tasselli per fissaggio lavabi
sospesi

ACA007

0,3 - -

*fitting system kit for wall-hung
washbasins*

* fissaggi non inclusi nel prezzo
fitting system kit not included in the price

QUADRO OVERVIEW



QUADRO 50 | 50 x 48

codice	colore	kg	pz. pallet Italia	pz. pallet Export
QUL002		01; 00	16,5	20

lavabo sospeso/appoggio
1 foro (predisposto tre fori)

*wall-hung/countertop
washbasin 1 hole with
arrangement for 3 holes*



schede tecniche
technical drawing



QUADRO 50 SEMINCASSO | 50 x 48

codice	colore	kg	pz. pallet Italia	pz. pallet Export
QUL004		01; 00	16	20

lavabo semincasso
1 foro (predisposto tre fori)

*semi-recessed washbasin
1 hole with arrangement
for 3 holes*



schede tecniche
technical drawing



QUADRO 65 | 65 x 48

codice	colore	kg	pz. pallet Italia	pz. pallet Export
QUL003		01; 00	20	14

lavabo sospeso/appoggio
1 foro (predisposto tre fori)

*wall-hung/countertop
washbasin 1 hole with
arrangement for 3 holes*



schede tecniche
technical drawing

tasselli per fissaggio
lavabi sospesi

ACA007

0,3 - -


*fitting system kit for wall-hung
washbasins*

* fissaggi non inclusi nel prezzo
*fitting system kit not included
in the price*

WASHBASINS OVERVIEW



DIANA | 57 x 40

codice	colore	kg	pz. pallet Italia	pz. pallet Export	
DIL001		01; 00	7	20	36

lavabo sottopiano,
kit di fissaggio non incluso


*under-countertop washbasin,
fitting system kit not included*



schede tecniche
technical drawing



IDEA | 60 x 37

codice	colore	kg	pz. pallet Italia	pz. pallet Export	
IDL001		01; 00	8	20	36

lavabo sottopiano,
kit di fissaggio non incluso


*under-countertop washbasin,
fitting system kit not included*



schede tecniche
technical drawing



NETTUNO | 56 x 38

codice	colore	kg	pz. pallet Italia	pz. pallet Export	
NTL001		01; 00	8	20	36


lavabo sottopiano,
kit di fissaggio non incluso

*under-countertop washbasin,
fitting system kit not included*



schede tecniche
technical drawing


GEA | 53 x 34,5

codice	colore	kg	pz. pallet Italia	pz. pallet Export	
GEL001		01; 00	8	20	36


lavabo sottopiano,
kit di fissaggio non incluso

*under-countertop washbasin,
fitting system kit not included*



schede tecniche
technical drawing


GEA 90 | 90 x 33

codice	colore	kg	pz. pallet Italia	pz. pallet Export	
GEL002		01; 00	15	12	26

lavabo sottopiano,
kit di fissaggio non incluso

*under-countertop washbasin,
fitting system kit not included*



schede tecniche
technical drawing

staffe per fissaggio lavabi
sottopiano

ACA001	0,3	-	-
---------------	-----	---	---

*fitting system kit for
under-countertop washbasins*

MIRRORS

462 LORD

468 MILANO

474 LOOK

478 ARCHI

482 STONE

LORD

Ceramic Mirror

Lord è uno specchio decorativo in ceramica, retroilluminato.

Con Lord abbiamo lavorato sulla decorazione della ceramica, sulla ricerca di dettagli tipici nelle lavorazioni artigianali dei piatti da portata della bella époque. Lo specchio è intenzionalmente proposto solo in versione rotonda, proprio come i tradizionali piatti da portata, e questo trait d'union ha messo le basi per un leggerissimo decoro a onde che parte dal centro dello specchio per aumentare e trovare la sua massima espressione all'apice del cerchio.

Questo gesto, questa transizione viene nobilitata all'accensione della retroilluminazione che valorizza le onde generando un interessante gioco di luci e ombre.


Lord is a back-lit ceramic decorative mirror. As for Lord, we have concentrated on the decorative side of the ceramic frames, in search of typical details of tableware handicraft during Belle Epoque. The mirror is deliberately designed in a single round version, like traditional tableware, and this "trait d'union" has allowed a light wavy décor starting from the centre of the mirror and expanding and finding its ultimate expression at the apex of the circle. This gesture, this transition are enhanced when the back light is on, this back light adding value to the wavy features through an interesting play of light and shadow.



Collezione Lord
Collection Lord



ACS018 01



ACS018 01



COL004 01



ACM041 63




LORD VARIATIONS

Cartelle colori alle pag. 34-41
Color charts at pages 34-41

colori e finiture - colors and finishes...


CLASSIC COLORS



bianco lucido / glossy white



nero lucido / glossy black



bianco matt / matt white



nero matt / matt black

MATT COLORS



grigio oliva / grey olive



blu avio / blue avio



verde foresta / green foresta



verde salvia / green salvia



marrone tortora / brown tortora



marrone matera / brown matera



ghiaia / gravel



sabbia / sand

GLOSSY COLORS



rosè / rosè




biscotto / biscuit



cotone / cotton



lichene / lichen



celeste / pale blue

LORD OVERVIEW



LORD | Ø 76

specchio tondo in ceramica
con retroilluminazione LED
ed accensione touch

*round retro led mirror
with ceramic frame and touch
switch*



schede tecniche
technical drawing

codice	colore	kg	pz. pallet Italia	pz. pallet Export
CLASSIC COLORS				
ACS018	○ 01; 00	12	-	-
ACS018	● 03; 00	12	-	-
ACS018	◎ 05; 00	12	-	-
ACS018	⦿ 17; 00	12	-	-
MATT COLORS				
ACS018		12	-	-
GLOSSY COLORS				
ACS018		12	-	-

MILANO

Ceramic Mirror

Lo specchio Milano è un omaggio dei nostri designer alla loro città d'adozione. È uno specchio decorativo in ceramica, retroilluminato, che abbina la dinamicità delle forme morbide ed avvolgenti alla solidità della ceramica per restituire un elemento giocoso ma di carattere.

Un'estetica definita che ricorda la "Inflatable Art" di Jeff Koons, infatti il bordo sembra essere cavo e gonfiato; la sua sagoma morbida suggerisce l'idea di un'imbottitura posta però all'interno di un corpo rigido.

Milano mirror is a our designers' tribute to their adopted city.

A decorative and back-lit mirror in ceramic that combines the dynamism of shapes, soft and enveloping, to the solid concept of ceramic to create a playful element but with a great deal of character.

A defined aesthetics that reminds of the "Inflatable Art" by Jeff Koons with its concave, inflated rim; its soft shape suggests the idea of a cushioning inside a rigid body.



Collezione Milano
Collection Milano



ACS019 01

ACS019 41



TFL032 41



ACA054 56
+ TFA002 56





ACS01901

CIL00101

CIC00101


MILANO

MILANO VARIATIONS

Cartelle colori alle pag. 34-41
Color charts at pages 34-41

colori e finiture - colors and finishes...


CLASSIC COLORS



bianco lucido / glossy white



nero lucido / glossy black



bianco matt / matt white



nero matt / matt black

MATT COLORS



grigio oliva / grey olive



blu avio / blue avio



verde foresta / green foresta



verde salvia / green salvia



marrone tortora / brown tortora



marrone matera / brown matera



ghiaia / gravel



sabbia / sand

GLOSSY COLORS



rosè / rosè




biscotto / biscuit



cotone / cotton



lichene / lichen



celeste / pale blue

MILANO OVERVIEW



MILANO | 55 x 100

specchio con cornice in
ceramica, retroilluminazione
LED ed accensione touch

*retro LED mirror with ceramic
frame and touch switch*



schede tecniche
technical drawing

codice	colore	kg	pz. pallet Italia	pz. pallet Export
CLASSIC COLORS				
ACS019	○ 01; 00	12	-	-
ACS019	● 03; 00	12	-	-
ACS019	◎ 05; 00	12	-	-
ACS019	◎ 17; 00	12	-	-
MATT COLORS				
ACS019		12	-	-
GLOSSY COLORS				
ACS019		12	-	-

LOOK

Mirrors Collection



CIL002 01

ACS016 05

CIC002 01



Collezione Look
Collection Look



ACS016 17

COL006 48



ACS017 17

COL003 49

LOOK



ACS016 17

JOL00105

ACA073 53

JOC001 48

LOOK VARIATIONS

colori e finiture - *colors and finishes...*

Cartelle colori alle pag. 34-41
Color charts at pages 34-41


METALS



bianco matt / *matt white*



nero matt / *matt black*



moka / *moka*

LOOK OVERVIEW



LOOK RING | Ø 85

specchio con cornice metallica a sporgere, con retroilluminazione LED ed accensione touch

retro LED mirror with jutting metal frame and touch switch



schede tecniche
technical drawing

codice	colore	kg	pz. pallet Italia	pz. pallet Export
METALS				
ACS016		9	-	-



LOOK ARCO | 50 x 90

specchio con cornice metallica a sporgere, installazione verticale od orizzontale

mirror with jutting metal frame, vertical or horizontal installation



schede tecniche
technical drawing

codice	colore	kg	pz. pallet Italia	pz. pallet Export
METALS				
ACS017		8	-	-

ARCHI

Mirrors Collection



ACS014

ATL001 05

ACS013

TFL032 05

ACA058 05

ACA054 05




Collezione Archi
Collection Archi



ACS012

TFL033 05

ACA055 05



ACS014

ATL001 40

ACA058 05
+ TFC005 40

ARCHI VARIATIONS



	codice	colore	kg	pz. pallet Italia	pz. pallet Export
ARCO 90 50 x 90	ACS012		5	-	-

specchio con retroilluminazione a led ed accensione touch, installazione verticale od orizzontale

retro LED mirror with touch switch, vertical or horizontal installation



schede tecniche
technical drawing



SEMIARCO 90 50 x 90	ACS013		5	-	-
------------------------------	---------------	--	---	---	---

specchio con retroilluminazione a led ed accensione touch, installazione solo verticale

retro LED mirror with touch switch, only vertical installation



schede tecniche
technical drawing



ARCO 120 50 x 120	ACS014		7	-	-
----------------------------	---------------	--	---	---	---

specchio con retroilluminazione a led ed accensione touch, installazione verticale od orizzontale

retro LED mirror with touch switch, vertical or horizontal installation



schede tecniche
technical drawing

STONE

Mirrors Set



ACS004

OSL004 01

STONE VARIATIONS



	codice	colore	kg	pz. pallet Italia	pz. pallet Export
STONE 71 x 68 - 44 x 42 - 34 x 31	ACS004		10	-	-

set di tre specchi

three mirror set



schede tecniche
technical drawing

ACCESSORIES

BOLD

Accessories Collection

La collezione di accessori bagno Bold è stata così denominata proprio per rivelare la caratteristica del suo design, volutamente marcato e “bold”.

Normalmente gli accessori bagno si caratterizzano per l'utilizzo di profili slim.

Il design point della collezione risiede nel cercare quel punto di equilibrio tra un'estetica fresca, contemporanea data appunto dall'ispessimento dei profili e anche dall'utilizzo di particolari colori e finiture, e la sua applicazione funzionale che resta comunque sempre prioritaria nel progetto. La linea include barra porta asciugamani, porta rotolo, porta scopino, gancio, piantana vasca porta asciugamani, piantana porta rotolo e scopino.

The Bold collection of bathroom accessories is called this way purposely to reveal the main feature of its design, intentionally marked and “bold”.

Bathroom accessories are usually characterized by slim profiles.

The collection design focuses on finding a balance between a fresh aesthetics, contemporary thanks to the bold profiles, materials and finishes used and a functional application which is this project priority.

The collection consists of a towel rail, a roll paper holder, a toilet brush holder, a hook, a floor bathtub towel holder and a floor toilet brush and roll paper holder.



Collezione Bold
Collection Bold



ACW005 05


ACA084 05

BOLD

ACA080 17



ACA081 17



ACA082 17

ACA084 17

ACA083 17

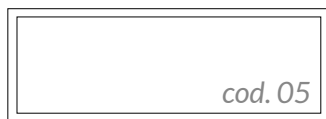
BOLD

BOLD VARIATIONS

colori e finiture - colors and finishes...

Cartelle colori alle pag. 34-41
Color charts at pages 34-41

METALS



bianco matt / *matt white*



nero matt / *matt black*



moka / *moka*

BOLD OVERVIEW



BOLD

porta carta in metallo

metal roll paper holder



schede tecniche
technical drawing

codice colore

kg pz. pallet Italia pz. pallet Export

METALS

ACA079

0,2 - -



BOLD | 45

porta salviette in metallo

metal towel rail



schede tecniche
technical drawing

METALS

ACA080

1 - -



BOLD | h 40

porta scopino metallo
con scopino

*metal toilet brush holder
with brush*



schede tecniche
technical drawing

codice	colore	kg	pz. pallet Italia	pz. pallet Export
--------	--------	----	-------------------------	-------------------------

METALS

ACA081

0,4 - -



BOLD

appendino singolo in metal

single metal hook



schede tecniche
technical drawing

METALS

ACA082

0,1 - -



BOLD | h 68

piantana porta carta/scopino
in metallo

*floor metal roll paper/toilet brush
holder*



schede tecniche
technical drawing

METALS

ACA083

6,5 - -



BOLD | 42 h 68

piantana porta asciugamani
in metallo

floor metal towel holder



schede tecniche
technical drawing

METALS

ACA084

8,5 - -

BATHTUBS

494 PETITE

500 NEO

504 HOOP

510 SQUARE

You may also be interested in...

346 HERMITAGE

PETITE

Freestanding Bathtub

Petite è una piccola e graziosa vasca urbana, adatta a tutti quegli ambienti ristretti che hanno bisogno di romanticismo, cura e attenzione nei dettagli.

Una vasca freestanding di dimensioni contenute e grande capienza, pensata per offrire il massimo del comfort e relax anche nei piccoli ambienti. 140 x 70 x 50 cm sono le sue dimensioni che rimandano idealmente alla tinozza, alla memoria di un oggetto perduto, memoria di un tempo dove l'acqua era un bene prezioso... proprio come adesso. Artceram interpreta così il tema della vasca e della necessità di ridurre l'utilizzo dell'acqua con un elemento contenuto, tanto piccolo quanto garbato, dove il bordo superiore idealmente invita ad immergersi e a rilassarsi senza sentirsi in colpa.

Petite is a small elegant urban bathtub which can be installed in small romantic spaces where details are taken care of. It's a small freestanding but capacious bathtub designed to offer maximum comfort and relax even in small spaces. 140 x 70 x 50 cm that ideally recall a tub, a past souvenir adopted when the water was considered a precious element...as it is now. Artceram re-interprets that bathtub idea with the goal of reducing the use of water through a small element, small but elegant where the rim invites the end-user to dip and relax without feeling guilty.



Collezione Petite
Collection Petite



ACW005 01

PETITE



PETITE

ACW005 01



ACW005 01

PETITE



ACW005 05




ACA084 17

PETITE VARIATIONS

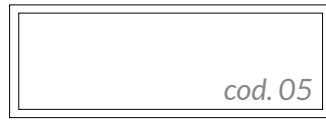
colori e finiture - colors and finishes...

Cartelle colori alle pag. 34-41
Color charts at pages 34-41

CLASSIC COLORS



bianco lucido / glossy white



bianco matt / matt white



nero matt / matt black

PETITE OVERVIEW



PETITE| 140 x 70

vasca freestanding
in Livingtec con troppopieno,
sifone e copripiletta
abbinata inclusa

*freestanding bathtub
in Livingtec with overflow,
siphon and matching drain
cover included*



schede tecniche
technical drawing

codice	colore	kg	pz. pallet Italia	pz. pallet Export
CLASSIC COLORS				
ACW005	01; 00	100	-	-
ACW005	05; 00	100	-	-
ACW005	17; 00	100	-	-

NEO

Freestanding Bathtub



ACW00301



— CIB002 01

— CIV003 01
+ CIA010 01

ACW003 01

NEO



CIB002 01

CIV004 01
+ CIA010 01



ACW003 01

NEO OVERVIEW



NEO | 180 x 85

vasca freestanding
in Livingtec con troppopieno,
sifone e copripiletta
abbinata inclusa

*freestanding bathtub
in Livingtec with overflow,
siphon and matching drain
cover included*

codice	colore	kg	pz. pallet Italia	pz. pallet Export
--------	--------	----	-------------------------	-------------------------


ACW003	○	01; 00 110	-	-
--------	---	------------	---	---



schede tecniche
technical drawing

HOOP

Freestanding Bathtub



ACW002 15

HOOP



ACW002 01

HOOP

HOOP

FLB00141

FLV00341
+ FLC00141
+ FLA01441



ACW00241


HOOP

HOOP VARIATIONS

colori e finiture - colors and finishes...

Cartelle colori alle pag. 34-41
Color charts at pages 34-41


CLASSIC COLORS



bianco lucido / glossy white



nero lucido / glossy black



bianco matt / matt white



nero matt / matt black

MATT COLORS



grigio oliva / grey olive



blu avio / blue avio



verde foresta / green foresta



verde salvia / green salvia



marrone tortora / brown tortora



marrone matera / brown matera



ghiaia / gravel



sabbia / sand

GLOSSY COLORS



rosè / rosè




biscotto / biscuit



cotone / cotton



lichene / lichen



celeste / pale blue

HOOP OVERVIEW



HOOP | 170 x 70

vasca freestanding
in Livingtec con troppopieno,
sifone e copripiletta
abbinata inclusa

freestanding bathtub
in Livingtec with overflow,
siphon and matching drain
cover included



schede tecniche
technical drawing

codice	colore	kg	pz. pallet Italia	pz. pallet Export
CLASSIC COLORS				
ACW002	○ 01; 00	115	-	-
ACW002	● 03; 00	115	-	-
ACW002	◎ 05; 00	115	-	-
ACW002	◎ 17; 00	115	-	-
MATT COLORS				
ACW002		115	-	-
GLOSSY COLORS				
ACW002		115	-	-

SQUARE

Freestanding Bathtub



ACW00401

SQUARE



ACW00401

SQUARE

SQUARE



— ACW004 05

SQUARE VARIATIONS


colori e finiture - colors and finishes...

Cartelle colori alle pag. 34-41
Color charts at pages 34-41

CLASSIC COLORS



bianco lucido / glossy white



bianco matt / matt white



nero matt / matt black

SQUARE OVERVIEW



SQUARE | 180 x 80

vasca freestanding
in Livingtec con troppopieno,
sifone e copripiletta
abbinata inclusa

*freestanding bathtub
in Livingtec with overflow,
siphon and matching drain
cover included*



schede tecniche
technical drawing

codice	colore	kg	pz. pallet Italia	pz. pallet Export
CLASSIC COLORS				
ACW004	01; 00	105	-	-
ACW002	05; 00	115	-	-
ACW002	17; 00	115	-	-

SHOWER TRAYS

LAPIS

Shower Trays Collection

Linea di piatti doccia in ceramica realizzata interamente "Made in Italy". La tecnologia di produzione in alta-pressione permettere di avere una finitura naturale e incredibilmente materica, con dettagli di altissima definizione. Disponibili nei colori opachi con finitura antiscivolo e in diversi formati reversibili - smaltati sui tutti i 4 lati! - sono pensati per essere inseriti in modo armonioso in tutti gli ambienti bagno, in appoggio sul pavimento grazie allo spessore di soli 3 cm. Accessori coordinati di altissima qualità, come la speciale piletta (in acciaio o in tinta con il piatto doccia) che permette di raggiungere il massimo risultato estetico.

Collection of shower trays completely "Made in Italy".

The high-pressure casting technology allows us to have a natural and very solid finish with details which are highly defined. Available in matt color with non-slip finish and reversible dimensions - the four sides are glazed! - have been designed to be harmoniously inserted in every bathroom space by mounting them on the floor thanks to the 3cm thickness.

Accessorized with high quality elements, as the special drain (in stainless steel or matching the shower tray colour) with this collection we try to reach the maximum aesthetical result.



Piatti doccia
Shower trays



**PDR026 05
+ ACA072 05**

**PDR026 17
+ ACA072 17**

**PDR027 59
+ ACA072 59**

**PDR028 60
+ ACA072 60**

LAPIS

LAPIS



PDR028 05
+ ACA072 71



ACS017 17



JOL001 01

ACA073 17

JOC001 01



PDR025 01
+ ACA072 71



LAPIS

LAPIS SYSTEM

La ceramica in alta-pressione conferisce a Lapis un'affidabilità nel tempo senza paragoni, consentendo di ottenere un prodotto di elevatissima qualità utilizzando solo materiali naturali, in contrapposizione netta con i compositi sintetici e le resine epossidiche. Lo smalto ceramico antibatterico rende particolarmente igienico il piatto doccia, facile da pulire (anti-macchia, testato UNI 4543) e conferisce caratteristiche nettamente superiori in termini di durata e resistenza rispetto alle superfici in resina (che contrariamente sono porose, e potrebbero tendere ad assorbire agenti esterni). Infine lo smalto di Lapis è arricchito con proprietà anti-scivolo (aderenti alle normative Europee DIN 51097) per assicurare la massima sicurezza durante l'utilizzo.


The high-pressure casting technology give Lapis an incomparable reliability through the years by producing a product of very-high quality and using only natural materials in stark contrast to composite materials and epoxy resins. The use of the anti-bacterial glaze make these shower trays really hygienic, easy to clean (cannot be stained as per test UNI 4543) characterized by superior qualities in terms of product-life and resistance as opposed to the resin surfaces (these are porous and can absorb or be easily attacked by external agents). Last but not least, the glazed sprayed on Lapis is enriched by anti-slip features (complying with European Standard Rules DIN 51097) to assure maximum safety during the use



superficie antibatterica
antibacterial surface



facile da pulire
easy to clean



antimacchia
stain resistant



resistente agli acidi
resistant to acids



antiscivolo
non-slip



reversibile, smaltato su 4 lati
reversible, glazed on the 4 sides

LAPIS VARIATIONS

colori e finiture - colors and finishes...

Cartelle colori alle pag. 34-41
Color charts at pages 34-41

CLASSIC COLORS



bianco matt / *matt white*



nero matt / *matt black*

MATT COLORS



ghiaia / *gravel*



sabbia / *sand*

LAPIS OVERVIEW



LAPIS | 100 x 70 h 3

piatto doccia in ceramica
antiscivolo

non-slip ceramic shower tray



schede tecniche
technical drawing

codice	colore	kg	pz. pallet Italia	pz. pallet Export
--------	--------	----	-------------------	-------------------

CLASSIC COLORS

PDR023	○ 05; 00	27	10	10
---------------	----------	----	----	----

PDR023	● 17; 00	27	10	10
---------------	----------	----	----	----

MATT COLORS

PDR023		27	10	10
---------------	--	----	----	----



LAPIS | 100 x 80 h 3

piatto doccia in ceramica
antiscivolo

non-slip ceramic shower tray



schede tecniche
technical drawing

CLASSIC COLORS

PDR024	○ 05; 00	28	10	10
---------------	----------	----	----	----

PDR024	● 17; 00	28	10	10
---------------	----------	----	----	----

MATT COLORS

PDR024		28	10	10
---------------	--	----	----	----



LAPIS | 120 x 70 h 3

piatto doccia in ceramica
antiscivolo

non-slip ceramic shower tray



schede tecniche
technical drawing

CLASSIC COLORS

PDR025	○ 05; 00	34	10	10
---------------	----------	----	----	----

PDR025	● 17; 00	34	10	10
---------------	----------	----	----	----

MATT COLORS

PDR025		34	10	10
---------------	--	----	----	----



LAPIS | 120 x 80 h 3

piatto doccia in ceramica
antiscivolo

non-slip ceramic shower tray



schede tecniche
technical drawing

CLASSIC COLORS

PDR026	○ 05; 00	38	10	10
---------------	----------	----	----	----

PDR026	● 17; 00	38	10	10
---------------	----------	----	----	----

MATT COLORS

PDR026		38	10	10
---------------	--	----	----	----



LAPIS | 140 x 70 h 3

piatto doccia in ceramica
antiscivolo

non-slip ceramic shower tray



schede tecniche
technical drawing

codice	colore	kg	pz. pallet Italia	pz. pallet Export
--------	--------	----	-------------------	-------------------

CLASSIC COLORS

PDR027 **05; 00** 40 10 10

PDR027 **17; 00** 40 10 10

MATT COLORS

PDR027 40 10 10



LAPIS | 140 x 80 h 3

piatto doccia in ceramica
antiscivolo

non-slip ceramic shower tray



schede tecniche
technical drawing


CLASSIC COLORS

PDR028 **05; 00** 45 10 10

PDR028 **17; 00** 45 10 10

MATT COLORS

PDR028 45 10 10



LAPIS | 80 x 80 h 3

piatto doccia in ceramica
antiscivolo

non-slip ceramic shower tray



schede tecniche
technical drawing


CLASSIC COLORS

PDR029 **05; 00** 22 10 10

PDR029 **17; 00** 22 10 10

MATT COLORS

PDR029 22 10 10



LAPIS | 90 x 70 h 3

piatto doccia in ceramica
antiscivolo

non-slip ceramic shower tray



schede tecniche
technical drawing

CLASSIC COLORS

PDR030 **05; 00** 25 10 10

PDR030 **17; 00** 25 10 10

MATT COLORS

PDR030 25 10 10



LAPIS | 90 x 80 h 3

piatto doccia in ceramica
antiscivolo

non-slip ceramic shower tray



schede tecniche
technical drawing

codice	colore	kg	pz. pallet Italia	pz. pallet Export
--------	--------	----	-------------------	-------------------

CLASSIC COLORS

PDR031	☉ 05; 00	27	10	10
---------------	----------	----	----	----

PDR031	● 17; 00	27	10	10
---------------	----------	----	----	----

MATT COLORS

PDR031		27	10	10
---------------	--	----	----	----



LAPIS | 120 x 90 h 3

piatto doccia in ceramica
antiscivolo

non-slip ceramic shower tray



schede tecniche
technical drawing

CLASSIC COLORS

PDR032	☉ 05; 00	45	10	10
---------------	----------	----	----	----

PDR032	● 17; 00	45	10	10
---------------	----------	----	----	----

MATT COLORS


PDR032		45	10	10
---------------	--	----	----	----








piletta sifonata Ø90
per piatti doccia

drain Ø90 for shower tray

ACA071		0,3	-	-
---------------	--	-----	---	---



	codice	colore	kg	pz. pallet Italia	pz. pallet Export
griglia inox per pileta ACA071	ACA072		71	0,6	-
<i>inox cover for drain ACA071</i>	ACA072		05	0,6	-
	ACA072		17	0,6	-
La pileta in tinta è disponibile solo per le varianti cromatiche riportate nella tabella listino qui a lato	ACA072		60	0,6	-
	ACA072		59	0,6	-

The matching drain is only available for the color variations shown in the price list chart on the side steel finish / ACA072 71

É obbligatorio acquistare ed installare la pileta sifonata e la griglia di copertura per montare i piatti doccia!

You must purchase and install the drain and the cover grid for mounting the shower trays!

SPARE PARTS

SPARE PARTS VARIATIONS


colori e finiture - colors and finishes...

METALS



cod. 01

bianco lucido / glossy white



cod. 71

cromo / chrome



cod. 72

bronzo / bronze



cod. 73

oro / gold




cod. 77

oro rosa / pink gold


SPARE PARTS OVERVIEW



CHIC

codice	colore	kg	pz. pallet Italia	pz. pallet Export
CHA002	 71	0,3	-	-


kit cerniere frizionate per Chic
cromo, bronzo, oro

CHA002	 73	0,3	-	-
---------------	---	-----	---	---

*soft-close hinges kit for Chic
chrome, bronze, gold*



AZULEY/ATELIER


AZA004	 71	0,3	-	-
---------------	---	-----	---	---

kit cerniere frizionate
per Azuley
cromo, bronzo, oro

*soft-close hinges kit for Azuley
chrome, bronze, gold*



JAZZ


JZA008	 71	0,3	-	-
---------------	---	-----	---	---

kit cerniere frizionate per Jazz
cromo, bronzo, oro

*soft-close hinges kit for Jazz
chrome, bronze, gold*




CIVITAS

CIA016	 71	0,3	-	-
---------------	---	-----	---	---

kit cerniere frizionate per
Civitas cromo, oro rosa, oro

CIA016	 77	0,3	-	-
---------------	---	-----	---	---

CIA016	 73	0,3	-	-
---------------	---	-----	---	---




*soft-close hinges kit for Civitas
chrome, pink gold, gold*



HERMITAGE

kit cerniere frizionate
per Hermitage
cromo, bronzo, oro

*soft-close hinges kit
for Hermitage
chrome, bronze, gold*




codice	colore	kg	pz. pallet Italia	pz. pallet Export
HEA001		71	0,3	-
HEA001		72	0,3	-
HEA001		73	0,3	-



HERMITAGE

kit cerniere frizionate
per Hermitage
cromo, bronzo, oro

*soft-close hinges kit
for Hermitage
chrome, bronze, gold*




HEA111		71	0,3	-
HEA111		72	0,3	-
HEA111		73	0,3	-



HERMITAGE

kit cerniere frizionate
per Hermitage
cromo, bronzo, oro

*soft-close hinges kit
for Hermitage
chrome, bronze, gold*

HEA112		71	0,3	-
HEA112		72	0,3	-
HEA112		73	0,3	-



A16

kit cerniere frizionate per A16

soft-close hinges kit for A16

ASA003			0,3	-
--------	--	--	-----	---



	codice	colore	kg	pz. pallet Italia	pz. pallet Export
FILE 2.0	FLA005		0,3	-	-

kit cerniere frizionate per FLA002

soft-close hinges kit for FLA002



FILE 2.0	FLA006		0,3	-	-
-----------------	---------------	--	-----	---	---

kit cerniere per FLA003

hinges kit for FLA003



FILE 2.0	FLA015		0,3	-	-
-----------------	---------------	--	-----	---	---

kit fissaggio per FLA014

ixing kit for FLA014



MONET	MNA002		0,3	-	-
--------------	---------------	--	-----	---	---

kit cerniere frizionate per Monet

soft-close hinges kit for Monet



	codice	colore	kg	pz. pallet Italia	pz. pallet Export
TEN	TEA003		0,3	-	-
kit cerniere frizionate per TEA001					
<i>soft-close hinges kit for TEA001</i>					




TEN	TEA004		0,3	-	-
kit cerniere per TEA002					
<i>hinges kit for TEA002</i>					



TEN	TEA006		0,3	-	-
kit cerniere frizionate per TEA005					
<i>soft-close hinges kit for TEA005</i>					



raccordo a parete P	ACA004		0,3	-	-
<i>pipe at wall P</i>					



	codice	colore	kg	pz. pallet Italia	pz. pallet Export
curva tecnica S <i>elbow at floor S</i>	ACA005		0,3	-	-



curva tecnica a 90° per File 2.0 <i>90° elbow for File 2.0</i>	ACA033		0,3	-	-
--	---------------	--	-----	---	---



curva tecnica traslata per File 2.0 <i>adjustable pipe for File 2.0</i>	ACA034		0,3	-	-
---	---------------	--	-----	---	---



curva tecnica traslata per Monet/Monet Plus/Ten/File 2.0 The.Reel <i>adjustable pipe for Monet/ Monet Plus/Ten/File 2.0 The.Reel</i>	ACA074		0,3	-	-
---	---------------	--	-----	---	---



	codice	colore	kg	pz. pallet Italia	pz. pallet Export
raccordo scarico parete "P" traslato per Monet/Monet Plus/ Ten/File 2.0 The.Reel	ACA075		0,3	-	-

*"P" trap adjustable pipe for
Monet/Monet Plus/Ten/File 2.0
The.Reel for Monet*



manicotto concentrico per Monet/Monet Plus/Ten/File 2.0 The.Reel	ACA076		0,2	-	-
--	---------------	--	-----	---	---

*concentric pipe for Monet/Monet
Plus/Ten/File 2. The.Reel*



manicotto eccentrico 2 cm per Monet/Monet Plus/Ten/File 2.0 The.Reel	ACA077		0,2	-	-
--	---------------	--	-----	---	---

*eccentric pipe 2 cm for Monet/
Monet Plus/Ten/File 2.0 The.Reel*



manicotto eccentrico 4 cm per Monet/Monet Plus/Ten/File 2.0 The.Reel	ACA078		0,2	-	-
--	---------------	--	-----	---	---

*eccentric pipe 4 cm for Monet/
Monet Plus/Ten/File 2.0 The.Reel*



	codice	colore	kg	pz. pallet Italia	pz. pallet Export
cannotto traslato per modifica ingresso acqua +/- 2 cm	ACA035		0,2	-	-

adjustable pipe for water inlet change +/-2 cm



fissaggio laterale sospesi fischer	ACA003		0,3	-	-
------------------------------------	---------------	--	-----	---	---

fitting system kit for wall-hung fischer



fissaggio laterale orinatorio e sanitari fischer	ACA020		0,3	-	-
--	---------------	--	-----	---	---

fitting system kit for urinal and sanitaryware fischer



fissaggio per Wc A16/Chic filomuro fischer	ACA039		0,3	-	-
--	---------------	--	-----	---	---

fitting system kit for back to wall Wc A16/Chic fischer



fissaggi nascosti per wc/bidet
sospesi A16/Chic/The One
fischer

codice	colore	kg	pz. pallet Italia	pz. pallet Export
--------	--------	----	-------------------------	-------------------------

ACA040

1 - -

*ghost fitting system kit
for wall-hung Wc/bidet A16/
Chic/The One fischer*



fissaggi per wc/bidet sospesi
Jazz/File 2.0

ACA053

0,3 - -

*fitting system kit for wall-hung
Wc/bidet Jazz/File 2.0*



staffe fissaggio per sospesi fischer

ACA016

1 - -

fitting system kit for wall-hung



tasselli per fissaggio lavabi
sospesi fischer

ACA007

0,3 - -

*fitting system kit for wall-hung
washbasins fischer*



	codice	colore	kg	pz. pallet Italia	pz. pallet Export
staffe per fissaggio lavabi sottopiano	ACA001		0,3	-	-

fitting system kit for under-countertop washbasins



sifone ridotto	ACA021		1	-	-
----------------	---------------	--	---	---	---

reduced siphon



sifone cilindrico	ACA022		1	-	-
-------------------	---------------	--	---	---	---

siphon



FILE 2.0	FLA001		1	-	-
-----------------	---------------	--	---	---	---

meccanismo di scarico doppio flusso per FLC001

waste system double flow for FLC001



	codice	colore	kg	pz. pallet Italia	pz. pallet Export
HERMITAGE	HEA010		1	-	-

meccanismo di scarico doppio flusso con galleggiante universale per HEC001

double flow discharge, standard valve mechanism for HEC001



HERMITAGE	HEA013		1	-	-
------------------	---------------	--	---	---	---

meccanismo scarico con maniglia frontale e tubo esterno di scarico per HEC005

flushing system with metal front handle and flush pipe for HEC005



HERMITAGE	HEA006		1	-	-
------------------	---------------	--	---	---	---

batteria scarico, pull in ceramica, catenella e tubo scarico in metallo per HEC004





flushing system, with ceramic pull, metal chain and flush pipe for HEC004



fissaggi per wc/bidet sospesi Monet/Ten/Atelier/Civitas/Hermitage fischer	ACA052		0,3	-	-
---	---------------	--	-----	---	---

fitting system kit for wall-hung Wc/bidet Monet/Ten/Atelier/Civitas/Hermitage fischer



	codice	colore	kg	pz. pallet Italia	pz. pallet Export
HERMITAGE	ACA013		76	4	-
kit piedi + colonna di scarico e sifone bianco, cromo, bronzo, oro	ACA013		71	4	-
<i>feet kit + waste column and siphon white, chrome, bronze, gold</i>	ACA013		72	4	-
	ACA013		73	4	-
<hr/>					
cisterna pvc con dispositivo di scarico doppio flusso	ACA006			1	-
<i>plastic cistern with waste system double flow</i>					
<hr/>					
cassetta incasso a muro doppio scarico per Wc sospesi 3-6 litri	ACA041			3	-
<i>concealed cistern double flow discharge for wall-hung Wcs 3-6 litres</i>					



piletta sifonata Ø90
per piatti doccia


drain Ø90 for shower tray

codice colore

kg pz. pallet Italia pz. pallet Export

ACA071

0,3 - -




griglia inox per piletta ACA071

inox cover for drain ACA071

ACA072  **71**

0,6 - -

ACA072  **05**

0,6 - -

ACA072  **17**

0,6 - -

La piletta in tinta è disponibile solo per le varianti cromatiche riportate nella tabella listino qui a lato

ACA072  **59**

0,6 - -

ACA072  **60**

0,6 - -

The matching drain is only available for the color variations shown in the price list chart on the side steel finish / ACA072 71



sifone cilindrico - *siphon*

ACA022


1 - -



sifone deluxe - *deluxe siphon*

ACA060 **71**

0,5 - -

ACA060  **05**

0,5 - -

ACA060  **17**

0,5 - -



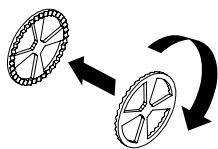
	codice	colore	kg	pz. pallet Italia	pz. pallet Export
piletta universale up & down con tappo in ceramica	ACA036	○	0,3	-	-
<i>up & down universal drain with ceramic cover for washbasins</i>					



piletta universale Pop con troppopieno integrato	ACA061	71	0,5	-	-
<i>Pop universal drain with integral overflow</i>					



piletta universale lavabo up & down cromo	ACA032		0,3	-	-
<i>chrome up & down drain for washbasin</i>					



0



1



2



3

codice

colore

kg

pz.
pallet
Italiapz.
pallet
Export

riduttore di flusso regolabile per
adduzione wc

ACA064

-

-

-

*adjustable flow reducer
for wc water inlet*

a seconda del posizionamento
aumenta o riduce il flusso
d'acqua

*depending on the positioning
increases or reduces
the water flow*



	codice	colore	kg	pz. pallet Italia	pz. pallet Export
<p>espositore a "L" per sanitari sospesi x2</p> <p><i>"L" display for wall-hung sanitaryware x2</i></p>	ACA017		5	-	-



<p>espositore a colonna per lavabi</p> <p><i>column display for washbasins</i></p>	ACA019		25	-	-
--	---------------	--	----	---	---



<p>espositore in metallo per piatti doccia</p> <p><i>metal display for shower trays</i></p>	033		20	-	-
---	------------	--	----	---	---

CONDIZIONI GENERALI DI VENDITA

DISPOSIZIONI GENERALI

Le presenti condizioni di vendita e di consegna si intendono integralmente accettate dal Committente con il conferimento dell'ordine o con il ritiro dei materiali. Vengono respinte le eventuali condizioni generali di contratto del Compratore.

ACCETTAZIONE ORDINI

Gli ordini sono da intendersi subordinati all'accettazione di Artceram.

PREZZI

I prezzi possono essere variati senza nessun preavviso e si intendono pattuiti secondo i listini in vigore al momento della consegna. I prezzi contenuti nel presente listino sono da intendersi franco fabbrica e IVA esclusa.

PAGAMENTO

I termini di pagamento si intendono tassativi e decorrono dalla data di fatturazione. I pagamenti devono essere effettuati direttamente ad Artceram presso la sua sede. Hanno effetto liberatorio solo i pagamenti in contanti. Ogni altra forma di pagamento (assegni di c/c, circolari, vaglia, cambiali, tratte, ecc.) resta a completo rischio, pericolo e spesa del Committente e, ove accettata, salvo buon fine. Qualsiasi ritardo imputabile al Committente o qualsiasi contestazione sorgesse fra le parti, anche relativamente alle garanzie concesse, non produrrà alcun prolungamento o modifica nei termini dei pagamenti convenuti ed ogni azione ed eccezione del Committente non sarà ritenuta procedibile, se lo stesso non proverà di essere in regola coi pagamenti. Nel caso di mora in qualsiasi pagamento potranno essere sospese ed annullate le forniture in corso. Decorso il termine di pagamento stabilito in fattura senza che ne sia avvenuto il regolamento, Artceram avrà la facoltà di emettere tratta a vista per l'ammontare dell'intero credito aumentato delle spese. L'eventuale ritardo nel pagamento comporterà l'addebito di interessi al tasso corrente di mercato, aumentato del 2%. Nel caso di inosservanza di uno dei termini di scadenza anche tutte le altre fatture del venditore saranno immediatamente esigibili. L'esigibilità di tutte le fatture si verifica anche nell'ipotesi in cui il venditore venga a conoscenza di altre circostanze che lascino temere una cattiva situazione finanziaria del compratore (per esempio: emissione di assegni scoperti, cambiali protestate, procedimenti di sequestro, ecc.).

TERMINI DI CONSEGNA, RITARDI O IMPEDIMENTI DI FORNITURA

Allorché viene indicato un termine di consegna, questo ha valore semplicemente informativo e non impegnativo, essendo subordinato a qualunque imprevisto. La consegna della merce si intende eseguita con la messa a disposizione della merce presso il nostro stabilimento di Civita Castellana (Italia). Interruzioni di lavoro conseguenti a cause di forza maggiore dispensano Artceram dall'osservare il termine di consegna indicato, senza peraltro dare diritto al Committente di esigere risarcimenti dovuti a danni di qualsiasi natura. La merce dovrà essere sempre ritirata dal Committente e non dovrà essere in ogni caso lasciata giacente. Le eventuali spese di giacenza, magazzinaggio, ecc. saranno comunque a carico del Committente.

TRASPORTO

Salve condizioni particolari, la merce è venduta franco nostro stabilimento ed in ogni caso viaggia a rischio e pericolo del Committente anche se resa franco destino. Sono consentite forniture parziali e anticipate. Il trasporto è a carico del Committente. Le spedizioni avvengono per conto ed incarico del Committente, il quale, in caso di avarie, rotture o ammanchi, deve notificarlo alla nostra azienda, tramite il vettore, al momento della consegna. La merce consegnata rimane di riservato dominio della venditrice fino all'avvenuto pagamento. I termini di consegna si intendono sempre indicativi ed in relazione alle possibilità del momento. Non si assume nessuna responsabilità per ritardi o mancate consegne per fatti o atti indipendenti dalla nostra volontà ed eventuali richieste di risarcimento danni per ritardi di consegna non saranno accettati.

IMBALLAGGIO

L'imballaggio viene effettuato in pallets e retraibile. Il costo dell'imballaggio è a carico del Committente, salvo patto contrario risultante dalla conferma d'ordine. A parziale recupero delle spese di imballo viene addebitato il 3%.

RESPONSABILITÀ

Artceram non dà garanzie circa l'impiego errato o inadatto della merce fornita e pertanto nessuna responsabilità potrà essere attribuita a qualsiasi titolo e nessun indennizzo potrà essere richiesto. Qualora il materiale risultasse difettoso per vizi di fabbricazione riconosciuti a seguito di accertamenti tecnici. Artceram si riserva di sostituirlo o di accreditare il valore qualora più conveniente procedere alla sua distruzione in loco. In nessun caso la responsabilità di Artceram può estendersi ai danni diretti e indiretti che dovessero derivare dalla posa in opera del materiale difettoso.

RECLAMI

Non si accettano reclami di nessun genere trascorsi otto giorni dal ricevimento della merce. Eventuali reclami dovranno essere fatti a mezzo lettera raccomandata entro tale termine. In ogni caso nessuna contestazione verrà accettata per materiali già posti in opera.

CARATTERISTICHE TECNICHE E COLORI

Artceram si riserva la facoltà di modificare le caratteristiche al fine di migliorare tecnicamente ed esteticamente il prodotto o sospendere la produzione dei modelli in qualsiasi momento senza preavviso. Pesi e misure sono da considerarsi indicativi. Le misure di installazione, riportate nei cataloghi, possono presentare differenze rispetto ai pezzi reali in considerazione delle peculiari caratteristiche di fabbricazione degli articoli in ceramica.

FORO COMPETENTE

Qualsiasi controversia fra Artceram e il Committente sarà di competenza soltanto del Foro di Viterbo (Italia), esclusa qualsiasi altra deroga, anche nel caso di chiamata in giudizio per garanzia, connessione, contigenza di lite.

GENERAL SALES CONDITIONS

GENERAL CONDITIONS

The present conditions of sale and delivery are considered as fully accepted by the Purchaser upon the order or the collection of the goods. Any general conditions of sale of the Purchaser are rejected.

ACCEPTANCE OF ORDERS

The orders are anyway subject to the prior consent of Artceram.

PRICES

Prices may be charged without notice and are agreed according to the price list in force on delivery. The prices of the present price list are meant ex factory and don't include V.A.T.

PAYMENT

Payment terms must be strictly respected starting from the invoice date. Payments should be made directly to Artceram at its headquarter. Only cash payment will free from the debt. Any other form of payment (current account cheques, bank draft, money orders, bills, draft and so on) is accepted under reserve and remains at the Purchaser's risk, peril and expenses. Any delay caused by the Purchaser or should any dispute arise between the parties as to the guarantees granted will not result in an extension or change of the terms of payment agreed upon and any Purchaser's action and exception will not be considered as prosecutable if the Purchaser does not prove to be up-to-date with his payments. In case of delay in any payment the supplies under way may be interrupted or cancelled. If no payments has been received within the terms set up in the invoice, Artceram will be authorized to issue a sight draft for the total amount of its credit plus the relevant expenses. Any possible delay in the payment will result in the charge of interest at the market current rate plus 2%. In case of failure to meet one of the payment dates the seller will be entitled to demand immediate payment of all other invoices. Payment of all the invoices may also be demanded if the seller receives information about others circumstances which may indicate that the purchaser's financial situation is not sound (for example: issue of bouncing cheques, protested bills of exchange, attached proceeding).

DELIVERY TERMS, DELAYS OR OBSTACLES IN SUPPLY

When a delivery terms is stated, such term is given only for information purpose and is not binding since it is subject to any kind of contingency. Delivery is considered as being completed when the goods are available at our factory in Civita Castellana (Italy). Work stoppage resulting from act of God will exempt Artceram from the observance of the delivery term stated without giving the Purchaser the right to claim for any kind of damages. The goods shall always be collected and shall not remain in stock for any reason. Any stock or storage expenses or other costs will be charged to the Customer.

CARRIAGE

Except for particular condition, goods are delivered ex factory and travel at Purchaser's risk even when they are delivered free port of destination. Partial supplies and early supply are permitted. The cost of transport is at Customer charge. Shipment are made on behalf of the buyer. In case of damages, breakages and shortages, the buyer has to notify to our firm through the carrier at the moment of the delivery. The supplier is the owner of the delivered goods up to the due payment. Terms of delivery are subject to variations and depending to the possibilities of the moment. Our firm is not responsible for any delay or missing deliveries caused by any facts independent of our will and any claim for reimbursement for any delay that may occur in delivery will not be accepted.

PACKAGING

The packaging is made in pallets and shrink. The cost of the packaging is charged to the Purchaser, unless otherwise agreed upon as specified in the order confirmation. We charge of 3% for freights of packaging.

LIABILITY

Artceram gives no guarantee against the improper or wrong use of the goods supplied, consequently no liability may be imputed to it for any reason and no damages may be claimed for. Should the material be supplied turn out to be faulty for manufacturing defects being acknowledged after technical checks, Artceram reserves the right to replace it or to credit its value if the destruction on site of the goods is deemed to be more convenient. The liability of Artceram can in no case be extended to the direct and consequential damages which could result from the installation of faulty material.

COMPLAINS

No complain of any kind will be accepted after eight days from the receipt of the goods. Possible complains should be made through a registered letter within such term. In any case no objection will be accepted for already installed material.

TECHNICAL FEATURES AND COLORS

Artceram reserves the right to change the features of its products in order to improve them from the technical and aesthetic viewpoint or to interrupt the production of certain models in any time without notice. Weight and measures are given only for information purposes. Discrepancies may be found between the dimensions shown in the catalogues and the real pieces because of the manufacturing characteristics of the articles in ceramic.

COMPETENT COURT

Any dispute between Artceram and the Purchaser will be settled only by the Court of Viterbo (Italy), with no exception to such rule, even in case of summons for guarantee, consolidation of actions or lawsuit contingency.

LIVINGTEC MATERIAL

CARATTERISTICHE, USO E MANUTENZIONE

È prodotto con un materiale compatto la sua composizione è a base idrato di allumina e una bassa percentuale di resina poliesteri acrilica materiale piacevole al tatto, la sua omogeneità e brillantezza, il nero la raggiunge totalmente grazie ad un trattamento a spruzzo, prodotto da trattare con cura ed attenzione.

CONSIGLI PER LA PULIZIA

Lavare la superficie dei lavabi esclusivamente con prodotti neutri liquidi. Per riassicquare e asciugare usare: spugne non abrasive, panni morbidi o pelle di "daino".

COSE DA NON USARE

Pagliette d'acciaio, prodotti anticalcare e prodotti contenenti acidi.

TUTTI GLI ARTICOLI IN CATALOGO SONO IN FINITURA LUCIDA

CHARACTERISTICS, USE AND MAINTENANCE

The livingtec is a compact, not porous material. Its composition is based on hydrate of alumina and a small percentage of resins polyester acrylic, a material pleasant to the touch. This material is so uniform and bright thanks to a spray-treatment. Please, take care and attention.

CLEANING ADVICES

Wash the surface only with fluid neutral products; to remove soap and dry, use only not-pot scourers, soft clothes or deerskin.

DON'T USE FOR CLEANING

Wire wool, anti-limestone products and acid products.

ALL PRODUCTS IN CATALOGUE ARE IN GLOSS FINISH

LEGNO/WOOD MATERIAL

LAVORAZIONI E ACCESSORI

- lavorazioni effettuate con macchinari a controllo numerico
- finitura trasparente effettuata con vernice acrilica provvista di certificazioni che ne attestano la resistenza all'umidità
- staffe per mensole in metallo laccato grigio
- ferramenta Wuth

MANUFACTURING AND ACCESSORIES

- work done with CNC machines
- transparent finish made with acrylic paint provided with certifications that attest the resistance to moisture
- brackets for shelves in lacquered metal gray
- Wuth hardware

SPECIAL THANKS TO:

Fima Carlo Frattini www.fimacf.com

Nobili www.nobili.it

Rubinetterie Stella www.rubinetteriestella.it

Cesana www.cesana.it

Luceplan www.luceplan.com

Kdln kdln.it

CREDITS:

Design by Meneghello Paoelli

a16 | atelier | babila | bold | brera | chic | church | civitas | cognac | cup | file 2.0 | flair | fuori scala
ghost | jazz | jolie | la ciotola | la fontana 2.0 | lavamani | lord | milano | monet | mono | opera | petite
rombo & millerighe | scalino | sharp | ten | vogue 2.0


Design by Pozzebon

relax

Catalogue Design Graphic Garden by Eliana Dedda

Photo Roberto Costantini

Rendering Salaposa Studio e Imago Design



ARTCERAM S.r.l.

Via Monsignor Tenderini s.n.c.
01033 Civita Castellana (VT) Italy
T. +39 0761 599 499
F. +39 0761 514 232
info@artceram.it
www.artceram.it

