

ZUCCHETTI.

Waterwords

15 | 16

“L’acqua è la forza motrice della natura.”

“Water is the driving force in nature.”

“El agua es la fuerza motriz de la naturaleza.”

Leonardo da Vinci

ZUCCHETTI.

Waterwords
15 | 16

An Italian design history	4	Wosh	120
Waterwords	6	Soft	126
Zucchetti Projects	14	Faraway	134
Him	24	On	148
Isy	34	Spin	158
Isy stick	36	Agorà	164
Isy fresh	46	Delfi	176
Isy arc	54	Simply Beautiful	180
Bellagio	56	Wind	190
Pan	66	Sun	196
Pan+	76	ZXS	202
Pan style	90	Kitchen	210
Jingle	92	Shower plus	228
Savoir	102	Technical informations	262
Aguablu	114		

An Italian design history

Zucchetti: un nome, una famiglia, un'impresa leader nel mondo, nel settore dell'industrial design.

Nel corso di oltre 85 anni di storia si susseguono alla guida tre generazioni: Alfredo, il fondatore nell'ormai lontano 1929, i figli Luciano e Mario, lungimiranti artefici del maggiore sviluppo a partire dagli anni del dopoguerra, i nipoti Elena, Carlo, Marco e Paolo protagonisti del presente. Valorizzare il capitale umano, innovare ed aggiornare costantemente le tecnologie per garantire la qualità di prodotti, servizi e consulenza sono le linee guida tracciate in tempi lontani e mai disattese.

Zucchetti oggi è sinonimo di prodotti bagno e wellness, innovativi, rigorosamente "made in Italy". Una azienda che vanta storia, capacità e know how unici: solide basi per poter affrontare le sfide dei mercati mondiali, incrociando fascinazioni e culture diverse, con lo stesso atteggiamento ed entusiasmo pionieristico che hanno contraddistinto gli inizi dell'attività. La forte vocazione internazionale ha consentito la presenza in oltre 80 paesi in tutto il mondo ed ha portato alla creazione di due filiali estere, in Polonia e negli Stati Uniti, e di un ufficio commerciale in Cina.

Zucchetti ha riconosciuto nel design il linguaggio universale per esprimersi: a partire dagli anni '70 ha preso il via una stretta collaborazione con designer di fama internazionale che, insieme all'azienda, hanno condiviso lo sviluppo di idee e prodotti sempre all'avanguardia. A supporto del prodotto e del brand, Zucchetti ha creduto nel valore della comunicazione: lo testimoniano le storiche campagne televisive, la costante presenza sulla pagine delle più rinomate riviste internazionali di architettura e design e sui canali web, la partecipazione in tutto il mondo a fiere, mostre ed eventi di carattere culturale.

Con l'acquisizione nel 2007 di Kos, icona di eleganza e alta qualità nel mondo di vasche e docce multifunzione o complementi bagno di design, Zucchetti dà vita ad una delle più interessanti ed eclettiche proposte progettuali legate all'universo bagno. Un bagno completo, trasversale ai gusti e alle latitudini, dove benessere ed emozioni diventano tutt'uno, un luogo dove ciascuno ritrova le proprie aspirazioni ed il proprio io più vero.

Zucchetti: a name, a family, and a world-leading industrial design company.

In the company's 85-year history three generations have been at its helm: Alfredo, who founded the firm in the now distant 1929, his sons Luciano and Mario, the forward-thinking architects of the large-scale development that began in the post-war years, and his grandchildren Elena, Carlo, Marco and Paolo, who run the business today. Since its earliest years the company has rigorously followed a set of guidelines: always make the most of your human resources, be innovative, and constantly update your technology to guarantee the quality of the products, services and consulting you provide.

Today Zucchetti is synonymous with innovative, 100% Italian-made bathroom and wellness products. It is a company with a unique history, skills and expertise, which together form a solid base to tackle the challenges

of the various international markets, incorporating different interests and cultures, with the same attitude and pioneering enthusiasm that set the business apart when it was in its infancy.

The company's international vocation has seen it spread to over 80 countries worldwide, and led to the creation of two foreign branches, in Poland and the United States, as well as a sales office in China.

For Zucchetti, design is a universal language with which to express itself: since the 1970s it has worked closely with internationally-renowned designers to develop cutting-edge ideas and products. Zucchetti believes in the power of communication to support its products and brand, as proved by its historic TV advertising campaigns, its constant presence in the best-known international architecture and design publications and on various web channels, and its participation in trade fairs, exhibitions and cultural events across the world.

With the acquisition in 2007 of Kos, a company renowned for beautiful, high quality, multi-purpose baths and showers and designer bathroom accessories, Zucchetti created one of the most interesting and eclectic design partnerships in the world of bathroom furnishings. Together they offer a complete bathroom to suit all tastes and all locations, where wellbeing and emotions are combined, a place where each of us can rediscover our aspirations and our true self.

Zucchetti: un nombre, una familia, una empresa líder en el mundo, en el sector del diseño industrial.

Durante más de 85 años de su historia, la empresa ha estado en manos de tres generaciones: Alfredo, el fundador en el ya lejano 1929, sus hijos Luciano y Mario, visionarios arquitectos del gran desarrollo efectuado a partir de los años de la posguerra, y sus nietos Elena, Carlo, Marco y Paolo, los protagonistas del presente. Las líneas guía elaboradas en tiempos lejanos, como valorizar el capital humano, innovar y actualizar de forma constante las tecnologías para garantizar la calidad de productos, servicios y asesoramiento, son siempre actuales.

Zucchetti actualmente es sinónimo de productos para el baño y el wellness innovadores y estrictamente "made in Italy". Una empresa que hace alarde de una historia, de una capacidad y de unos conocimientos técnicos únicos: bases sólidas para poder abordar los retos de los mercados mundiales, entrelazando fascinaciones y culturas diversas, con la misma actitud y entusiasmo pionero que han caracterizado los inicios de la actividad. La fuerte vocación internacional de la empresa le ha permitido estar presente en más de 80 países en todo el mundo y ha llevado a la creación de dos sucursales extranjeras en Polonia y en los Estados Unidos, y de un departamento comercial en China.

Zucchetti ha reconocido en el diseño el lenguaje universal para expresarse: a partir de la década de los 70 ha establecido una estrecha colaboración con diseñadores de fama internacional que, junto con la empresa, han compartido el desarrollo de ideas y productos siempre a la vanguardia. Como soporte del producto y de la marca, Zucchetti ha confiado en el valor de la comunicación. Como testimonio de ello tenemos las históricas campañas televisivas, la constante presencia en las páginas de las revistas internacionales de arquitectura y diseño más famosas y en los canales web, la participación en ferias, muestras y eventos de carácter cultural en todo el mundo.

Con la adquisición en el 2007 de Kos, icono de elegancia y alta calidad en el mundo de las bañeras y las duchas multifunción o los complementos para baño de diseño, Zucchetti da vida a una de las más interesantes y eclécticas propuestas proyectivas relacionadas con el mundo del cuarto de baño. Un cuarto de baño completo, transversal en los gustos y en las latitudes, donde bienestar y emociones se unen, un lugar donde cada uno encuentra sus propias aspiraciones y su auténtico yo.

Waterwords

**Acqua e parole,
universi mutevoli
per trasformare i sogni
ed i desideri in realtà...**

Elena Zucchetti, alla guida, con il fratello Carlo ed i cugini Marco e Paolo, della storica azienda italiana fondata dal nonno, racconta il suo mondo: "Con la passione e l'esperienza di una lunga storia alle spalle, Zucchetti ha negli anni contribuito in maniera importante al notevole cambiamento dell'ambiente bagno all'interno della casa. Un mutamento non solo formale o spaziale, ma legato al modo di vivere di ciascuno. Lavoriamo ogni giorno con impegno per immaginare nuovi scenari, anticipare le tendenze, sviluppare progetti e prodotti innovativi. Siamo un'azienda design oriented, crediamo nelle idee originali e nella sperimentazione, contiamo sul talento di chi lavora con noi e su un solido know how tecnologico per realizzare progetti all'avanguardia, che esprimono a tutto tondo i nostri pensieri ed i nostri sogni. In questi anni preziosa è stata la collaborazione con molti designer di fama internazionale. Dagli anni '70 ad oggi abbiamo scelto di lavorare con le personalità che meglio potevano interpretare le nostre visioni: da Mario Oliveri dello Studio Nizzoli che negli anni '70 si cimentò a dare un'identità estetica a prodotti industriali, a Giorgio Marianelli e Raul Barbieri che, prima insieme e poi individualmente, ci hanno accompagnati fino agli anni '90, per arrivare a Matteo Thun ed Antonio Rodriguez, Ludovica+Roberto Palomba, Barbara Sordina, William Sawaya, Nespoli & Novara e Diego Grandi che firmano le collezioni oggi a catalogo. Menti aperte che prendendo ispirazione dall'acqua stessa, che è il nostro elemento primario, e dal mondo che ci circonda, insieme a noi hanno ideato prodotti innovativi per forma e funzione, divenuti vere e proprie icone: belli da vedere, semplici ed efficaci da usare, in grado di suscitare emozioni quotidiane a coloro che li utilizzano. Una sfida che si rinnova ogni giorno, ma che pensiamo di aver già molte volte vinto, grazie al successo raggiunto ed al riconoscimento ottenuto con gli innumerevoli premi internazionali di cui siamo stati insigniti: Compasso d'Oro, Good Design Award, Red Dot, Design Plus e molti altri. Grazie ad una forte identità culturale, oggi Zucchetti è internazionalmente riconosciuto come brand storico del design italiano, attento interprete della contemporaneità. Mi è sempre piaciuto pensare a come un bambino vede un rubinetto: un oggetto sorprendente, che incanta, una scultura di metallo che, con un semplice tocco, diventa acqua in movimento, fresca, vivace, piena di energia per concedere benessere. Ogni nostro progetto è nato per coinvolgere totalmente i sensi e regalare sensazioni uniche, emozionanti."

**Water and words,
a shifting universe
that turns hopes and dreams
into reality...**

Elena Zucchetti, who runs the historic Italian company founded by her grandfather with her brother Carlo and cousins Marco and Paolo, tells us about her world: "Thanks to the passion and experience that stem from Zucchetti's long history, over the years the company has made a significant contribution to the major changes that have occurred in the home bathroom. In addition to changes in form and space, the way each of us lives our lives has also changed. We work hard every day to imagine new scenarios, anticipate trends and develop innovative designs and products. We are a design-oriented company that believes in original ideas and experimentation, and we rely on the talent of our staff and vast



technological expertise to produce cutting-edge designs that express the full range of our thoughts and dreams. Our collaboration through the years with numerous world-renowned designers has been a great asset to the company. Since the 1970s we have always chosen to work with the people who could best interpret our vision: from Mario Oliveri at Studio Nizzoli, who in the early 1970s focused on giving industrial products a visual identity, to Giorgio Marianelli and Raul Barbieri, who, first together and then individually, took us into the 1990s, and onto Matteo Thun and Antonio Rodriguez, Ludovica+Roberto Palomba, Barbara Sordina, William Sawaya, Nespoli & Novara and Diego Grandi, who design the collections in our current catalogue. These are people with open minds, who, drawing inspiration from water itself,

our primary element, and from the world around us, worked together with us to design products that were innovative both in form and function and which have become truly iconic: beautiful to look at, simple and effective to operate, and capable of stirring emotions day after day in those who use them. This is a challenge we face every day, but that we think we have overcome many times, thanks to the success we have achieved and the recognition gained through the countless international awards we have received: the Compasso d'Oro, the Good Design Award, Red Dot, Design Plus and many more. Thanks to its strong cultural identity, today Zucchetti is internationally recognised as an historic Italian design brand, and an attentive exponent of modernity.

I've always liked to ponder the way children see a tap: a surprising, enchanting object, a metal sculpture that with a simple touch turns into fresh, lively, energy-filled running water, offering a sense of wellbeing. Each of our designs is created to fully involve all the senses and to offer unique and exciting sensations."

**Agua y palabras,
un universo cambiante
para transformar los sueños
y los deseos en realidad...**

Elena Zucchetti, con su hermano Carlo y sus primos Marco y Paolo, al timón de la histórica empresa italiana fundada por su abuelo, explica su mundo: "Con la pasión y la experiencia de una larga trayectoria, Zucchetti ha contribuido con los años, de forma importante, al considerable cambio del ambiente del cuarto de baño en los hogares.

Un cambio no sólo formal o espacial, sino unido a la forma de vivir de cada uno. Trabajamos cada día con esfuerzo para imaginar nuevos escenarios, para anticipar las tendencias, para desarrollar proyectos y productos innovadores. Somos una empresa orientada al diseño, creemos en las ideas originales y en la experimentación, contamos con el talento de quienes trabajan con nosotros y con unos sólidos conocimientos técnicos tecnológicos para realizar proyectos a la vanguardia, que expresan claramente nuestra forma de pensar y nuestros sueños.

Durante estos años ha sido muy importante la colaboración con muchos diseñadores de fama internacional. Desde la década de los 70 hasta la actualidad hemos decidido trabajar con las personas que mejor podían interpretar nuestras visiones: a partir de Mario Oliveri del Studio Nizzoli, uno de los primeros que en la década de los 70 se dedicó a dar una identidad estética a productos industriales, hasta Giorgio Marianelli y Raul Barbieri que, primero juntos y luego de forma individual, nos han acompañado hasta la década de los 90, para llegar a Matteo Thun y Antonio Rodríguez, Ludovica+Roberto Palomba, Barbara Sordina, William Sawaya, Nespoli & Novara y Diego Grandi que firman las colecciones del catálogo actual. Mentalidades abiertas que, inspirándose en el agua, nuestro elemento primario, y en el mundo que nos rodea, han creado con nosotros productos innovadores por su forma y función que se han convertido en auténticos iconos. Son bonitos, de uso fácil y eficaz, y capaces de suscitar emociones diarias a los que los utilizan. Un reto que se renueva cada día, pero que creemos haber ganado ya muchas veces, gracias al éxito conseguido y al reconocimiento obtenido con los innumerables premios internacionales que hemos recibido: Compasso d'Oro, Good Design Award, Red Dot, Design Plus y muchos otros. Gracias a una fuerte identidad cultural, actualmente Zucchetti está reconocida a nivel internacional como marca histórica del diseño italiano, un intérprete atento de la contemporaneidad.

Siempre me ha gustado pensar en cómo ve un niño un grifo: un objeto sorprendente, que hechiza, una escultura de metal que, con un simple toque, se convierte en agua en movimiento, fresca, dinámica, llena de energía para conceder bienestar. Cada uno de nuestros proyectos nace para involucrar todos los sentidos y para regalar sensaciones únicas y emocionantes".



ISH, Frankfurt 2011



Fuorisalone Exhibition, Sensi Event, Milano 2011



Fuori Cersaie, Galleria Marabini, Bologna 2010



ISH, Frankfurt 2013



Salone del Mobile, Milano 2012



Zucchetti

Projects



JW Mariott, Venice



Cultura, design, esperienza, know how e qualità italiani nelle architetture di tutto il mondo. Da sempre i prodotti Zucchetti sono protagonisti dell'arredamento dei bagni e dei centri benessere nei progetti per hotel di lusso, prestigiosi interventi residenziali, yacht e navi da crociera firmati da archistar di calibro internazionale.

Attraverso proposte del catalogo Zucchetti, che si connota per la straordinaria ampiezza di gamma, ogni progettista ha la possibilità di esprimere il suo stile e di trovare la soluzione progettuale più efficace per interpretare gli ambienti dedicati al benessere ed al relax, abbracciando gusti e culture di volta in volta diversi.

Zucchetti propone prodotti innovativi nel contenuto tecnologico e nella forma, oggetti quotidiani aderenti alle esigenze contemporanee, con una spiccata vocazione estetica ed una forte personalità, in grado di valorizzare al meglio le differenti architetture in cui sono inseriti.





Chalet Canelle, Austria

Italian culture, design, experience, expertise and quality, found in architecture around the world. Zucchetti's products have always been given a starring role by world-renowned architects in the bathrooms they design for luxury hotels, prestigious homes, yachts and cruise ships.

Using products from the Zucchetti catalogue, famous for its extraordinarily broad range, each designer can express his own style and find the most effective design solution for environments dedicated to wellbeing and relaxation, embracing different tastes and cultures with each new creation.

Zucchetti's products are innovative both in terms of their technology and their shape. They are everyday objects designed to meet modern needs, and their strong aesthetic value and vivid personality bring out the best of the different architectural settings for which they are chosen.





Macalister Mansion,
Malaysia





Me Hotel, Londra



Cultura, diseño, experiencia, conocimientos técnicos y calidad italiana en las arquitecturas de todo el mundo.

Los productos Zucchetti son desde siempre protagonistas de la decoración de los cuartos de baño y de los centros de bienestar en los proyectos para hoteles de lujo, prestigiosas residencias, yates y cruceros firmados por arquitectos famosos de calibre internacional.

A través de las propuestas del catálogo Zucchetti, que se caracteriza por una extraordinaria amplitud de la gama, cada proyectista tiene la posibilidad de expresar su estilo y encontrar la solución proyectiva más eficaz para interpretar los ambientes dedicados al bienestar y al relax, abrazando gustos y culturas cada vez distintos.

Zucchetti propone productos innovadores en el contenido tecnológico y en la forma, objetos cotidianos que adhieren a las necesidades contemporáneas, con una notable vocación estética y una fuerte personalidad, capaces de valorizar de la mejor forma posible las distintas arquitecturas en las que se colocan.





Four Seasons, Baku



HIM

Design **Ludovica+Roberto Palomba**

"Him è un oggetto architettonico abitato da una maniglia ergonomicamente quasi organica. Abbiamo progettato una forma radicale, una geometria da cui scaturisca l'acqua con tutta la sua vitalità. L'idea iniziale si è sviluppata nella direzione della sottrazione, perseguendo un uso essenziale della materia, espressione rigorosa della funzione. Risultato di questa genesi architettonica è stato un prodotto leggero e assoluto, in sintonia con un'evoluzione della zona lavabo verso soluzioni sottili e geometriche."

Ludovica + Roberto Palomba





Monocomando lavabo.
Single lever basin mixer.
Monomando lavabo.



"Him is a piece of architecture inhabited by an almost organic ergonomic handle. We designed a radical new form, a shape from which water springs in all its vitality. The initial idea followed the concept of less is more, searching for a simple use of the material, and a formal expression of the object's function. The result of this architectural genesis was a light, complete product, in harmony with the evolution in washbasins towards more subtle, geometric solutions."

Ludovica + Roberto Palomba

Monocomando incasso vasca-doccia.
Appendidoccia duplex e doccia.
Bocca di erogazione a cascata.
Built-in single lever bath-shower mixer.
Wall mounted shower support and handshower.
Blade flow spout.

Monomando baño-ducha de empotrar.
Soporte ducha y ducha.
Caño de erogación a cascada.

"Him es un objeto arquitectónico con una maneta ergonómicamente casi orgánica. Hemos diseñado una forma radical, una geometría de la que se desprende el agua con toda su vitalidad. La idea inicial se ha desarrollado en la dirección de la reducción, persiguiendo un uso esencial de la materia, una expresión rigurosa de la función. El resultado de esta génesis arquitectónica ha sido un producto ligero y absoluto, en sintonía con una evolución de la zona lavabo hacia soluciones finas y geométricas."

Ludovica + Roberto Palomba





Monocomando lavabo incasso.
Built-in single lever basin mixer.
Monomando lavabo de empotrar.

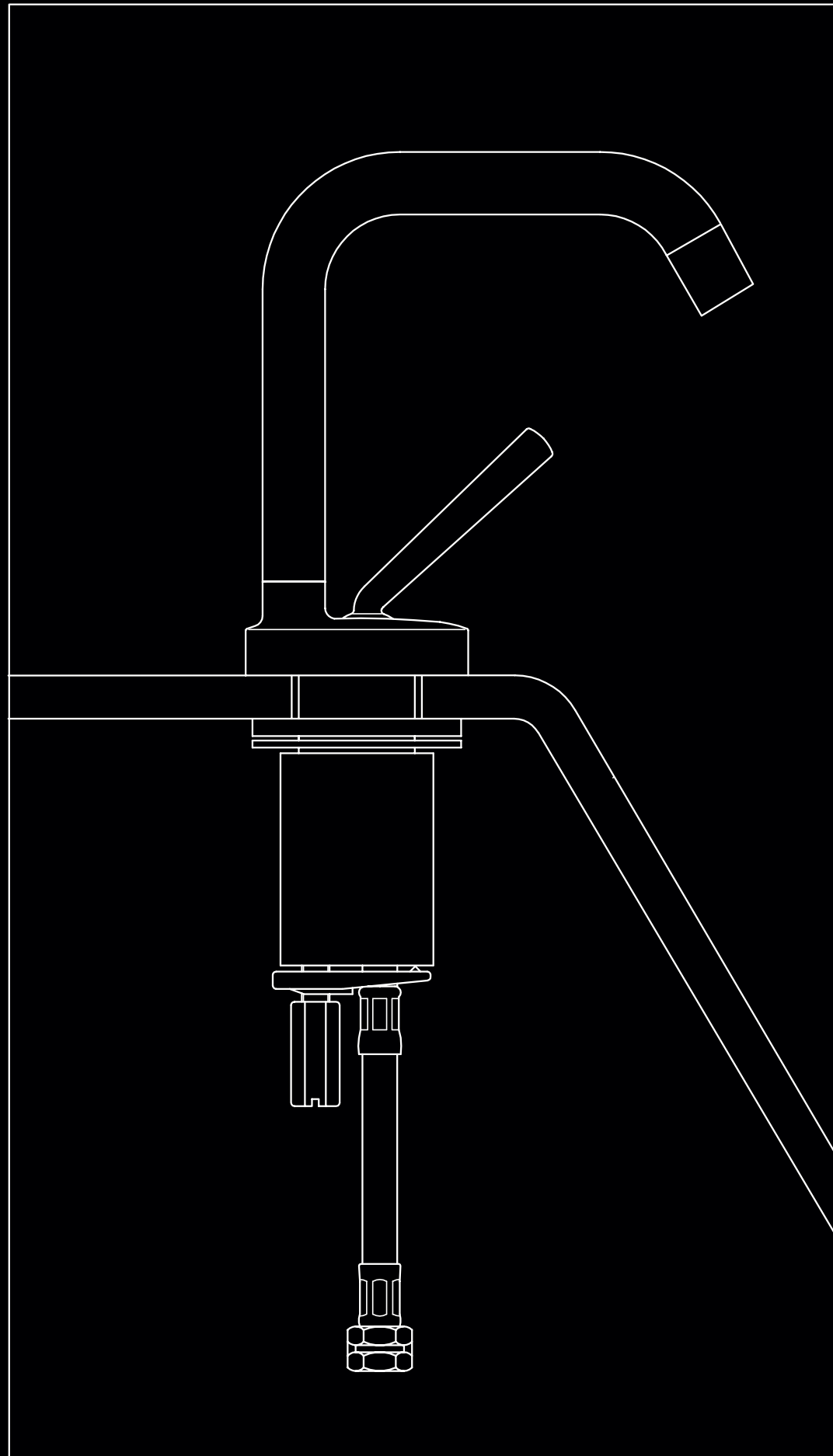


Monocomando incasso vasca-doccia
con completo doccia.

Built-in single lever bath-shower mixer
with shower set.

Monomando empotrado baño-ducha
con conjunto ducha.





isy

– Advanced Technology

isy stick

Design **Matteo Thun e Antonio Rodriguez**

Awards

Green Good Design Awards – 2011
DesignEX Comfia – 2004
Red Dot Product Award – 2002
ADI Index – 2002
FX International Interior Design Award – 2002
Architektur + Technik Innovationspreis – 2002
Premio Costruire – 2002
Comfort & Design Award – 2002

“Isy è un sistema che parla la lingua della semplicità, non una operazione di design, ma una idea disegnata dall’acqua. Nulla di superfluo è in vista, solo l’indispensabile per il governo dell’acqua, grazie ad una innovativa soluzione tecnologica a scomparsa. Less is better, least is best.”

Matteo Thun





Monocomando lavabo.
Single lever basin mixer.
Monomando lavabo.

"The Isy system means simplicity, not a mere design but an idea coming from water flow. Thanks to an innovative technological hidden solution, nothing that is superfluous is in sight, only what is indispensable for regulating water. Less is better, least is best."

Matteo Thun

"Isy es un sistema que demuestra sencillez, no es una concepción de diseño, es una idea diseñada por el agua. Nada superfluo está a la vista, solo lo indispensable para la regulación del agua, gracias a una innovadora solución tecnológica oculta. Less is better, least is best."

Matteo Thun



Monocomando lavabo incasso.
Built-in single lever basin mixer.
Monomando lavabo de empotrar.



Monocomando bordo vasca 4 fori.
4 hole bath tub single lever mixer.
Monomando borde-bañera 4 agujeros.

Monocomando incasso doccia e soffione
con braccio doccia a parete.
Built-in single lever shower mixer and shower
head with wall mounted shower arm.
Monomando ducha de empotrar y rociador
con brazo ducha de techo.





Monocomando lavabo free standing.
Free standing single lever basin mixer.
Monomando lavabo free standing.



Monocomando lavabo incasso.
Built-in single lever basin mixer.
Monomando lavabo de empotrar.



Monocomando bidet.
Single lever bidet mixer.
Monomando bidé.





Monocomando lavabo incasso.
Built-in single lever basin mixer.
Monomando lavabo de empotrar.

Monocomando vasca-doccia free standing.
Free standing single lever bath-shower mixer.
Monomando baño-ducha free standing.



isy fresh

Monocomando lavabo.
Single lever basin mixer.
Monomando lavabo.





Monocomando lavabo incasso.
Built-in single lever basin mixer.
Monomando lavabo de empotrar.

Colonna doccia con termostatico.
Shower column with thermostatic mixer.
Columna ducha con termostático.




Batteria bordo vasca 5 fori.
5 hole bath mixer.
Batería borde-bañera 5 agujeros.



Incasso vasca-doccia, bocca, duplex
e doccetta.
Built-in bath-shower mixer, spout, shower support
and handshower.
Batería baño-ducha de empotrar, caño,
soporte ducha y ducha.



Monocomando esterno vasca-doccia
con completo doccia.
Exposed single lever bath-shower mixer
with shower set.
Monomando exterior baño-ducha
con conjunto ducha.





Gruppo esterno doccia con completo asta murale.
Exposed shower mixer with complete slide rail.
Bateria exterior ducha y completo barra mural.



Batteria lavabo.
3 hole basin mixer.
Bateria lavabo.

isy arc



Monoforo lavabo/lavello.
Single hole sink/basin mixer.
Monobloc lavabo/fregadero.

Monocomando incasso doccia e bocca vasca free standing.
Colonna doccia con termostatico.
Built-in single lever shower mixer and free standing bath spout.
Shower column with thermostatic mixer.
Monomando ducha de empotrar y caño bañera free standing.
Columna ducha con termostático.



BELLAGIO

Design **Matteo Thun e Antonio Rodriguez**

"Bellagio va oltre il semplice rubinetto: è un modo di pensare il bagno come luogo di eleganza raffinata, è un elemento di arredo senza tempo che, in ogni ambiente, afferma la sua personalità metropolitana e contemporanea. Un oggetto aristocratico ed esclusivo, cittadino del mondo anche se con un nome così italiano dichiara il DNA della realtà industriale che lo ha fatto nascere. Non è retrò, non è la rivisitazione di uno stile, è Bellagio, forse un "category maker" stilistico. Bellagio è donna nonostante il suo nome maschile. E se dovessimo descriverla sarebbe sicuramente una donna cosmopolita, colta, raffinata, eclettica, vanitosa e soprattutto... bella!"

Matteo Thun





Batteria lavabo a 3 fori.
3 hole basin mixer.
Batería lavabo.

"Bellagio is more than a simple tap, it is a way of viewing the bathroom as a place of refined elegance, it is a timeless element of the decor which confirms its metropolitan and contemporary personality in any environment.

It is aristocratic and exclusive, a citizen of the world, despite having such an Italian name, testimony of the industrial background in which it has been created. It is not retro, it is not the revival of a style - it is Bellagio, maybe even a stylistic "category maker".

Bellagio is a woman, despite its masculine name. And if we were to describe her, she would undoubtedly be a cosmopolitan woman, cultured, refined, eclectic, vain and, above all... beautiful!"

Matteo Thun

"Bellagio, va más allá del simple grifo, es un modo de concebir el baño como lugar de elegancia refinada, es un elemento de decoración intemporal que afirma su personalidad metropolitana y contemporánea en cualquier ambiente.


Bellagio es aristocrático y exclusivo, ciudadano del mundo aun con un nombre tan italiano, declarando el ADN de la realidad industrial que lo ha hecho nacer. No es retro, no es el reexamen de un estilo - es Bellagio, quizá un "category maker" estilístico.

Bellagio es mujer a pesar de su nombre masculino. Y si tuviésemos que describirla, sería seguramente una mujer cosmopolita, culta, refinada, ecléctica, vanidosa y sobre todo... ¡guapa!"

Matteo Thun




Batteria lavabo incasso a 3 fori.
3 hole built-in basin mixer.
Batería lavabo de empotrar.



Free standing vasca-doccia.
Free standing bath-shower mixer.
Free standing baño-ducha.

Monocomando lavabo.
Single lever basin mixer.
Monomando lavabo.

Gruppo esterno per bordo-vasca 2 fori.
Two hole deck mounted bath-shower mixer.
Grupo externo baño-ducha para borde-bañera.



Batteria bordo vasca 4 fori.
4 hole bath-mixer.
Batería borde-bañera 4 agujeros.



Gruppo esterno vasca-doccia.
Exposed bath-shower mixer.
Batería exterior baño-ducha.



Termostatico incasso con 2 rubinetti d'arresto,
soffioncini laterali e asta murale con presa acqua.
Built-in thermostatic mixer with 2 stop valves, lateral
shower heads and complete slide rail with wall elbow.
Termostático de empotrar con 2 llaves de paso,
rociador lateral y barra mural con racor mural.


PAN

Design **Ludovica+Roberto Palomba**

"La collezione Pan è la nostra interpretazione della tipologia essenziale cilindrica del monocomando che, partendo da archetipi classici, sviluppa estetiche e nuove tipologie completamente originali.

Ci siamo concentrati sul raccordo tra gli elementi verticali ed orizzontali: come in natura non esistono tagli e saldature, così dal corpo del nostro rubinetto, pensato come il tronco di un albero, hanno origine la bocca erogatrice e la manopola, attraverso un raccordo dolce, progettato esattamente con la stessa logica non traumatica dell'innesco tronco/ramo."

Ludovica+Roberto Palomba





Monocomando lavabo bocca alta.
Single lever basin mixer with high spout.
Monomando lavabo con caño alto.

"The Pan collection is our interpretation of the basic cylinder type single lever mixer, which begins with classic archetypes and goes on to develop completely original aesthetics and new types of taps. We focused our attention on the joint between the vertical and horizontal elements: as in nature there are no cuts and weldings, so that the spout and handle are derived from the body of our tap, through a soft connection, designed like the trunk of a tree, according to exactly the same smooth logic found in the graft between the trunk and the branch of a tree."

Ludovica+Roberto Palomba

"La colección Pan es nuestra interpretación de la tipología esencial cilíndrica del monomando que, procediendo de arquetipos clásicos, desarrolla estéticas y nuevas tipologías completamente originales. Nos hemos concentrado en el empalme entre los elementos verticales y horizontales: como en la naturaleza, no existen cortes y soldaduras, así del cuerpo de nuestro grifo, pensado como el tronco de un árbol, tienen su origen el caño y la maneta, mediante un empalme suave, proyectado, exactamente con la misma lógica no traumática de la unión tronco/rama."

Ludovica+Roberto Palomba

Monocomando lavabo.
Single lever basin mixer.
Monomando lavabo.



Monocomando vasca-doccia free standing.
Free standing single lever bath-shower mixer.
Monomando baño-ducha free standing.



Monocomando lavabo free standing.
Free standing single lever basin mixer.
Monomando lavabo free-standing.



Monocomando lavabo incasso 2 fori.
2-hole built-in single lever basin mixer.
Monomando lavabo de empotrar 2 agujeros.



Monocomando lavabo 2 fori.
2-hole single lever basin mixer.
Monomando lavabo 2 agujeros.





Colonna doccia monocomando
con completo doccia.

Shower column single lever mixer
with shower set.

Columna ducha monomando
con conjunto ducha.



Monocomando esterno vasca-doccia.
Monocomando incasso vasca-doccia, soffioncini
laterali e soffione con braccio doccia a parete.


Exposed single lever bath-shower mixer.
Built-in single lever bath-shower mixer, lateral shower
head and shower head with wall mounted shower arm.

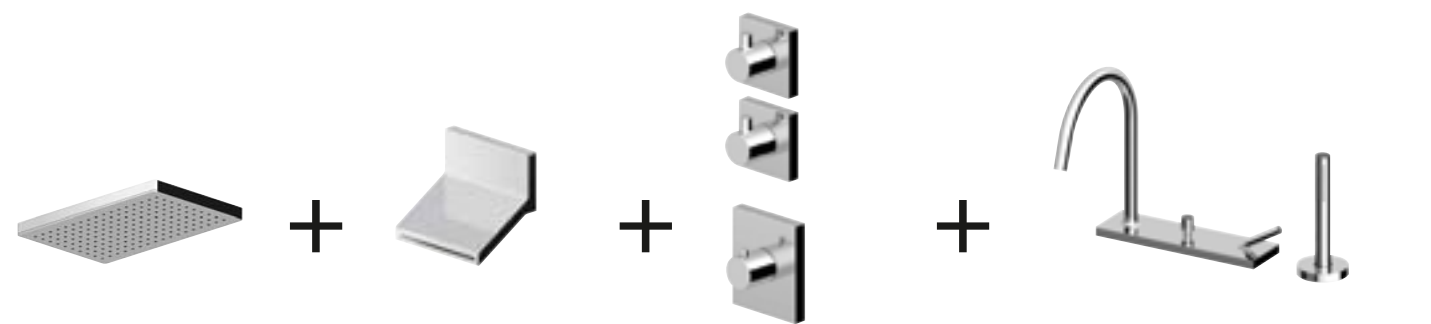
Monomando exterior baño-ducha.
Monomando baño-ducha de empotrar, rociardo lateral
y rociador con brazo ducha mural.

PAN+

Design **Ludovica+Roberto Palomba**

Pan+ è sinonimo di flessibilità e libertà compositiva. Un sistema modulare per il bagno, capace di comporsi in infinite soluzioni su misura, dove gli elementi, pensati per plasmarsi sulle necessità di ciascuno, creano uno spazio davvero personalizzato. Pan+ è la risposta industriale alle esigenze funzionali e progettuali contemporanee.



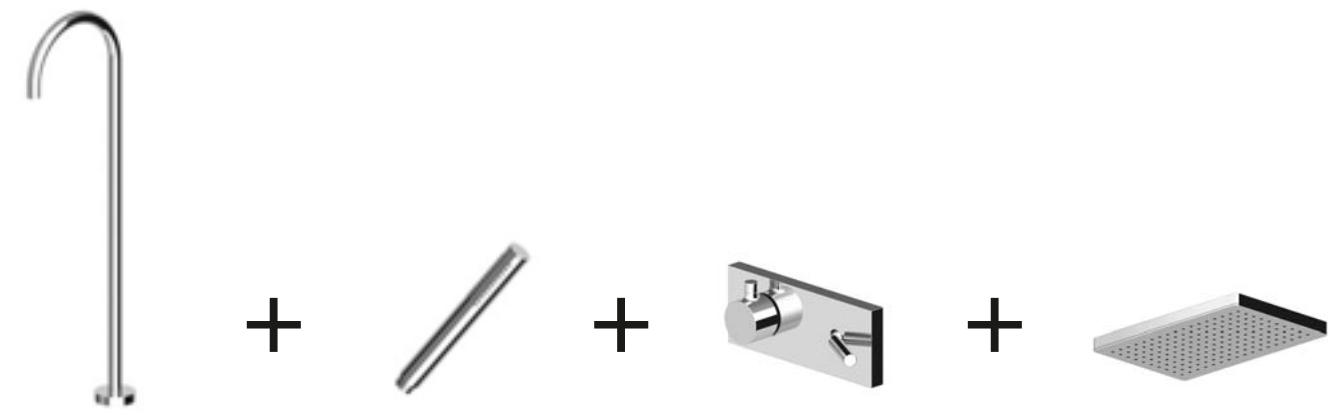


Soffione a soffitto con getto a pioggia.
Ceiling mounted rain shower head.
Rociador de techo con chorro a lluvia.

Bocca con getto a cascata.
Blade flow spout.
Caño de erogación a cascada.

Termostatico incasso con 2 rubinetti d'arresto.
Built-in thermostatic mixer with 2 stop valves.
Termostático de empotrar con 2 llaves de paso.

Monocomando bordo vasca 4 fori.
4 hole bath tub single lever mixer.
Monomando borde bañera 4 agujeros.



Bocca vasca Free Standing.
Free Standing bath spout.
Caño bañera free standing.

Doccetta.
Handshower.
Ducha.

Monocomando incasso vasca-doccia.
Built-in single lever bath shower mixer.
Monomando empotrado baño-ducha.

Soffione a soffitto con getto a pioggia.
Ceiling mounted rain shower head.
Rociador de techo con chorro a lluvia.



Monocomando lavabo con joystick.
Single lever basin mixer with joystick.
Monomando lavabo con joystick.



Monocomando lavabo free standing.
Free standing single lever basin mixer.
Monomando lavabo free standing.



Monocomando lavabo free standing.
Termostatico incasso con rubinetto d'arresto,
appendidoccia duplex e doccia.
Free standing single lever basin mixer.
Built-in thermostatic mixer with stop valve,
wall-mounted shower support and handshower.
Monomando lavabo free standing.
Termostático de empotrar con llave
de paso, soporte ducha y ducha.



Monocomando bordo-vasca 4 fori.
4 hole bath tub single lever mixer.
Monomando borde-bañera 4 agujeros.



Monocomando incasso vasca-doccia
con completo doccia.
Built-in single lever bath-shower mixer
with shower set.
Monomando empotrado baño-ducha
con conjunto ducha.



Colonna doccia monocomando con joystick.
 Monocomando lavabo free standing.
 Porta sapone e porta bicchiere da muro.

Shower column single lever mixer with joystick.
 Free standing single lever basin mixer. Wall mounted
 soap dish and glass holder.

Columna ducha monomando con joystick.
 Monomando lavabo free standing.
 Jabonera y portavasos de pared.

Termostatico con 2 rubinetti d'arresto, soffioncini laterali, e soffione con braccio a parete.
 Monocomando incasso vasca-doccia. Porta salviette.

Built-in thermostatic mixer with 2 stop valves, lateral shower head and shower head with wall mounted shower arm. Built-in single lever bath-shower mixer. Towel holder.

Termostático de empotrar con 2 llaves de paso, rociador lateral y rociador con brazo ducha mural.
 Monomando empotrado baño-ducha. Toallero.





Colonna doccia monocomando con joystick.
Shower column single lever mixer with joystick.
Columna ducha monomando con joystick.



Asta murale, tenda e monocomando incasso doccia.
Slide rail, curtain and built-in single lever mixer.
Barra mural, cortina y monomando ducha empotrado.

PAN

style

Monocomando lavabo bocca alta.
Single lever basin mixer with high spout.
Monomando lavabo caño alto.



Monocomando lavabo.
Single lever basin mixer.
Monomando lavabo.



JINGLE

Design **Ludovica+Roberto Palomba**

"Compatto e squadrato, friendly e attuale, Jingle è un progetto moderno, perché semplice ed immediato. Volevamo un oggetto puro, dove anche il dettaglio costruttivo di un raccordo o di uno smusso, calibrati nel modo giusto, esprimessero design. Con una semplicità un po' "alla Castiglioni", Jingle è un oggetto giovane in ogni senso."

Ludovica+Roberto Palomba





Monocomando lavabo con bocca prolungata.
Single lever basin mixer with extension spout.
Monomando lavabo con caño prolongado.

"Compact and squared, user-friendly and on-trend, Jingle is a modern project, because it is simple and immediate. We wanted a pure object, where even the construction detail of a pipe or a chamfered edge, in the right proportions, expressed design. With a rather "Castiglioni-like" simplicity, Jingle is a young object in every sense."

Ludovica+Roberto Palomba

"Compacto y rectilíneo, friendly y actual, Jingle es un proyecto moderno, porque es sencillo e inmediato. Queríamos un objeto puro, donde hasta el detalle constructivo de un empalme o de un achaflanado, calibrado de modo correcto, plasmara el diseño moderno. Con una sencillez un poco 'a la Castiglioni', Jingle es un objeto joven en todos los sentidos."

Ludovica+Roberto Palomba

Monocomando lavabo bocca alta.
Single lever basin mixer with high spout.
Monomando lavabo caño alto.







Monocomando incasso doccia
e asta murale con presa acqua.
Built-in single lever shower mixer
and complete slide rail with wall elbow.
Monomando ducha de empotrar
y barra mural con racor mural.



Monocomando lavabo incasso.
Built-in single lever basin mixer.
Monomando lavabo de empotrar.



Monocomando esterno vasca-doccia con completo doccia.

Exposed single lever bath-shower mixer with shower set.

Monomando exterior baño-ducha con conjunto ducha.



Monocomando bidet.

Single lever bidet mixer.

Monomando bidé.

Monocomando incasso vasca-doccia, soffioncini laterali e soffione con braccio doccia a parete.

Built-in single lever bath-shower mixer, lateral shower heads and shower head with wall mounted shower arm.

Monomando baño-ducha de empotrar. rociador lateral y rociador con brazo ducha mural.



SAVOIR

Design **Matteo Thun e Antonio Rodriguez**

Awards

Design Plus – 2013
Good Design Award – 2012

“Classico versus contemporaneo è lo spirito di questa collezione pensata principalmente per architetture raffinate e ricche di segno. Abbiamo indagato la geometria del cerchio: funzionale, esatta, riconoscibile, nobile nella sua semplicità.

Savoir è essenziale nel disegno, ma personalizzabile con le sue molteplici versioni. Abbinando colori, finiture e loghi si possono ottenere moltissime varianti. Uniche e su misura.

Savoir è una collezione estremamente versatile, binomio di tradizione e attualità, che si adatta perfettamente allo stile classico, ma con lo sguardo rivolto al presente, in elegante equilibrio.”

Matteo Thun



"Classic versus contemporary is the spirit of this collection, devised primarily for refined design-rich architecture. We thought of the geometry of the circle: functional, precise, recognizable, noble in its simplicity. Savoir is an essential collection in design, but customizable with its multiple versions. By matching colours, finishes and logos you can obtain a wide range of variants. Unique and bespoke. Savoir is an extremely versatile collection, a fusion of tradition and contemporary; it adapts perfectly to classic style, modern-day elegant equilibrium."

Matteo Thun

"Lo clásico versus lo contemporáneo es el espíritu de esta colección concebida principalmente para la arquitectura elegante y rica en significado. Hemos pensado en la geometría del círculo: funcional, exacta, reconocible, noble en su sencillez. Savoir es esencial en lo que se refiere al diseño, pero personalizable gracias a sus múltiples acabados. Combinando colores, acabados y logotipos se pueden obtener muchísimas variantes. Únicas y a medida. Savoir es una colección sumamente versátil, binomio de tradición y actualidad, que se adapta perfectamente al estilo clásico y orientada al presente, en elegante equilibrio."

Matteo Thun



Batteria lavabo a 3 fori.
3 hole basin mixer.
Batería lavabo.



Gruppo esterno doccia.

Exposed shower mixer.

Bateria exterior ducha.



Batteria bordo-vasca 5 fori.
 5 hole bath-mixer.
 Bateria borde-bañera 5 agujeros.



Gruppo esterno vasca-doccia con completo doccia.
 Exposed bath-shower mixer with shower set.
 Bateria exterior baño-ducha con conjunto ducha.

Free standing vasca-doccia.
 Free standing bath-shower mixer.
 Baño-ducha free standing.





Batteria lavabo incasso
3 hole built-in basin mixer
Bateria lavabo de empotrar

Termostatico incasso con 2 rubinetti d'arresto,
soffione con braccio doccia a parete, duplex e doccia.
Built-in thermostatic mixer with 2 stop valves, shower head
with wall mounted shower arm, shower support and handshower.
Termostático de empotrar con 2 llaves de paso, rociador
con brazo ducha mural, soporte ducha y ducha.





Porta salviette L. 45 cm.
Towel holder L. 45 cm.
Toallero L. 45 cm.



Appendiabito.
Hook.
Percha.

Monoforo bidet.
Single hole bidet mixer.
Monobloc bide.



ACUABLU

Design **Barbara Sordina**

Awards

DesignEX Comfia — 2005

Con forme rigorosamente geometriche, pulite, ricercate Aguablu è una collezione elegante e trasversale, inseribile in contesti diversificati, interprete dell'ambiente bagno in modo innovativo e flessibile. "Ogni pezzo coniuga tecnologia, design e poesia, si connota come oggetto dalla forte identità, intenso e non convenzionale, capace di valorizzare sia il bagno classico che quello contemporaneo. La bocca a sezione rettangolare lascia fluire l'acqua in modo libero, evocando il getto di una cascata naturale, riprodotta in tutto il suo piacere all'interno di uno spazio privato."

Barbara Sordina





Batteria incasso vasca-doccia.
Built-in bath-shower mixer.
Batería baño-ducha de empotrar.



Batteria bordo-vasca 5 fori.
5 hole bath-mixer.
Batería borde-bañera 5 agujeros.

With rigorously geometrical, clean, refined shapes, Aguablu is an elegant collection, which can fit in different environments adding an innovative and flexible touch to the bathroom.
"Each piece combines technology, design and poetry, denoting an intense, non-conventional object, with a strong personality, capable of enhancing the beauty of classical and contemporary-style bathrooms. The spout, with rectangular section, lets water flow freely, recalling the cascade effect of a natural waterfall, reproduced with all its pleasant effects inside your home."

Barbara Sordina

Formas rigurosamente geométricas, esenciales, refinadas, Aguablu es una colección elegante y transversal, integrable en contextos diversificados, que interpreta el ambiente baño de forma innovadora y flexible.
"Cada unidad conjuga tecnología, diseño y poesía, se connota como objeto de fuerte identidad, intenso y nada convencional, capaz de valorizar tanto el baño clásico como el contemporáneo. El caño de sección rectangular deja fluir el agua libremente, evocando la caída del agua de una cascada natural, reproducida en todo su placer dentro de un espacio privado."

Barbara Sordina



Batteria lavabo incasso a 3 fori.
3 hole built-in basin mixer.
Batería lavabo de empotrar.



Rubinetto lavabo elettronico.
Electronic basin mixer.
Grifo electrónico de lavabo.



Asta murale e rubinetti incasso.
Slide rail and wall valves.
Barra mural y llaves de paso.

Termostatico incasso con 2 rubinetti
d'arresto, soffione con braccio a parete e asta
murale con presa acqua.

Built-in thermostatic mixer with 2 stop valves,
shower head with wall mounted shower arm and
complete slide rail with wall elbow.

Termostático de empotrar con 2 llaves de paso.
rociador con brazo ducha mural y barra mural con
racor mural.



wosh

Design **William Sawaya**

"Wosh è prezioso mai uguale a se stesso ricercato e affascinante. Una collezione di rubinetteria il cui fil rouge è dato dalla complessità formale e dall'essere anti-minimal. I suoi volumi rilevanti, le linee nette e definite giocano con la luce per creare effetti prospettici sempre diversi e personali. Un vero protagonista dell'ambiente bagno nato per stupire, che sottolinea l'importanza della stanza da bagno all'interno del lifestyle contemporaneo.

Wosh si connota per volumi geometrici esagerati e sfaccettati che nei loro mille riflessi ricreano il lusso e la voluttà, allontanando il pensiero dalle forme striminzite somiglianti e noiose."

William Sawaya





Monocomando esterno vasca-doccia
con completo doccia.

Exposed single lever bath-shower mixer
with shower set.

Monomando exterior baño-ducha
con conjunto ducha.



Monocomando bordo-vasca 4 fori.

4 hole bath tub single lever mixer.

Monomando borde-bañera 4 agujeros.

"Wosh is elegant and charming, precious and never repeating itself. This tap collection is centred on two notions: formal complexity and anti-minimal inclinations. All across the line, the elements and the volumes play with light to create new and personal effects.

It is a truly dominant element in the bathroom environment, born to amaze, and it highlights just how central a bathroom is to a contemporary lifestyle.

Wosh features are bold, faceted geometric volumes which, thanks to their gem-like brilliance, would evoke a sense of luxury and opulence, far removed from the stark, stereotypical and downright boring shapes."

William Sawaya

"Wosh es precioso, nunca repetitivo, sofisticado y fascinante. Una colección de grifería cuyo hilo rojo es la complejidad formal y su esencia anti-minimalista. Sus volúmenes y las líneas pulidas y bien definidas juegan con la luz para crear efectos perspectivas siempre diferentes y personales. Un auténtico protagonista del entorno baño, nacido para sorprender, una vez más, quiso subrayar la importancia del cuarto de baño, en el marco del estilo de vida contemporáneo.

Wosh se connota por sus volúmenes geométricos exagerados y tallados que, con sus mil reflejos, recrean el lujo y la voluptuosidad y alejan la idea de las formas exiguas, parecidas y aburridas."

William Sawaya

Batteria lavabo a 3 fori.

3 hole basin mixer.

Batería lavabo.





Batteria lavabo incasso a 3 fori.
 3 hole built-in basin mixer.
 Bateria lavabo de empotrar.

Termostatico incasso con 3 rubinetti d'arresto,
 soffione con getto a cascata, soffioncini laterali,
 duplex e doccia.

Built-in thermostatic mixer with 3 stop valves,
 blade shower head, lateral shower heads,
 shower support and handshower.

Termostático de empotrar con 3 llaves de paso,
 rociador con erogación a cascada, rociador lateral,
 soporte ducha y ducha.



Soft

Design **Ludovica+Roberto Palomba**

Awards

ADEX Gold Award – 2005

"Un oggetto scultoreo, dalle ampie superfici piane che, come uno specchio, interagiscono riflettendo la luce di uno spazio: l'ispirazione di Soft viene dall'architettura contemporanea dei loft e rimanda al prodotto con lo stesso tipo di luminosità e di fascino contemporaneo.

Volevamo disegnare un nuovo cult, un archetipo di assoluta qualità, che sapesse coniugare la purezza delle forme con la sensualità del lusso. Soft è così: in bilico tra moda ed evergreen, tra ragione ed emozione, tra vista e tatto. Leggibile con un semplice sguardo ma profondamente ambiguo come tutte le immagini riflesse."

Ludovica+Roberto Palomba





Monocomando lavabo incasso.
Built-in single lever basin mixer.
Monomando lavabo de empotrar.



"A sculptural object with extensive flat surfaces whose mirror qualities reflect the light of a space: Soft draws its inspiration from the contemporary architecture of lofts and refers to the product with the same type of luminosity and contemporary charm. Our aim was to design a new cult object, an archetype of absolute quality which combined formal purity with luxurious sensuality. This is Soft, balanced between fashion and ever green, between reason and passion, between sight and touch. It can be read with a single look, but remains as deeply ambiguous as any reflected image."

Ludovica+Roberto Palomba

"Un objeto escultórico, de amplias superficies planas que, como un espejo, interacciona reflejando la luz de un espacio: la inspiración de Soft viene de la arquitectura contemporánea de los loft y remite al producto con el mismo tipo de luminosidad y atractivo contemporáneo. Queríamos crear un nuevo cult, un arquetipo de absoluta calidad que supiera conjugar la pureza de las formas con la sensualidad del lujo. Soft es así, en equilibrio entre la moda y el "ever green", entre razón y emoción, entre vista y tacto. Interpretable con una simple mirada pero profundamente ambiguo, como todas las imágenes reflejadas."

Ludovica+Roberto Palomba

Monocomando lavabo free standing.
Free standing single lever basin mixer.
Monomando lavabo free standing.





Monocomando bordo vasca 4 fori.
4 hole bath tub single lever mixer.
Monomando borde-bañera 4 agujeros.

Monocomando esterno vasca-doccia
con completo doccia.
Exposed single lever bath-shower mixer
with shower set.
Monomando exterior baño-ducha con
conjunto ducha.





Monocomando incasso vasca-doccia.
Soffione con braccio doccia a parete.
Completo asta murale e presa acqua.

Built-in single lever bath-shower mixer.
Shower head with wall mounted shower arm.
Complete slide rail with wall elbow.

Monomando baño-ducha de empotrar.
Rociardo con brazo ducha mural.
Barra mural con racor mural.



Monocomando vasca-doccia free standing.
Free standing single lever bath-shower mixer.
Monomando baño-ducha free standing.

FARAWAY


Design **Ludovica+Roberto Palomba**

Awards

Honourable Mention Compasso d'Oro — 2011
Design Plus — 2011
Adi Index — 2010
Australian International Design Awards — 2010
EDIDA — 2010
Design Awards Bathroom Gold — 2009
Red Dot Communication Award — 2009

“Faraway è la metafora di un viaggio di esperienze reali o virtuali: il superamento del bagno rituale. Esploriamo la bellezza come viaggiatori nomadi globali, alla ricerca di un'avventura, protagonisti dei nostri sensi. Ogni elemento della collezione è nato ricco di funzioni, complesso nell'uso e nella forma, multitasking. Faraway è un viaggio attorno al mondo, compiuto con il semplice, morbido gesto di apertura di un monocomando. E' interazione tattile, visiva, olfattiva: la scoperta di un nuovo personale wellness. E' simmetria e asimmetria, equilibrio tra spigolo e raggio. È sintesi complessa e articolata di gusti, gesti e iconografie, suggestioni e culture diverse.”

Ludovica+Roberto Palomba



"Faraway is the metaphor of a journey into real or virtual experiences: surpassing the ritual bathroom. Our senses as protagonists, we are now exploring 'beauty', like nomadic globe-trotters in search of adventure. Each element of the collection was created to fulfil a wealth of functions, complex in their use and in shape, multitasking. Faraway is a journey round the world, made through the simple, soft gesture of opening a single lever mixer. It is interaction with your sense of touch, vision, smell, it is the discovery of a new, personal wellbeing. It is symmetry and asymmetry, balance between edge and radius. It is the complex and comprehensive sum of different tastes, gestures, iconographies, suggestions and cultures."

Ludovica+Roberto Palomba

"Faraway es la metáfora de un viaje de experiencias reales o virtuales: la superación del baño ritual. Esta vez exploramos 'la belleza' como viajeros nómadas globales, en busca de una aventura, protagonistas de nuestros sentidos. Cada una de las piezas que componen la colección ha nacido repleta de funciones, compleja en el uso y en la forma, multitareas. Faraway es un viaje alrededor del mundo, realizado con el simple y suave gesto de apertura de un monomando. Es interacción táctil, visual y olfativa: es experiencia global, descubrimiento de un nuevo personal wellness. Es simetría y asimetría, equilibrio entre ángulo y radio. Es síntesis compleja y articulada de gustos, gestos, iconografías, sugerencias y culturas diferentes."

Ludovica+Roberto Palomba



Monocomando lavabo incasso.
Built-in single lever basin mixer.
Monomando lavabo de empotrar.







Monocomando lavabo.
Single lever basin mixer.
Monomando lavabo.



Monocomando vasca-doccia free standing
con mensola porta essenze/porta incenso.
Free standing single lever bath-shower
mixer with essential oil holder/incense
boat shelf.
Monomando baño-ducha free standing
con repisa porta esencia/porta incienso.



Monocomando lavabo free standing.
Free standing single lever basin mixer.
Monomando lavabo free standing.

Termostatico incasso con 3 rubinetti d'arresto.
Soffione con braccio doccia a parete, soffioncini laterali, appendidoccia duplex e doccetta.

Built-in thermostatic mixer with 3 stop valves.
Shower head with wall mounted shower arm, lateral shower heads, wall mounted shower support with handshower.

Termostático de empotrar con 3 llaves de paso.
Rociador con brazo ducha mural, rociador lateral, soporte ducha y ducha.



Monocomando incasso vasca-doccia.
Bocca di erogazione. Completo asta murale e presa acqua.

Built-in single lever bath-shower mixer.
Wall spout. Complete slide rail and wall elbow.

Monomando baño-ducha de empotrar. Caño.
Conjunto barra mural y racor mural.





Monocomando bordo-vasca 4 fori.
 4 hole bath tub single lever mixer.
 Monomando borde-bañera 4 agujeros.

Monocomando vasca-doccia free standing
 con mensola porta essenze/porta incenso.
 Free standing single lever bath-shower mixer
 with essential oil holder/incense boat shelf.
 Monomando baño-ducha free standing con repisa
 porta esencia/porta incienso.



Mensola con dispenser. Mensola.
Shelf with dispenser. Shelf.
Repisa con dispensador. Repisa.

Mensola con bicchiere.
Shelf with glass.
Repisa con vaso.



Mensola con porta incenso.
Shelf with incense boat.
Repisa con porta incienso.



ON

Design **Nespoli e Novara**

"On è una collezione completa di miscelatori monocomando, disegnata abbinando armonicamente forme differenti e realizzata per soddisfare ogni esigenza di installazione e progettazione. Un oggetto garbato e equilibrato che si contrappone a prodotti dalle forme aggressive, ma senza anima."

Ambrogio Matteo Nespoli e Alberto Novara



"On is a complete collection of single-lever mixers designed combining different shapes and conceived to meet all installation and design needs. A gracefully balanced object designed to contrast with aggressive soulless products."

Ambrogio Matteo Nespoli e Alberto Novara

"ON es una colección completa de mezcladores monomando, diseñada para combinar armónicamente diferentes formas y pensada para satisfacer cualquier exigencia de instalación y proyecto. Un objeto agraciado y equilibrado que desea contraponerse a los productos de formas agresivas pero sin alma."

Ambrogio Matteo Nespoli e Alberto Novara



Monocomando lavabo bocca alta.
Single lever basin mixer with high spout.
Monomando lavabo caño alto.



Monocomando lavabo incasso 2 fori.
2-hole built-in single lever basin mixer.
Monomando lavabo de empotrar 2 agujeros.





Monocomando bordo-vasca 4 fori.
4 hole bath tub single lever mixer.
Monomando borde-bañera 4 agujeros.



Monocomando esterno vasca-doccia
con completo doccia.
Exposed single lever bath-shower
mixer with shower set.
Monomando exterior baño-ducha
con conjunto ducha.



Porta sapone doppio a cestino da appendere.
Hanging double basket soap holder.
Jabonera cestillo doble, para colgar.

Monocomando incasso vasca-doccia.
Soffione con braccio a parete, duplex e doccetta.

Built-in single lever bath-shower mixer.
Shower head with wall mounted shower arm
and shower support with handshower.

Monomando baño-ducha de empotrar.
Rociador con brazo ducha mural, soporte ducha y ducha.

Spin

Design **Raul Barbieri**

Awards

Honourable Mention Compasso d'Oro — 2001
ADI Index — 2000

Il progetto della collezione Spin ha come linee guida il massimo rigore formale e l'estrema pulizia dei tratti. Perfette forme cilindriche si intersecano dando vita al corpo, alla bocca, alla leva di comando... Il risultato è un miscelatore monocomando essenziale ed estremamente attuale, in assoluta sintonia con la filosofia che vede la sala da bagno come luogo della purezza e del benessere.



Monocomando incasso e bocca di erogazione.
 Built-in single lever mixer and spout.
 Monomando de empotrar y caño.



Monocomando esterno
 vasca-doccia con completo doccia.

Exposed single lever bath-shower
 mixer with shower set.

Monomando exterior baño-ducha
 con conjunto ducha.



Monocomando incasso vasca-doccia, soffioncini laterali e soffione con braccio a soffitto.

Built-in single lever bath-shower mixer, lateral shower head and shower head with ceiling mounted shower arm.

Monomando baño-ducha de empotrar, rociador lateral y rociador con brazo ducha de techo.

The Spin collection project follows principles that reflect the utmost formal rigorousness and extremely clean lines.

Perfect cylindrical forms intersect to become the body, spout, and lever... The result is a very fashionable, essential, single-lever mixer, in complete harmony with the philosophy that defines the bathroom as a place of pureness and wellbeing.

El proyecto de la colección Spin tiene como líneas guía el máximo rigor formal y la suma perfección de sus rasgos. Perfectas formas cilíndricas se entrecruzan dando vida al cuerpo, al caño, a la palanca de mando... El resultado es un mezclador monomando esencial y sumamente actual, en completa sintonía con la filosofía que considera al baño como lugar de la pureza y del bienestar.

Termostatico vasca-doccia free standing.

Bath-shower free standing thermostatic mixer.

Termostático baño-ducha free standing.



agorà

Design **Ludovica+Roberto Palomba**

“Agorà è un progetto riscoperto. Disegnato negli anni '30 e poi dimenticato sotto la spinta del moderno che avanzava. Trovare negli archivi i vecchi disegni e rieditarli mantenendo la pelle originale come involucro per le attuali tecnologie è stata una sfida affascinante e formativa. Abbiamo guardato indietro per poi guardare avanti con maggiore consapevolezza, abbiamo trovato il perfetto equilibrio tra passato e presente.”

Ludovica+Roberto Palomba





Monoforo lavabo.
Single hole basin mixer.
Monobloc lavabo.

"Agorà is a 'rediscovered' project. Designed in the thirties and then forgotten in the rush of the modernity that took place. Discovering the old drawings in the archives and reworking them, keeping their original skin as a wrapping for today's technologies has been a fascinating and training challenge. We looked backward in order to look ahead with even more awareness, we have achieved the perfect equilibrium between past and present."

Ludovica+Roberto Palomba

"Agorà es un proyecto redescubierto. Diseñado en los años 30 y olvidado bajo el empuje de la modernidad que avanzaba. Encontrar en los archivos los viejos diseños y reeditarlos manteniendo la piel original como envoltorio de las tecnologías actuales, ha sido un fascinante desafío y un reto de formación. Hemos mirado hacia atrás para mirar con mayor conciencia hacia delante, encontrando el perfecto equilibrio entre pasado y presente."

Ludovica+Roberto Palomba

Batteria lavabo a 3 fori.
3 hole basin mixer.
Batería lavabo.



Batteria lavabo a 3 fori.
3 hole basin mixer.
Batería lavabo.





Batteria bordo-vasca 4 fori.
4 hole bath-mixer.
Batería borde-bañera 4 agujeros.



Dispenser a muro.
Wall mounted soap dispenser.
Dispensador de pared.



Monoforo bidet.
Single hole bidet mixer.
Monobloc bidé.



Batteria lavabo incasso.
3 hole built-in basin mixer.
Bateria lavabo de empotrar.

Termostatico incasso con 2 rubinetti d'arresto, soffioncini laterali e soffione con braccio doccia a parete.
Built-in thermostatic mixer with 2 stop valves, lateral shower heads and shower head with wall mounted shower arm.
Termostático de empotrar con 2 llaves de paso, rociador lateral y rociador con brazo ducha mural.





Batteria lavabo 3 fori.
3 hole basin mixer.
Bateria lavabo.

Agorà classic



Agorà gem

Delfi

Design **Giorgio Marianelli**

Materiali preziosi e forme sinuose, un design raffinato che esprime il rigore ed il fascino della rubinetteria tradizionale. Un incontro con la storia, senza rinunciare alla più evoluta tecnologia di oggi. La collezione Delfi seduce gli amanti del classico, ma non solo, anche grazie alle ricercate finiture: cromo, oro, bronzo. Perfetta all'interno di architetture sia in stile che assolutamente moderne e lineari, abbinata a materiali naturali, contribuisce a creare un ambiente raffinato e cosmopolita.





Gruppo esterno vasca-doccia.

Exposed bath-shower mixer.

Batería exterior baño-ducha.

Monocomando incasso vasca-doccia e asta murale. Bocca.

Built-in single lever bath-shower mixer and complete slide rail. Spout.

Monomando baño-ducha de empotrar y barra mural con racor. Caño.



Precious materials and sinuous forms, an elegant design that expresses the rigor and charm of traditional bathroom taps. A step back in history without giving up the advanced technology of today.

The Delfi collection entices lovers of the classical style, and others too, thanks to its elegant finishings made of: chrome, gold, bronze.

It is perfect with antique or with completely modern, linear interior designs that make use of natural materials and allows you to create an elegant, cosmopolitan atmosphere.

Materiales preciosos y formas sinuosas, un diseño refinado que expresa el rigor y la fascinación de la grifería tradicional. Un encuentro con la historia, sin renunciar a la tecnología actual más desarrollada.

La colección Delfi seduce a los amantes de lo clásico, pero no sólo ello, también gracias a sus elegantes acabados: cromo, oro, bronce.

Perfecta en el interior de arquitecturas tanto de estilo como absolutamente modernas y lineales, combinada con materiales naturales, contribuye a crear un ambiente refinado y cosmopolita.

Simply beautiful

Design **Matteo Thun e Antonio Rodriguez**

Simply Beautiful è essenziale e trasversale, senza mai rinunciare alla massima qualità che contraddistingue, da sempre, Zucchetti.

Simply Beautiful is an essential and transverse line that embodies the highest quality, which has always distinguished Zucchetti.

Simply beautiful es esencial y transversal, sin renunciar nunca a la máxima calidad que distingue, desde siempre, a Zucchetti.





Monocomando lavabo.
Single lever basin mixer.
Monomando lavabo.





Completo asta murale con flessibile scorrevole all'interno dell'asta, regolabile in altezza, e monocomando incasso doccia.

Complete slide rail with sliding shower hose inside the slide, adjustable in height, and built-in single lever shower mixer.

Conjunto barra mural con flexible desplazable en el interior de la barra, regulable en altura y monomando ducha de empotrar.



Monocomando esterno vasca-doccia con completo doccia.

Exposed single lever bath-shower mixer with shower set.

Monomando exterior baño-ducha con conjunto ducha.

Monocomando incasso doccia e soffione con braccio doccia a parete.

Built-in single lever shower mixer and shower head with wall mounted shower arm.

Monomando ducha de empotrar y rociador con brazo ducha mural.

Monocomando bidet.

Single lever bidet mixer.

Monomando bidé.





Batteria lavabo a 3 fori.
3 hole basin mixer.
Batería lavabo.




Batteria lavabo incasso a 3 fori.
3 hole built-in basin mixer.
Batería lavabo de empotrar.



Batteria bordo vasca a 5 fori.
5 hole bath-mixer.
Batería borde-bañera 5 agujeros.



Batteria bidet incasso con bocca da piano.
Built-in bidet mixer with deck mounted spout.
Batería bidé de empotrar con caño de encimera.



Incasso vasca-doccia, bocca, soffione
con braccio doccia a parete.
Built-in bath shower mixer, spout,
shower head with wall mounted shower arm.
Batería baño-ducha de empotrar, caño,
rociador con brazo ducha mural.

Wind

La collezione Wind, definita da linee nette e rigorose, è essenziale ed elegante e risponde alle esigenze di un pubblico allargato, che ama la semplicità.

The Wind collection, with its sharp, formal lines, is elegant and unpretentious, and is designed especially for the growing number of people who love simplicity.

La colección Wind, definida por líneas netas y rigurosas, es esencial y elegante y responde a las necesidades de un público ampliado, que ama la sencillez.





Monocomando lavabo incasso a 2 fori.

2 hole built-in basin mixer.

Batería lavabo de empotrar.


Monocomando lavabo.
 Single lever basin mixer.
 Monomando lavabo.



Monocomando incasso vasca-doccia e soffioncini laterali.
 Built-in single lever bath-shower mixer and lateral shower heads.
 Monomando baño-ducha de empotrar y rociador lateral.



Monocomando incasso doccia.
 Built-in single lever shower mixer.
 Monomando ducha de empotrar.



Monocomando esterno vasca-doccia con completo doccia.
 Exposed single lever bath-shower mixer with shower set.
 Monomando exterior baño-ducha con conjunto ducha.

Monocomando esterno doccia e completo asta murale.
 Exposed single lever shower mixer and complete slide rail.
 Monomando exterior ducha y conjunto barra mural.



Sun

Espressione del basic design, la collezione Sun è disegnata con un sapiente gioco di geometrie circolari e superfici riflettenti, curata nel dettaglio, facile da ambientare.

The Sun collection is the epitome of basic design, built around a clever play of circular shapes and reflective surfaces, made with attention to detail, and at home in any environment.

Expresión del diseño básico, la colección Sun se ha diseñado con un acertado juego de geometrías circulares y superficies reflectantes, se ha cuidado en los detalles y es fácil de ambientar.





Monocomando lavabo incasso 2 fori.
2 hole built-in basin mixer.
Batería lavabo de empotrar.





Monocomando incasso vasca-doccia e soffioncini laterali.
 Built-in single lever bath-shower mixer and lateral shower heads.
 Monomando baño-ducha de empotrar y rociador lateral.

Monocomando incasso doccia.
 Built-in single lever shower mixer.
 Monomando ducha de empotrar.



Monocomando esterno doccia e completo asta murale.
 Exposed single lever shower mixer and complete slide rail.
 Monomando exterior ducha y conjunto barra mural.



Monocomando bidet.
 Single lever bidet mixer.
 Monomando bidé.

ZXS

Dimensioni contenute e forme cilindriche che si combinano armonicamente: ZXS è un progetto essenziale che risponde alle attuali esigenze abitative.

With its compact size and harmonious combination of cylindrical forms, ZXS is a simple design that meets the needs of modern living.

Tamaño reducido y formas cilíndricas que se combinan de forma armoniosa. ZXS es un proyecto esencial que responde a las necesidades residenciales actuales.





Monocomando lavabo.
 Single lever basin mixer.
 Monomando lavabo.



Monocomando lavabo incasso 2 fori.
 2 hole built-in basin mixer.
 Bateria lavabo de empotrar.



Monocomando esterno vasca-doccia
e completo asta murale.

Exposed single lever bath-shower
mixer and complete slide rail.

Monomando exterior baño-ducha
y conjunto barra mural.



Monocomando esterno vasca-doccia
con completo doccia.

Exposed single lever bath-shower
mixer with shower set.

Monomando exterior baño-ducha,
con conjunto ducha.



Monocomando bidet.

Single lever bidet mixer.

Monomando bidé.



Monocomando incasso vasca-doccia,
appendidoccia duplex con doccetta e soffione
con braccio doccia a parete.

Built-in single lever bath-shower mixer,
wall mounted shower support with handshower
and shower head with wall mounted shower arm.

Monomando baño-ducha de empotrar,
soporte ducha con ducha
y rociador con brazo ducha mural.



Monocomando esterno doccia.
Exposed single lever shower mixer.
Monomando exterior ducha.

Monocomando esterno doccia
e completo asta murale.

Exposed single lever shower mixer
and complete slide rail.

Monomando exterior ducha y
conjunto barra mural.





Pan



Monocomando con bocca girevole e doccetta professionale.

Single lever mixer with swivel spout and pull-out spray.

Monomando con caño giratorio y ducha profesional.

Monocomando con bocca girevole e doccetta estraibile.

Single lever basin mixer with swivel spout and side spray.

Monomando con caño giratorio y ducha lateral.



Monocomando con bocca girevole.
Single lever mixer with swivel spout.
Monomando con caño giratorio.



Monocomando incasso con bocca girevole.
Built-in single lever mixer with swivel spout.
Monomando de empotrar con caño giratorio.



Monocomando con doccetta orientabile.
Single lever mixer with adjustable spray.
Monomando con ducha orientable.

Monocomando con doccetta orientabile.
Single lever mixer with adjustable spray.
Monomando con ducha orientable.



Monocomando con bocca girevole e doccetta estraibile.
Single lever mixer with swivel spout and pull-out spray.
Monomando con caño giratorio y ducha extraible.



Pan+

Monocomando con bocca girevole.
Single lever mixer with swivel spout.
Monomando con caño giratorio.

Pan Style



Spin



Monocomando con doccetta orientabile.
Single lever mixer with adjustable spray.
Monomando con ducha orientabile.



Monocomando con bocca girevole.
Single lever mixer with swivel spout.
Monomando con caño giratorio.



Monocomando con bocca girevole
e doccetta estraibile.
Single lever mixer with swivel spout
and pull-out spray.
Monomando con caño giratorio
y ducha extraíble.



Monocomando con doccetta orientabile.
 Single lever mixer with adjustable spray.
 Monomando con ducha orientable.



Monocomando incasso con bocca girevole.
 Built-in single lever mixer with swivel spout.
 Monomando de empotrar con caño giratorio.

Isy


Monocomando con bocca girevole
 e doccetta estraibile.
 Single lever mixer with swivel spout
 and pull-out spray.
 Monomando con caño giratorio
 y ducha extraíble.





Soft

Monocomando con bocca girevole.
Single lever mixer with swivel spout.
Monomando con caño giratorio.



Delfi

Monoforo con bocca girevole.
Single hole mixer with swivel spout.
Monobloc con caño giratorio.

Shock



Monocomando con bocca girevole.
Single lever mixer with swivel spout.
Monomando con caño giratorio.



Monocomando con bocca girevole.
Single lever mixer with swivel spout.
Monomando con caño giratorio.



Zxs

Monocomando con bocca girevole e doccetta estraibile.
 Single lever mixer with swivel spout and pull-out spray.
 Monomando con caño giratorio y ducha extraíble.



Monocomando lavabo con bocca girevole e doccetta estraibile.
 Single lever mixer with swivel spout and pull-out spray.
 Monomando con caño giratorio y ducha extraíble.

Closer

Design **Diego Grandi**

Awards

ADI Index – 2015

European Consumers Choice Award – 2015


Design Plus – 2015

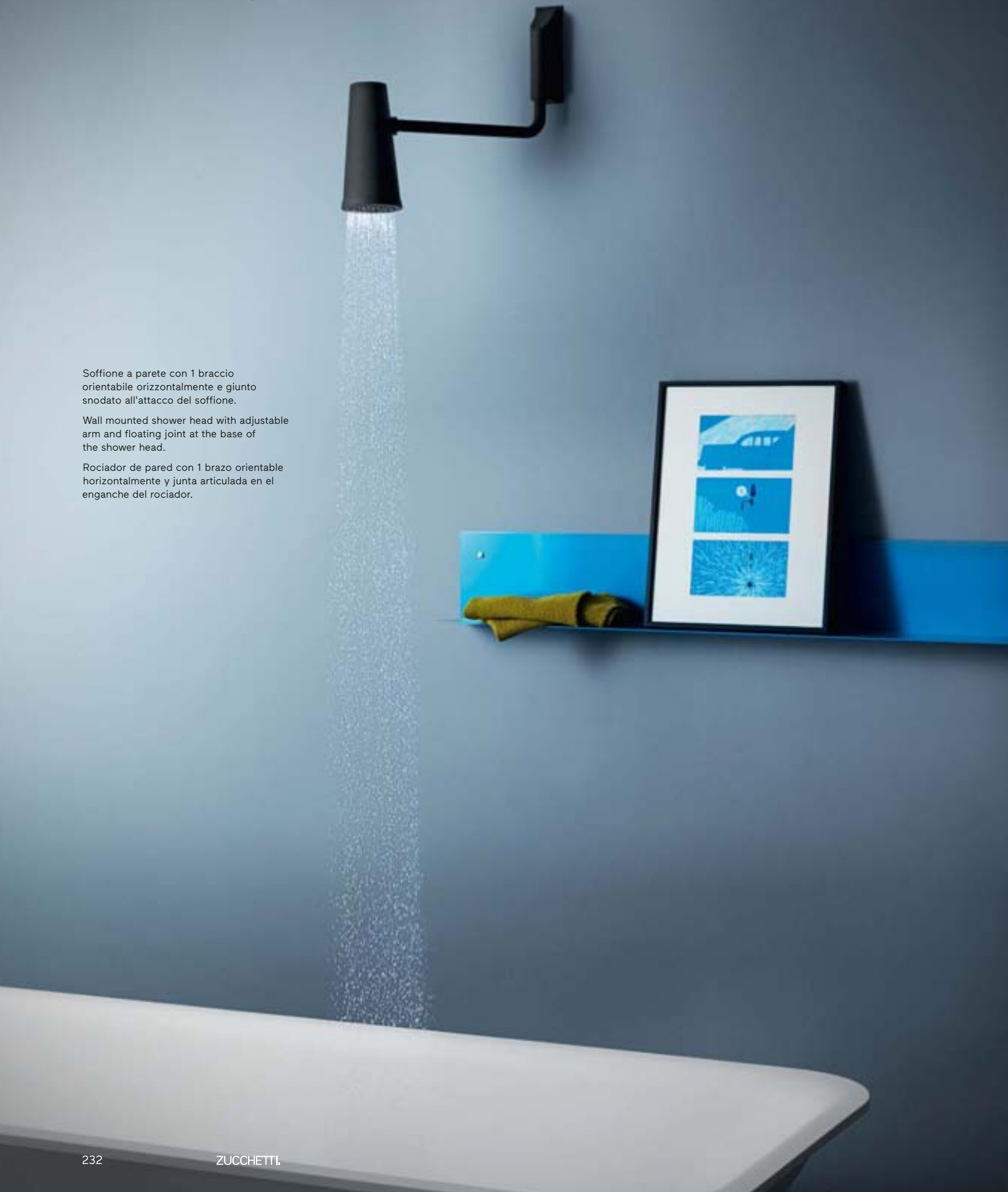
Good Design Award – 2014

Il designer Diego Grandi ha voluto animare lo spazio bagno, usualmente statico, con un oggetto dotato di forti potenzialità espressive e notevoli capacità di dinamismo.

“L’idea del movimento per me è stata essenziale sin da subito, tanto che ho sempre immaginato il pezzo collocato al centro della stanza, in modo che tutto l’ambiente, e non solo una porzione, diventasse il luogo dell’acqua”

Diego Grandi





Soffione a parete con 1 braccio orientabile orizzontalmente e giunto snodato all'attacco del soffione.

Wall mounted shower head with adjustable arm and floating joint at the base of the shower head.

Rociador de pared con 1 brazo orientable horizontalmente y junta articulada en el enganche del rociador.

Designer Diego Grandi's starting point was an aim to bring the normally static bathroom space to life, through an object with strong expressive potential and plenty of scope for dynamism.

"Movement was an essential concept for me right from the start, to the extent that I always imagined this piece set in the centre of the room, so that the whole environment becomes the water's space, not just a certain part of it".

Diego Grandi

El diseñador Diego Grandi ha querido animar el espacio del baño, habitualmente estático, con un objeto dotado de fuerte potencialidad expresiva y gran capacidad de dinamismo.

"Para mí, la idea del movimiento ha sido inmediatamente esencial, hasta el punto que siempre he imaginado la pieza colocada en el centro de la habitación para que todo el ambiente, y no solo una parte, pueda convertirse en el lugar del agua".

Diego Grandi

Soffione a parete con 2 bracci orientabili, snodo centrale, contrappeso e giunto snodato all'attacco del soffione.

Wall mounted shower head with 2 adjustable arms, central junction, counterweight and floating joint at the base of the shower head.

Rociador de pared con 2 brazos orientables, rótula central, contrapeso y junta articulada en el enganche del rociador.







Sistema doccia ø 320 mm in acciaio inox a soffitto.
 ø 320 mm ceiling mounted stainless steel shower system.
 Sistema ducha ø 320 mm en acero inox, de techo.



Sistema doccia ø 320 mm in acciaio inox con braccio da parete o da soffitto.
 ø 320mm stainless steel shower system with wall or ceiling mounted shower arm.
 Sistema ducha ø 320 mm en acero inox, con brazo ducha mural o de techo.



Sistema multifunzione ø 320 mm in acciaio inox a soffitto con luce.
 ø 320 mm ceiling mounted stainless steel multifunction system, with light.
 Sistema multifunción ø 320 mm en acero inox, de techo, con luz.





XL




Sistema multifunzione ø 500 mm in acciaio inox a sospensione con doppio getto a pioggia e luce.

ø 500 mm hanging stainless steel multifunction system with two rain jets and light.

Sistema multifunción ø 500 mm en acero inox, colgado, con doble chorro de lluvia y luz.



Sistema multifunzione ø 280 mm in acciaio inox a soffitto con getto a pioggia e cromoterapia.
 ø 280 mm ceiling mounted stainless steel multifunction system, with rain jet and chromotherapy.
 Sistema multifunción ø 280 mm en acero inox, de techo, con chorro a lluvia y cromoterapia.



Sistema multifunzione ø 600 mm in acciaio inox a soffitto.
 Getto a pioggia e nebulizzato.
 Cromoterapia e aromaterapia.
 ø 600 mm ceiling mounted stainless steel multifunction system.
 Jets: rain and atomising.
 Chromotherapy and aromatherapy.
 Sistema multifunción ø 600 mm, en acero inox de techo.
 Chorros: lluvia y nebulizado.
 Cromoterapia y aromaterapia.







Sistema multifunzione ø 600 in acciaio inox a soffitto.
Getti: pioggia e nebulizzato. Cromoterapia.

Ø 600 mm ceiling mounted stainless steel multifunction
system. Jets: rain and atomising. Chromotherapy.


Sistema multifunción ø 600 mm, en acero inox, de techo.
Chorros: lluvia y nebulizado. Cromoterapia.



Sistema doccia 430x430 in acciaio inox a soffitto.
 430x430 ceiling mounted stainless steel shower system.
 Sistema ducha 430x430 en acero inox, de techo.

Sistema multifunzione 170x170 in acciaio
 inox ad incasso con luce.
 170x170 stainless steel built-in multifunction
 system with light.
 Sistema multifunción 170x170 en acero inox,
 de empotrar, con luz.






Sistema multifunzione 420x420 in acciaio inox a soffitto. Getti: pioggia e nebulizzato. Cromoterapia e aromaterapia.

420x420 ceiling mounted stainless steel multifunction system. Jets: rain and atomising. Chromotherapy and aromaterapy.

Sistema multifunción 420x420 en acero inox, de techo. Chorros: lluvia y nebulizado. Cromoterapia y aromaterapia.





Sistema multifunzione 600x600 in acciaio inox a soffitto.
 Getti: pioggia, lama, nebulizzato e tropicale.
 Cromoterapia e aromaterapia.

600x600 ceiling mounted stainless steel multifunction system. Jets: rain, blade, atomising and tropical. Chromotherapy and aromaterapy.

Sistema multifunción 600x600 en acero inox de techo.
 Chorros: lluvia, lama, nebulizado y tropical.
 Cromoterapia y aromaterapia.

Diffusore ad incasso per aromaterapia.

Built-in diffuser for aromatherapy.



Difusor de empotrar para aromaterapia.

Display touch per sistemi multifunzione.

Touch display for multifunction systems.

Display touch para sistema multifunción.





Sistema multifunzione 680x420 in acciaio inox a soffitto.
Getto a pioggia. Cromoterapia.

680x420 ceiling mounted stainless steel multifunction
system. Rain jet. Chromoterapy.

Sistema multifunción 680x420 en acero inox de techo.
Chorro de lluvia. Cromoterapia.




Soffioni laterali monogetto.
Lateral shower head, simple jet.
Rociador lateral monochorro.



Soffioni laterali con getto nebulizzato.
Lateral shower jet with atomising jet.
Rociador later con chorro nebulizado.

Soffioni laterali monogetto.
Lateral shower heads, simple jet.
Rociador lateral, monochorro.





Sistema multifunzione 600x400 in acciaio inox a soffitto. Getti: pioggia, lama e nebulizzato.
 600x400 ceiling mounted stainless steel multifunction system. Jets: rain, blade and atomising.
 Sistema multifunción 600x400 en acero inox de techo. Chorros: lluvia, lama y nebulizado.



Sistema doccia 360x230 in acciaio inox a soffitto.
 360x230 ceiling mounted stainless steel shower system.
 Sistema ducha 360x230 en acero inox, de techo.

Sistema doccia 360x230 acciaio inox con braccio da parete o da soffitto.
 360x230 stainless steel shower system with wall or ceiling mounted shower arm.
 Sistema ducha 360x230 en acero inox, con brazo ducha mural o de techo.





Sistema multifunzione 370x240 in acciaio inox a soffitto, con audio e luce, tastiera di controllo e supporto lettore MP3.

370x240 ceiling mounted stainless steel multifunción system with light and music, control panel, MP3 player holder.

Sistema multifunción 370x240 en acero inox, de techo, con audio y luz, tecla de mando, soporte para lector MP3





Bocca di erogazione a cascata in acciaio inox.
 Blade flow spout stainless steel.
 Caño de erogacion a cascada en acero inox.




Sistema multifunzione 200x300 in ottone, a parete,
 con getto a pioggia, lama e luce.
 200x300 wall mounted brass multifunction system with
 rain/blade jets and light.
 Sistema multifunción 200x300 en latón,
 de pared, con chorro de lluvia y lama, y luz.



Sistema doccia 240x570 in acciaio inox a parete con getto a pioggia.
 240x570 wall mounted stainless steel rain shower system.
 Sistema ducha 240x570 en acero inox, de pared, con chorro de lluvia.



Bocca di erogazione a cascata in acciaio inox.
Blade flow spout stainless steel.
Caño de erogación a cascada en acero inox.



Bocca di erogazione a cascata in acciaio inox.
Blade flow spout stainless steel.
Caño de erogación a cascada en acero inox.



ISYFRESH



ZP2258
Monocomando lavabo
Single lever basin mixer
Monomando lavabo



ZP2609 + R99618
Monocomando lavabo incasso
Built-in single lever basin mixer
Monomando lavabo de empotrar



ZP2324
Monocomando bidet
Single lever bidet mixer
Monomando bidé



ZP2605 + R99614
Monocomando incasso vasca-doccia
Built-in single lever bath-shower mixer
Monomando baño-ducha de empotrar



ZD4314 - ZD5314
Monoforo lavabo
Single hole basin mixer
Monobloc lavabo



ZD4437 - ZD5437
Batteria lavabo a 3 fori
3 hole basin mixer
Batería lavabo



ZD4697 - ZD5697 + R99500
Batteria lavabo incasso a 3 fori
3 hole built-in basin mixer
Batería lavabo de empotrar



ZD4322 - ZD5322
Monoforo bidet
Single hole bidet mixer
Monobloc bidé



ZP2096 + R97800
Zetasystem monocomando vasca-doccia
Zetasystem bath-shower mixer
Zetasystem monomando baño-ducha



ZP2607 + R99613
Monocomando incasso doccia
Built-in single lever shower mixer
Monomando doccia de empotrar



ZP2090 + R97800
Zetasystem monocomando doccia
Zetasystem shower mixer
Zetasystem monomando ducha



ZP2147
Monocomando esterno vasca-doccia
Exposed single lever bath-shower mixer
Monomando exterior baño-ducha



ZD4653 - ZD5653
Batteria bidet a 3 fori
3 hole bidet mixer
Batería bidé



ZD4443 - ZD5443
Batteria bordo vasca 5 fori
5 hole bath mixer
Batería borde-bañera 5 agujeros



ZD4698 - ZD5698 + R99502
Incasso vasca-doccia
Built-in bath-shower mixer
Batería baño-ducha de empotrar



ZD4729 - ZD5729 + R99779
Rubinetto incasso da 1/2"
1/2" wall valve
Llave de paso 1/2"



ZP2067
Monocomando esterno doccia
Exposed single lever shower mixer
Monomando exterior ducha



ZP2169
Monocomando bordo-vasca 4 fori
4 hole bath tub single lever mixer
Monomando borde-bañera 4 agujeros



ZD4000.9500
Maniglia rettangolare
Straight handle
Maneta rectangular



ZD5000.9500
Maniglia a croce
Cross handle
Maneta a cruz



ZD4858 - ZD5858
Gruppo esterno doccia
Exposed shower mixer
Batería exterior ducha



Z93760
Bocca di erogazione
Wall spout
Caño



ZD4077 - ZD5077 + R99630
Termostatico incasso con rubinetto d'arresto
Built-in thermostatic mixer with stop valve
Termostático de empotrar con llave de paso



ZD4091 - ZD5091 + R99631
Termostatico incasso con 2 rubinetti d'arresto
Built-in thermostatic mixer with 2 stop valves
Termostático de empotrar con 2 llaves de paso

ISYFRESH



ZD4098 - ZD5098 + R99632

Termostatico incasso con 3 rubinetti d'arresto
Built-in thermostatic mixer with 3 stop valves
Termostático de empotrar con 3 llaves de paso



ZD4097 - ZD5097 + R99793

Termostatico incasso con 4 rubinetti d'arresto
Built-in thermostatic mixer with 4 stop valves
Termostático de empotrar con 4 llaves de paso



ZD1016 + R99655

Termostatico incasso con rubinetto d'arresto
Built-in thermostatic mixer with stop valve
Termostático de empotrar con llave de paso



ZD1800 + R97800

Zetasystem thermostatic shower
Zetasystem thermostatic ducha
Zetasystem termostático ducha

ISYSTICK



ZP1195

Monocomando lavabo
Single lever basin mixer
Monomando lavabo



ZP1197

Monocomando lavabo con dispenser
Single lever basin mixer with dispenser
Monomando lavabo 3 agujeros con dispensador



ZP1196

Monocomando catino
Single lever basin mixer
Monomando lavabo



ZP1616 + R99618

Monocomando lavabo incasso
Built-in single lever basin mixer
Monomando lavabo de empotrar



ZP1617 + R99618

Monocomando lavabo incasso
Built-in single lever basin mixer
Monomando lavabo de empotrar



ZP1630 + R99797

Monocomando lavabo free standing
Free standing single lever basin mixer
Monomando lavabo free standing



ZP1336

Monocomando bidet
Single lever bidet mixer
Monomando bidé



ZP1605 + R99614

Monocomando incasso vasca-doccia
Built-in single lever bath-shower mixer
Monomando baño-ducha de empotrar



ZP1096 + R97800

Zetasystem monocomando vasca-doccia
Zetasystem bath-shower mixer
Zetasystem monomando baño-ducha



ZP1607 + R99613

Monocomando incasso doccia
Built-in single lever shower mixer
Monomando ducha de empotrar



ZP1090 + R97800

Zetasystem monocomando doccia
Zetasystem shower mixer
Zetasystem monomando ducha



ZP1148

Monocomando esterno vasca-doccia
Exposed single lever bath-shower mixer
Monomando exterior baño-ducha

ISYSTICK



ZP1067
Monocomando esterno doccia
Exposed single lever shower mixer
Monomando exterior ducha



ZP1629 + R99797
Monocomando vasca-doccia
free standing
Free standing single lever
bath-shower mixer
Monomando baño-ducha
free standing



ZP1157
Monocomando bordo vasca 4 fori
4 hole bath tub single lever mixer
Monomando borde-bañera 4 agujeros



Z92032 + R99672
Bocca vasca free standing
Free standing bath spout
Caño bañera free standing



ZD1016 + R99655
Termostatico incasso
con rubinetto d'arresto
Built-in thermostatic mixer
with stop valve
Termostático de empotrar
con llave de paso



ZD1800 + R97800
Zetasystem termostatico doccia
Zetasystem thermostatic shower
Zetasystem termostático ducha



ZD1077 + R99630
Termostatico incasso
con rubinetto d'arresto
Built-in thermostatic mixer
with stop valve.
Termostático de empotrar
con llave de paso



ZD1091 + R99631
Termostatico incasso
con 2 rubinetti d'arresto
Built-in thermostatic mixer
with 2 stop valves
Termostático de empotrar
con 2 llaves de paso



ZD1098 + R99632
Termostatico incasso
con 3 rubinetti d'arresto
Built-in thermostatic mixer
with 3 stop valves
Termostático de empotrar
con 3 llaves de paso



ZD1097 + R99793
Termostatico incasso
con 4 rubinetti d'arresto
Built-in thermostatic mixer
with 4 stop valves
Termostático de empotrar
con 4 llaves de paso



ZD1153
Termostatico esterno vasca-doccia
Exposed bath-shower thermostatic mixer
Termostático exterior baño-ducha



ZD1045
Termostatico esterno doccia
Exposed shower thermostatic mixer
Termostático exterior ducha

ISYARC



ZD3687
Monoforo lavabo-lavello
Single hole basin-sink mixer
Monobloc lavabo-fregadero



ZD3434
Batteria lavabo a 3 fori
3 hole basin mixer
Batería lavabo



ZD3699 + R99500
Batteria lavabo incasso a 3 fori
3 hole built-in basin mixer
Batería lavabo de empotrar



ZD3321
Monoforo bidet
Single hole bidet mixer
Monobloc bidé



ZD3650
Batteria bidet a 3 fori
3 hole bidet mixer
Batería bidé



ZD3698 + R99502
Incasso vasca-doccia
Built-in bath-shower mixer
Batería baño-ducha de empotrar



ZD3729 + R99779
Rubinetto incasso da 1/2"
1/2" wall valve
Llave de paso 1/2"



ZD3229
Esterno vasca-doccia
Exposed bath-shower mixer
Batería exterior baño-ducha



ZD3858
Gruppo esterno doccia
Exposed shower mixer
Batería exterior ducha



ZD3435
Batteria bordo vasca 5 fori
5 hole bath-mixer
Batería borde-bañera 5 agujeros



ZD1016 + R99655
Termostatico incasso
con rubinetto d'arresto
Built-in thermostatic mixer
with stop valve
Termostático de empotrar
con llave de paso



ZD1800 + R97800
Zetasystem termostatico doccia
Zetasystem thermostatic shower
Zetasystem termostático ducha

ISYARC

**ZD3077 + R99630**

Termostatico incasso
con rubinetto d'arresto

Built-in thermostatic mixer
with stop valve

Termostático de empotrar
con llave de paso

**ZD3091 + R99631**

Termostatico incasso
con 2 rubinetti d'arresto

Built-in thermostatic mixer
with 2 stop valves

Termostático de empotrar
con 2 llaves de paso

**ZD3098 + R99632**

Termostatico incasso
con 3 rubinetti d'arresto

Built-in thermostatic mixer
with 3 stop valves

Termostático de empotrar
con 3 llaves de paso

**ZD3097 + R99793**

Termostatico incasso
con 4 rubinetti d'arresto

Built-in thermostatic mixer
with 4 stop valves

Termostático de empotrar
con 4 llaves de paso

**ZD3900**

Rubinetto monoacqua

Pillar tap

Grifo mono-agua

**ZD1153**

Termostatico esterno vasca-doccia

Exposed bath-shower thermostatic mixer

Termostático exterior baño-ducha

**ZD1045**

Termostatico esterno doccia

Exposed shower thermostatic mixer

Termostático exterior ducha

ISYBAGNO

**ZAC300.E1**

Mensola cm 30

Shelf cm 30

Repisa cm 30

**ZAC301.E1**

Mensola cm 60

Shelf cm 60


Repisa cm 60

**ZAC310.E1**

Porta sapone a muro

Wall soap dish

Jabonera de pared

**ZAC313.E1**

Porta bicchiere a muro

Wall tumbler holder

Portavasos de pared

**ZAC315.E1**

Dispenser a muro

Wall mounted soap dispenser

Dispenser de pared

**ZAC311.E1**

Porta sapone da appoggio

Standing soap dish

Jabonera encimera

**ZAC314**

Bicchieri in vetro satinato

Glass satined

Vaso en vidrio satinado

**ZAC320**

Porta salviette cm 30

Towel holder cm 30

Toallero cm 30

**ZAC321**

Porta salviette cm 60

Towel holder cm 60

Toallero cm 60

**ZAC322**

Porta salviette doppio cm 45

Double bar towel holder cm 45

Toallero doble cm 45

**ZAC323**

Porta salviette doppio cm 40

Double bar towel holder cm 40

Toallero doble cm 40

**ZAC324**

Porta salviette cm 40

Towel holder cm 40

Toallero cm 40

ISYBAGNO



ZAC325

Porta salviette ad anello
Ring towel holder
Toallero aro



ZAC350.9500

Appendiabito
Hook
Percha



ZAC360.9500

Porta specchio
Mirror holder
Soporte para espejo



ZAC330

Porta rotolo
Toilet-paper holder
Portarrollos



ZAC331

Porta rotolo con coperchio
Toilet-paper holder with cover
Portarrollos con tapa



ZAC355

Porta scopino
WC brush set, free-standing
Escobillero suelo



ZAC356

Porta scopino a muro
WC brush set, wall mounted
Escobillero pared

ISYSHOWER



ZD1055 - ZD1058 + R99673

Colonna doccia con
termostatico o rubinetteria
Shower column with
thermostatic or traditional mixer
Columna ducha con
termostático o grifería



ZD1056 - ZD1057 + R99673

Colonna doccia con
termostatico o rubinetteria
Shower column with
thermostatic or traditional mixer
Columna ducha con
termostático o grifería



ZD1050

Colonna doccia con termostatico
Shower column with thermostatic mixer
Columna ducha con termostático



Z94192 - Z93027

Soffione con braccio doccia a parete
Shower head with
wall mounted shower arm
Rociador con brazo ducha mural



Z94192 - Z93026

Soffione con braccio doccia a soffitto
Shower head with ceiling mounted
shower arm
Rociador con brazo ducha de techo



Z94192 - Z93024

Soffione con braccio doccia a soffitto
Shower head with ceiling mounted
shower arm
Rociador con brazo ducha de techo



Z94155 - Z94157

Soffione ad incasso con luce centrale
Built-in shower head with led light
Rociador de empotrar con luz central



Z94156 - Z94158

Soffione ad incasso autoalimentato
Built-in shower head, self powered
Rociador de empotrar, auto-alimentado



Z94147

Soffione ad incasso, doppia luce
e trasformatore
Built-in shower head, 2 led lights,
transformer
Rociador de empotrar, doble luz,
transformador



Z94148

Soffione ad incasso, doppia luce,
autoalimentato
Built-in shower head, 2 led lights,
self-powered
Rociador de empotrar, double luz,
auto-alimentado.



Z93067

Completo asta murale
Complete slide rail
Conjunto barra mural



Z93936

Appendidoccia duplex
Wall-mounted shower support
Soporte ducha

Finiture - Finishes - Acabados: C3 = Nickel spazzolato - Brushed nickel - Nickel cepillado W = Bianco - White - Blanco N = Nero - Black - Negro R3 = Rosso - Red - Rojo

ISYSHOWER



Z93807
Presa acqua
Wall elbow
Racor mural



Z93943
Appendidoccia
Handshower support
Soporte ducha



Z92896
Soffione laterale a getto fisso
Lateral shower head with simple jet
Rociador lateral con chorro fijo



Z94171
Doccetta 1 getto
Handshower 1 jet
Ducha 1 chorro



Z94172
Doccetta 3 getti
Handshower 3 jets
Ducha 3 chorros



Z94177
Doccetta in ottone a getto fisso
Brass handshower, 1 jet
Ducha 1 chorro en latón

WOSH



ZW1192
Monocomando lavabo
Single lever basin mixer
Monomando lavabo




ZW1344
Monocomando bidet
Single lever bidet mixer
Monomando bidé



ZW1144
Monocomando esterno vasca-doccia
Exposed single lever bath-shower mixer
Monomando exterior baño-ducha



ZW1625 + R99614
Monocomando incasso vasca-doccia
Built-in single lever bath-shower mixer
Monomando baño-ducha de empotrar



ZW1465
Monocomando bordo-vasca 4 fori
4 hole bath tub single lever mixer
Monomando borde-bañera 4 agujeros



ZW1624 + R99613
Monocomando incasso doccia
Built-in single lever shower mixer
Monomando ducha de empotrar



ZW5418
Batteria lavabo a 3 fori
3 hole basin mixer
Batería lavabo



ZW5715 + R99500
Batteria lavabo incasso a 3 fori
3 hole built-in basin mixer
Batería lavabo de empotrar



ZW5737 + R99501
Batteria bidet incasso con bocca da piano
Built-in bidet mixer with deck-mounted spout
Batería bidé de empotrar con caño de encimera



ZW5698 + R99502
Incasso vasca-doccia
Built-in bath-shower mixer
Batería baño-ducha de empotrar



ZW5738 + R99503
Batteria incasso doccia, rubinetti Hot e Cold
Built-in shower mixer, taps Hot and Cold
Batería ducha de empotrar, llave hot y llave cold



ZW5729 + R99779
Rubinetto incasso da 1/2" 1/2" wall valve
Llave de paso 1/2"

Finiture - Finishes - Acabados: C8 = Nickel lucido - Polished nickel - Niquel brillo D = Oro - Gold - Oro

WOSH



Z94535 + R99629
 Deviatore da incasso
 Built-in diverter
 Desviador de empotrar



Z93735
 Bocca con getto a cascata
 Blade flow spout
 Caño de erogacion a cascada



ZW5473
 Batteria bordo-vasca a 5 fori
 5 hole bath-mixer
 Batería borde-bañera 5 agujeros



ZW5077 + R99630
 Termostatico incasso
 con rubinetto d'arresto
 Built-in thermostatic mixer
 with stop valve
 Termostático de empotrar
 con llave de paso



ZW5091 + R99631
 Termostatico incasso
 con 2 rubinetti d'arresto
 Built-in thermostatic mixer
 with 2 stop valves
 Termostático de empotrar
 con 2 llaves de paso



ZW5098 + R99632
 Termostatico incasso
 con 3 rubinetti d'arresto
 Built-in thermostatic mixer
 with 3 stop valves
 Termostático de empotrar
 con 3 llaves de paso



ZW5097 + R99793
 Termostatico incasso
 con 4 rubinetti d'arresto
 Built-in thermostatic mixer
 with 4 stop valves
 Termostático de empotrar
 con 4 llaves de paso



Z93806
 Presa acqua
 Wall elbow
 Racor mural

WOSH



Z92890
 Soffione laterale a getto fisso
 Lateral shower head with simple jet
 Rociador lateral con chorro fijo



Z94194 - Z93030
 Soffione con braccio doccia a parete
 Shower head with
 wall mounted shower arm
 Rociador con brazo ducha mural



Z94194 - Z93031
 Soffione con braccio doccia a soffitto
 Shower head with
 ceiling mounted shower arm
 Rociador con brazo ducha de techo



Z94194 - Z93032
 Soffione con braccio doccia a soffitto
 Shower head with
 ceiling mounted shower arm
 Rociador con brazo ducha de techo



Z93940
 Appendidoccia
 Handshower support
 Soporte ducha



Z93939
 Appendidoccia duplex
 Wall-mounted shower support
 Soporte ducha



Z94178
 Doccetta in ottone a getto fisso
 Brass handshower 1 jet
 Ducha 1 chorro, en latón



Z93740
 Soffione con getto a cascata
 Blade shower head
 Rociador con erogacion a cascada

BELLAGIO



ZB1425
Batteria lavabo a tre fori
3 hole basin mixer
Batería lavabo



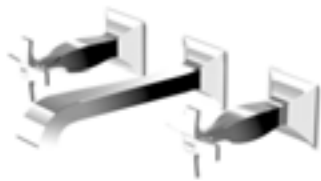
ZB2425
Batteria lavabo a tre fori
3 hole basin mixer
Batería lavabo



ZB1426
Batteria lavabo a tre fori con bocca alta
3 hole basin mixer, high spout
Batería lavabo caño alto



ZB2426
Batteria lavabo a tre fori con bocca alta
3 hole basin mixer, high spout
Batería lavabo caño alto



ZB1699 + R99500
Batteria lavabo incasso a 3 fori
3 hole built-in basin mixer
Batería lavabo de empotrar



ZB2699 + R99500
Batteria lavabo incasso a 3 fori
3 hole built-in basin mixer
Batería lavabo de empotrar



ZB1315
Monoforo bidet
Single hole bidet mixer
Monobloc bidé



ZB1228
Esterno vasca-doccia
Exposed bath-shower mixer
Batería exterior baño-ducha



ZB2228
Esterno vasca-doccia
Exposed bath-shower mixer
Batería exterior baño-ducha



ZB1248
Esterno per bordo-vasca 2 fori
Two hole deck mounted bath-shower mixer
Grupo externo baño-ducha para borde-bañera



ZB2248
Esterno per bordo-vasca 2 fori
Two hole deck mounted bath-shower mixer
Grupo externo baño-ducha para borde-bañera



ZB1247 + R99657
Free-standing vasca-doccia
Free-standing bath-shower mixer
Free standing baño-ducha

BELLAGIO



ZB2247 + R99657
Free-standing vasca-doccia
Free-standing bath-shower mixer
Free standing baño-ducha



ZB1441
Batteria bordo vasca 4 fori
4 hole bath-mixer
Batería borde-bañera 4 agujeros



ZB2441
Batteria bordo vasca 4 fori
4 hole bath-mixer
Batería borde-bañera 4 agujeros



ZB1481
Batteria bordo vasca 4 fori, erogazione dal troppo pieno.
4 hole bath-mixer, overflow filler.
Borde-bañera 4 agujeros, conexión para llenado rebosadero.



ZB2481
Batteria bordo vasca 4 fori, erogazione dal troppo pieno.
4 hole bath-mixer, overflow filler.
Borde-bañera 4 agujeros, conexión para llenado rebosadero.



Z93762
Bocca di erogazione
Wall spout
Caño



ZB1695 + R99508
Incasso vasca-doccia
Built-in bath-shower mixer
Batería baño-ducha de empotrar



ZB2695 + R99508
Incasso vasca-doccia
Built-in bath-shower mixer
Batería baño-ducha de empotrar



ZB1738 + R99503
Batteria incasso doccia, rubinetti Hot e Cold
Built-in shower mixer, taps Hot and Cold
Batería ducha de empotrar, llave hot y llave cold



ZB2738 + R99503
Batteria incasso doccia, rubinetti Hot e Cold
Built-in shower mixer, taps Hot and Cold
Batería ducha de empotrar, llave hot y llave cold



ZB1729 + R99779
Rubinetto incasso da 1/2" 1/2" Wall valve
Llave de paso 1/2"



ZB2729 + R99779
Rubinetto incasso da 1/2" 1/2" Wall valve
Llave de paso 1/2"

BELLAGIO



ZP3193
Monocomando lavabo
Single lever basin mixer
Monomando lavabo



ZP3343
Monocomando bidet
Single lever bidet mixer
Monomando bidé



ZP3612 + R99614
Monocomando incasso vasca-doccia
Built-in single lever bath-shower mixer
Monomando baño-ducha de empotrar



ZP3096 + R97800
Zetasystem monocomando vasca-doccia
Zetasystem bath-shower mixer
Zetasystem monomando baño-ducha



ZP3614 + R99613
Monocomando incasso doccia
Built-in single lever shower mixer
Monomando ducha de empotrar



ZP3090 + R97800
Zetasystem monocomando doccia
Zetasystem shower mixer
Zetasystem monomando ducha



ZB1026 + R99781
Termostatico incasso con rubinetto d'arresto
Built-in thermostatic mixer with stop valve
Termostático de empotrar con llave de paso



ZB2026 + R99781
Termostatico incasso con rubinetto d'arresto
Built-in thermostatic mixer with stop valve
Termostático de empotrar con llave de paso



ZB2800 + R97800
Zetasystem termostatico doccia
Zetasystem thermostatic shower
Zetasystem termostático ducha



ZB1077 + R99630
Termostatico incasso con rubinetto d'arresto
Built-in thermostatic mixer with stop valve
Termostático de empotrar con llave de paso



ZB2077 + R99630
Termostatico incasso con rubinetto d'arresto
Built-in thermostatic mixer with stop valve
Termostático de empotrar con llave de paso



ZB1091 + R99631
Termostatico incasso con 2 rubinetti d'arresto
Built-in thermostatic mixer with 2 stop valves
Termostático de empotrar con 2 llaves de paso

BELLAGIO



ZB2091 + R99631
Termostatico incasso con 2 rubinetti d'arresto
Built-in thermostatic mixer with 2 stop valves
Termostático de empotrar con 2 llaves de paso



ZB1098 + R99632
Termostatico incasso con 3 rubinetti d'arresto
Built-in thermostatic mixer with 3 stop valves
Termostático de empotrar con 3 llaves de paso



ZB2098 + R99632
Termostatico incasso con 3 rubinetti d'arresto
Built-in thermostatic mixer with 3 stop valves
Termostático de empotrar con 3 llaves de paso



ZB1097 + R99793
Termostatico incasso con 4 rubinetti d'arresto
Built-in thermostatic mixer with 4 stop valves
Termostático de empotrar con 4 llaves de paso



ZB2097 + R99793
Termostatico incasso con 4 rubinetti d'arresto
Built-in thermostatic mixer with 4 stop valves
Termostático de empotrar con 4 llaves de paso



Z94531 + R99638
Deviatore incasso a 3 vie
3 way built-in diverter
Desviador empotrable 3 vías



Z94184 - Z93025
Soffione con braccio doccia a parete
Shower head with wall mounted shower arm
Rociador con brazo ducha mural



Z94184 - Z93028
Soffione con braccio doccia a soffitto
Shower head with ceiling mounted shower arm
Rociador con brazo ducha de techo



Z94184 - Z93029
Soffione con braccio doccia a soffitto
Shower head with ceiling mounted shower arm
Rociador con brazo ducha de techo



Z92897
Soffione laterale a getto fisso
Lateral shower head with simple jet
Rociador lateral con chorro fijo



Z93100
Completo asta murale
Complete slide rail
Conjunto barra mural



Z94719
Doccetta in ottone a getto fisso
Brass handshower 1 jet
Ducha 1 chorro, en latón

BELLAGIO



Z93949
Appendidoccia
Handshower support
Soporte ducha



Z93802
Presa acqua
Wall elbow
Racor mural



ZAC510
Porta sapone a muro
Wall soap dish
Jabonera de pared



ZAC513
Porta bicchiere a muro
Wall tumbler holder
Portavasos de pared



ZAC515
Dispenser a muro
Wall mounted soap dispenser
Dispenser de pared



ZAC520
Porta salviette cm 30
Towel holder cm 30
Toallero cm 30



ZAC521
Porta salviette cm 60
Towel holder cm 60
Toallero cm 60



ZAC530
Porta rotolo
Toilet-paper holder
Portarrollos



ZAC531
Porta rotolo con coperchio
Toilet-paper holder with cover
Portarrollos con tapa



ZAC550
Appendiabito
Hook
Percha



ZAC555
Porta scopino
WC brush set, free standing
Escobillero suelo



ZAC556
Porta scopino a muro
WC brush set, wall mounted
Escobillero pared

AGUABLU



ZA5416
Batteria lavabo a 3 fori
3 hole basin mixer
Batería lavabo



ZA5417
Batteria lavabo a 3 fori
3 hole basin mixer
Batería lavabo



ZA5413
Rubinetto lavabo elettronico
Electronic basin mixer
Grifo electrónico de lavabo



ZA5699 + R99500
Batteria lavabo incasso a 3 fori
3 hole built-in basin mixer
Batería lavabo de empotrar



ZA5715 + R99500
Batteria lavabo incasso a 3 fori
3 hole built-in basin mixer
Batería lavabo de empotrar



ZA5743 + R99503
Lavabo incasso con bocca da piano
Built-in basin mixer with deck-mounted spout
Batería lavabo de empotrar con caño de encimera



ZA5742 + R99501
Lavabo incasso con bocca da piano
Built-in basin mixer with deck-mounted spout
Batería lavabo de empotrar con caño de encimera



ZA5649
Batteria bidet a 3 fori
3 hole bidet mixer
Batería bidé



ZA5741+R99503
Batteria bidet incasso con bocca da piano
Built-in bidet mixer with deck mounted spout
Batería bidé de empotrar con caño de encimera



ZA5737 + R99501
Batteria bidet incasso con bocca da piano
Built-in bidet mixer with deck mounted spout
Batería bidé de empotrar con caño de encimera



ZA5470
Batteria bordo vasca 5 fori
5 hole bath-mixer
Batería borde-bañera 5 agujeros



ZA5469
Batteria bordo vasca 5 fori
5 hole bath-mixer
Batería borde-bañera 5 agujeros

AGUABLU

**ZA5482**

Batteria bordo vasca 4 fori,
erogazione dal troppo pieno
4 hole bath-mixer, overflow filler
Borde-bañera 4 agujeros,
conexion para llenado rebosadero

**Z93764**

Bocca di erogazione
Wall spout
Caño

**ZA5745 + R99505**

Incasso vasca-doccia
Built-in bath-shower mixer
Batería baño-ducha de empotrar

**ZA5695 + R99508**

Incasso vasca-doccia
Built-in bath-shower mixer
Batería baño-ducha de empotrar

**ZA5729 + R99779**

Rubinetto incasso da 1/2"
1/2" Wall valve
Llave de paso 1/2"

**ZA5077 + R99630**

Termostatico incasso
con rubinetto d'arresto
Built-in thermostatic mixer
with stop valve
Termostático de empotrar
con llave de paso

**ZA5091 + R99631**

Termostatico incasso
con 2 rubinetti d'arresto
Built-in thermostatic mixer
with 2 stop valves
Termostático de empotrar
con 2 llaves de paso

**ZA5098 + R99632**

Termostatico incasso
con 3 rubinetti d'arresto
Built-in thermostatic mixer
with 3 stop valves
Termostático de empotrar
con 3 llaves de paso

**ZA5097 + R99793**

Termostatico incasso
con 4 rubinetti d'arresto
Built-in thermostatic mixer
with 4 stop valves
Termostático de empotrar
con 4 llaves de paso

**Z94471 + R99629**

Deviatore da incasso
Built-in diverter
Desviador de empotrar

**Z93804**

Presacqua
Wall elbow
Racor mural

**Z93945**

Appendidoccia
Handshower support
Soporte ducha

AGUABLU

**Z93937**

Appendidoccia duplex
Wall-mounted shower support
Soporte ducha

**Z94210 - Z93027**

Soffione con braccio doccia a parete
Shower head with wall mounted
shower arm
Rociador con brazo ducha mural

**Z94210 - Z93026**

Soffione con braccio doccia a soffitto
Shower head with ceiling mounted
shower arm
Rociador con brazo ducha de techo

**Z94210 - Z93024**

Soffione con braccio doccia a soffitto
Shower head with ceiling mounted
shower arm
Rociador con brazo ducha de techo

**Z94177**

Doccetta in ottone a getto fisso
Brass handshower 1 jet
Ducha 1 chorro, en latón

**Z94178**

Doccetta in ottone a getto fisso
Brass handshower 1 jet
Ducha 1 chorro, en latón

**Z93060**

Completo asta murale
Complete slide rail
Conjunto barra mural

**Z92898**

Soffione laterale a getto fisso
Lateral shower head with simple jet
Rociador lateral con chorro fijo

**ZAC410**

Porta sapone a muro
Wall soap dish
Jabonera de pared

**ZAC413**

Porta bicchiere a muro
Wall tumbler holder
Portavasos de pared

**ZAC415**

Dispenser a muro
Wall mounted soap dispenser
Dispenser de pared

**ZAC420**

Porta salviette cm 30
Towel holder cm 30
Toallero cm 30

AGUABLU



ZAC421
Porta salviette cm 40
Towel holder cm 40
Toallero cm 40



ZAC422
Porta salviette cm 50
Towel holder cm 50
Toallero cm 50



ZAC430
Porta rotolo
Toilet-paper holder
Portarrollos



ZAC450
Appendiabiti
Hook
Percha



ZAC455
Porta scopino
WC brush set, free-standing
Escobillero suelo

SAVOIR



ZSA401.CN
Batteria lavabo a tre fori
3 hole basin mixer
Batería lavabo



ZSA402.CN
Batteria lavabo a tre fori con bocca alta
3 hole basin mixer, high spout
Batería lavabo caño alto.



ZSA670.CN + R99500
Batteria lavabo incasso a 3 fori
3 hole built-in basin mixer
Batería lavabo de empotrar



ZSA671.CN + R99500
Batteria lavabo incasso a 3 fori
3 hole built-in basin mixer
Batería lavabo de empotrar



ZSA603.CN
Monoforo bidet
Single hole bidet mixer
Monobloc bidé



ZSA751.CN + R99503
Batteria bidet incasso con bocca da piano
Built-in bidet mixer with deck mounted spout
Batería bidé de empotrar con caño de encimera



ZSA226.CN
Esterno vasca-doccia
Exposed bath-shower mixer
Batería exterior baño-ducha



ZSA275.CN + R99657
Free-standing vasca-doccia
Free-standing bath-shower mixer
Free standing baño-ducha



ZSA274.CN + R99657
Free-standing vasca-doccia
Free-standing bath-shower mixer
Free standing baño-ducha



ZSA483.CN
Batteria bordo vasca 5 fori
5 hole bath-mixer
Batería borde-bañera 5 agujeros



ZSA484.CN
Batteria bordo vasca 4 fori, erogazione dal troppo pieno
4 hole bath-mixer, overflow filler
Borde-bañera 4 agujeros, conexion para llenado rebosadero

Finiture - Finishes - Acabados: C8 = Nickel lucido - Polished nickel - Niquel brillo

SAVOIR

**ZSA698.CN + R99502**

Incasso vasca-doccia
Built-in bath-shower mixer
Batería baño-ducha de empotrar

**ZSA738.CN + R99503**

Batteria incasso doccia,
rubinetti Hot e Cold
Built-in shower mixer,
taps Hot and Cold
Batería ducha de empotrar,
llave hot y llave cold

**ZSA729.CN + R99779**

Rubinetto incasso da 1/2"
1/2" Wall valve
Llave de paso 1/2"

**Z94550 + R99629**

Deviatore da incasso
Built-in diverter
Desviador de empotrar

**Z92193**

Bocca di erogazione
Wall spout
Caño

**Z92191**

Bocca di erogazione
Wall spout
Caño

**ZSA077.CN + R99630**

Termostatico incasso con
rubinetto d'arresto
Built-in thermostatic mixer
with stop valve
Termostático de empotrar
con llave de paso

**ZSA091.CN + R99631**

Termostatico incasso con
2 rubinetti d'arresto
Built-in thermostatic mixer
with 2 stop valves
Termostático de empotrar
con 2 llaves de paso

**ZSA098.CN + R99632**

Termostatico incasso con
3 rubinetti d'arresto
Built-in thermostatic mixer
with 3 stop valves
Termostático de empotrar
con 3 llaves de paso

**ZSA097.CN + R99793**

Termostatico incasso con
4 rubinetti d'arresto
Built-in thermostatic mixer
with 4 stop valves
Termostático de empotrar
con 4 llaves de paso

**ZSA859.CN**

Gruppo esterno doccia
Exposed shower mixer
Batería exterior ducha

**Z92896**

Soffione laterale a getto fisso
Lateral shower head with simple jet
Rociador lateral con chorro fijo

**Z94192 - Z93027**

Soffione con braccio doccia a parete
Shower head with wall mounted
shower arm
Rociador con brazo ducha mural

**Z94192 - Z93026**

Soffione con braccio doccia a soffitto
Shower head with ceiling mounted
shower arm
Rociador con brazo ducha de techo

**Z94192 - Z93024**

Soffione con braccio doccia a soffitto
Shower head with ceiling mounted
shower arm
Rociador con brazo ducha de techo

**Z93943**

Appendidoccia
Handshower support
Soporte ducha

**Z93936**

Appendidoccia duplex
Wall-mounted shower support
Soporte ducha

**Z93807**

Presca acqua
Wall elbow
Racor mural

**Z93062**

Completo asta murale
Complete slide rail
Conjunto barra mural

**Z94726**

Doccetta
Handshower
Ducha

**Z94177**

Doccetta in ottone a getto fisso
Brass handshower, 1 jet
Ducha 1 chorro en latón

**ZAD310 - ZAD210**

Porta sapone a muro
Wall soap dish
Jabonera de pared

**ZAD313 - ZAD213**

Porta bicchiere a muro
Wall tumbler holder
Portavasos de pared

**ZAD320 - ZAD220**

Porta salviette cm 30
Towel holder cm 30
Toallero cm 30

SAVOIR



ZAD321 - ZAD221
Porta salviette cm 45
Towel holder cm 45
Toallero cm 45



ZAD322 - ZAD222
Porta salviette cm 60
Towel holder cm 60
Toallero cm 60



ZAD350 - ZAD250
Appendiabiti
Hook
Percha



ZAD351 - ZAD251
Appendiabiti
Hook
Percha



ZAD330 - ZAD230
Porta rotolo
Toilet-paper holder
Portarrollos



ZAD355
Porta scopino
WC brush set, free-standing
Escobillero suelo

SAVOIR / Handle colours

CROMO / CHROME / CROMO

NICKEL LUCIDO / POLISHED NICKEL / NIQUEL BRILLO

ROSONE DECORATO ZSA
EMBOSSED FLANGE ZSA
EMBELLECEDOR DECORADO ZSA

ROSONE LISCIO ZSV
SMOOTH FLANGE ZSV
EMBELLECEDOR LISO ZSV

ROSONE DECORATO ZSA
EMBOSSED FLANGE ZSA
EMBELLECEDOR DECORADO ZSA

ROSONE LISCIO ZSV
SMOOTH FLANGE ZSV
EMBELLECEDOR LISO ZSV

BIANCO
WHITE
BLANCO



ZSA ___ OW



ZSV ___ OW



ZSA ___ C8W



ZSV ___ C8W

ROSSO
RED
ROJO



ZSA ___ CR



ZSV ___ CR



ZSA ___ C8R



ZSV ___ C8R

VERDE
GREEN
VERDE



ZSA ___ CV



ZSV ___ CV



ZSA ___ C8V



ZSV ___ C8V

BLU
BLUE
AZUL



ZSA ___ CL



ZSV ___ CL



ZSA ___ C8L



ZSV ___ C8L

NERO
BLACK
NEGRO



ZSA ___ CN



ZSV ___ CN



ZSA ___ C8N



ZSV ___ C8N



ZSA ___ OC



ZSV ___ OC



ZSA ___ C8C8



ZSV ___ C8C8

AGORÁ



ZAG407
Batteria lavabo a 3 fori
3 hole basin mixer
Batería lavabo



ZAG406
Batteria lavabo a 3 fori
3 hole basin mixer
Batería lavabo



ZAG672 + R99504
Batteria lavabo incasso a 3 fori
3 hole built-in basin mixer
Batería lavabo de empotrar



ZAG405
Batteria lavabo a 3 fori
3 hole basin mixer
Batería lavabo



ZAG262
Monoforo lavabo
Single hole basin mixer
Monobloc lavabo



ZAG362
Monoforo lavabo
Single hole basin mixer
Monobloc lavabo



ZAG530
Monoforo lavabo
Single hole bidet mixer
Monobloc lavabo



ZAG370
Batteria bidet a 3 fori
3 hole bidet mixer
Batería bidé



ZAG264
Monoforo bidet
Single hole bidet mixer
Monobloc bidé



ZAG364
Monoforo bidet
Single hole bidet mixer
Monobloc bidé



ZAG605
Monoforo bidet
Single hole bidet mixer
Monobloc bidé



ZAG254
Esterno vasca-doccia
Exposed bath-shower mixer
Batería exterior baño-ducha

AGORÁ



ZAG695 + R99508
Incasso vasca-doccia
Built-in bath-shower mixer
Batería baño-ducha de empotrar



ZAG055
Gruppo esterno doccia
Exposed shower mixer
Batería exterior ducha



ZAG738 + R99503
Batteria incasso doccia,
rubinetti Hot e Cold
Built-in shower mixer,
taps Hot and Cold
Batería ducha de empotrar,
llave hot y llave cold



ZAG729 + R99779
Rubinetto incasso da 1/2"
1/2" Wall valve
Llave de paso 1/2"



ZAG486
Batteria bordo vasca 4 fori
4 hole bath-mixer
Batería borde-bañera 4 agujeros



ZAG278
Free standing vasca-doccia
Free standing bath-shower mixer
Free standing baño-ducha



ZAG077 + R99630
Termostatico incasso con
rubinetto d'arresto
Built-in thermostatic mixer
with stop valve
Termostático de empotrar
con llave de paso



ZAG091 + R99631
Termostatico incasso
con 2 rubinetti d'arresto
Built-in thermostatic mixer
with 2 stop valves
Termostático de empotrar
con 2 llaves de paso



ZAG098 + R99632
Termostatico incasso
con 3 rubinetti d'arresto
Built-in thermostatic mixer
with 3 stop valves
Termostático de empotrar
con 3 llaves de paso



ZAG097 + R99793
Termostatico incasso
con 4 rubinetti d'arresto
Built-in thermostatic mixer
with 4 stop valves
Termostático de empotrar
con 4 llaves de paso



ZAG860
Colonna doccia con gruppo esterno
Shower column with exposed
shower mixer
Columna ducha con batería exterior



ZAG865
Colonna doccia con
termostatico esterno
Shower column with exposed
thermostatic mixer
Columna ducha con
termostático exterior

AGORÁ



Z93108
Completo asta murale
Complete slide rail
Conjunto barra mural



Z94184 - Z92970
Soffione con braccio doccia a parete
Shower head with wall mounted shower arm
Rociardo con brazo ducha mural



Z94184 - Z92971
Soffione con braccio doccia a soffitto
Shower head with ceiling mounted shower arm
Rociador con brazo ducha de techo



Z94184 - Z92972
Soffione con braccio doccia a soffitto
Shower head with ceiling mounted shower arm
Rociador con brazo ducha de techo

AGORÁ



ZAD410
Porta sapone a muro
Wall soap dish
Jabonera de pared



ZAD413
Porta bicchiere a muro
Wall tumbler holder
Portavasos de pared



ZAD415
Dispenser a muro
Wall mounted soap dispenser
Dispenser de pared



ZAD412
Porta spugna a muro
Wall sponge dish
Porta esponja



Z92903
Soffione laterale a getto fisso
Lateral shower head with simple jet
Rociador lateral con chorro fijo



Z9472P.C
Doccetta
Handshower
Ducha



Z93811
Presa acqua
Wall elbow
Racor mural



Z93791
Appendidoccia
Handshower support
Soporte ducha



ZAD450
Appendiabiti doppio
Double hook
Percha doble



ZAD430
Porta rotolo
Toilet-paper holder
Portarrollos



ZAD431
Porta rotolo con coperchio
Toilet-paper holder with cover
Portarrollos con tapa



ZAD455
Porta scopino
WC brush set, free standing
Escobillero suelo



ZAD420
Porta salviette cm. 35
Towel holder cm. 35
Toallero cm. 35



ZAD421
Porta salviette cm. 50
Towel holder cm. 50
Toallero cm. 50



ZAD422
Porta salviette cm. 65
Towel holder cm. 65
Toallero cm. 65



ZAD425
Porta salviette ad anello
Ring towel holder
Toallero aro

AGORÁ CLASSIC



ZAL407
Batteria lavabo a 3 fori
3 hole basin mixer
Batería lavabo

ZAM407
Batteria lavabo a 3 fori
3 hole basin mixer
Batería lavabo

ZAL406
Batteria lavabo a 3 fori
3 hole basin mixer
Batería lavabo

ZAM406
Batteria lavabo a 3 fori
3 hole basin mixer
Batería lavabo



ZAL405
Batteria lavabo a 3 fori
3 hole basin mixer
Batería lavabo

ZAM405
Batteria lavabo a 3 fori
3 hole basin mixer
Batería lavabo

ZAL672 + R99504
Batteria lavabo incasso a 3 fori
3 hole built-in basin mixer
Batería lavabo de empotrar

ZAM672 + R99504
Batteria lavabo incasso a 3 fori
3 hole built-in basin mixer
Batería lavabo de empotrar



ZAL370
Batteria bidet a 3 fori
3 hole bidet mixer
Batería bidé

ZAM370
Batteria bidet a 3 fori
3 hole bidet mixer
Batería bidé

ZAL254
Esterno vasca-doccia
Exposed bath-shower mixer
Batería exterior baño-ducha

ZAM254
Esterno vasca-doccia
Exposed bath-shower mixer
Batería exterior baño-ducha

AGORÁ CLASSIC



ZAL695 + R99508
Incasso vasca-doccia
Built-in bath-shower mixer
Batería baño-ducha de empotrar

ZAM695 + R99508
Incasso vasca-doccia
Built-in bath-shower mixer
Batería baño-ducha de empotrar

ZAL055
Gruppo esterno doccia
Exposed shower mixer
Batería exterior ducha

ZAM055
Gruppo esterno doccia
Exposed shower mixer
Batería exterior ducha



ZAL738 + R99503
Batteria incasso doccia,
rubinetti Hot e Cold
Built-in shower mixer,
taps Hot and Cold
Batería ducha de empotrar,
llave hot y llave cold

ZAM738 + R99503
Batteria incasso doccia,
rubinetti Hot e Cold
Built-in shower mixer,
taps Hot and Cold
Batería ducha de empotrar,
llave hot y llave cold

ZAL729 + R99779
Rubinetto incasso da 1/2"
1/2" wall valve
Llave de paso 1/2"

ZAM729 + R99779
Rubinetto incasso da 1/2"
1/2" wall valve
Llave de paso 1/2"



ZAL486
Batteria bordo vasca 4 fori
4 hole bath-mixer
Batería borde bañera 4 agujeros

ZAM486
Batteria bordo vasca 4 fori
4 hole bath-mixer
Batería borde bañera 4 agujeros

ZAL278
Free standing vasca-doccia
Free standing bath-shower mixer
Free standing baño-ducha

ZAM278
Free standing vasca-doccia
Free standing bath-shower mixer
Free standing baño-ducha

AGORÁ CLASSIC



ZAL077 + R99630

Termostatico incasso con rubinetto d'arresto

Built-in thermostatic mixer with stop valve

Termostático de empotrar con llave de paso



ZAM077 + R99630

Termostatico incasso con rubinetto d'arresto

Built-in thermostatic mixer with stop valve

Termostático de empotrar con llave de paso



ZAL091 + R99631

Termostatico incasso con 2 rubinetti d'arresto

Built-in thermostatic mixer with 2 stop valves

Termostático de empotrar con 2 llaves de paso



ZAM091 + R99631

Termostatico incasso con 2 rubinetti d'arresto

Built-in thermostatic mixer with 2 stop valves

Termostático de empotrar con 2 llaves de paso



ZAL098 + R99632

Termostatico incasso con 3 rubinetti d'arresto

Built-in thermostatic mixer with 3 stop valves

Termostático de empotrar con 3 llaves de paso



ZAM098 + R99632

Termostatico incasso con 3 rubinetti d'arresto

Built-in thermostatic mixer with 3 stop valves

Termostático de empotrar con 3 llaves de paso



ZAL097 + R99793

Termostatico incasso con 4 rubinetti d'arresto

Built-in thermostatic mixer with 4 stop valves

Termostático de empotrar con 4 llaves de paso



ZAM097 + R99793

Termostatico incasso con 4 rubinetti d'arresto

Built-in thermostatic mixer with 4 stop valves

Termostático de empotrar con 4 llaves de paso



ZAL860

Colonna doccia con gruppo esterno

Shower column with exposed shower mixer

Columna ducha con batería exterior



ZAM860

Colonna doccia con gruppo esterno

Shower column with exposed shower mixer

Columna ducha con batería exterior

FARAWAY



ZFA256

Monocomando lavabo

Single lever basin mixer

Monomando lavabo



ZFA298

Monocomando lavabo senza scarico

Single lever basin mixer without pop-up waste

Monomando lavabo sin desagüe



ZFA257

Monocomando lavabo bocca alta

Single lever basin mixer, high spout

Monomando lavabo caño alto



ZFA345

Monocomando bidet

Single lever bidet mixer

Monomando bidé



ZFA125 + R99788

Monocomando lavabo incasso

Built-in single lever basin mixer

Monomando lavabo de empotrar



ZFA621 + R99797

Monocomando lavabo free standing

Free standing single lever basin mixer

Monomando lavabo free standing



ZFA625 + R99614

Monocomando incasso vasca-doccia

Built-in single lever bath-shower mixer

Monomando baño-ducha de empotrar



ZFA096 + R97800

Zetasystem monocomando vasca-doccia

Zetasystem bath-shower mixer

Zetasystem monomando baño-ducha



ZFA624 + R99613

Monocomando incasso doccia

Built-in single lever shower mixer

Monomando ducha de empotrar



ZFA090 + R97800

Zetasystem monocomando doccia

Zetasystem shower mixer

Zetasystem monomando ducha



ZFA500

Monocomando bordo-vasca 4 fori

4 hole bath tub single lever mixer

Monomando borde-bañera 4 agujeros



ZFA137

Monocomando esterno vasca-doccia

Exposed single lever bath-shower mixer

Monomando exterior baño-ducha

Articoli doccia ed accessori vedi serie Agorà - Shower items and accessories see Agorà serie - Artículos de ducha y accesorios, ver la serie Agorà

Finiture - Finishes - Acabados: W = Bianco - White - Blanco

FARAWAY



ZFA622 + R99797

Monocomando vasca-doccia free standing

Free standing single lever bath-shower mixer

Monomando baño-ducha free standing



ZFA628 + R99797

Free standing vasca-doccia con mensola porta sapone

Free standing single lever bath-shower mixer, soap holder shelf

Monomando baño-ducha free standing, repisa portajabón



ZFA627 + R99797

Versione con mensola porta essenze/porta incenso

Model with essential oil holder/incense boat shelf

Modelo con repisa porta esencia/porta incienso



Z92037 + R99693

Bocca vasca free standing

Free standing bath spout

Caño bañera free standing



ZFA800 + R97800

Zetasystem termostatico doccia

Zetasystem thermostatic shower

Zetasystem termostático ducha



ZFA5077 + R99630

Termostatico incasso con rubinetto d'arresto

Built-in thermostatic mixer with stop valve

Termostático de empotrar con llave de paso



ZFA5091 + R99631

Termostatico incasso con 2 rubinetti d'arresto

Built-in thermostatic mixer with 2 stop valves

Termostático de empotrar con 2 llaves de paso



ZFA5098 + R99632

Termostatico incasso con 3 rubinetti d'arresto

Built-in thermostatic mixer with 3 stop valves

Termostático de empotrar con 3 llaves de paso



ZFA5097 + R99793

Termostatico incasso con 4 rubinetti d'arresto

Built-in thermostatic mixer with 4 stop valves

Termostático de empotrar con 4 llaves de paso



ZFA5729 + R99779

Rubinetto incasso da 1/2" 1/2" Wall valve

Llave de paso 1/2"



Z93763

Bocca di erogazione

Wall spout

Caño




ZFA082

Monocomando esterno doccia

Exposed single lever shower mixer

Monomando exterior ducha

FARAWAY



Z94162 + R99798

Soffione con getto a pioggia, a lama e luce

Showerhead with rain and blade jets and light

Rociador con chorro a lluvia y a lámina, y luz



Z94192 - Z93033

Soffione con braccio doccia a parete

Shower head with wall mounted shower arm

Rociador con brazo ducha mural



Z94192 - Z93034

Soffione con braccio doccia a soffitto

Shower head with ceiling mounted shower arm

Rociador con brazo ducha de techo



Z94192 - Z93035

Soffione con braccio doccia a soffitto

Shower head with ceiling mounted shower arm

Rociador con brazo ducha de techo



Z92902

Soffione laterale a getto fisso

Lateral shower head with simple jet

Rociador lateral con chorro fijo



Z93809

Presa acqua

Wall elbow

Racor mural



Z93941

Appendidoccia duplex

Wall-mounted shower support

Soporte ducha



Z93942

Appendidoccia

Handshower support

Soporte ducha



Z94726

Doccetta

Handshower

Ducha



Z93052

Completo asta murale

Complete slide rail

Conjunto barra mural



Z94725

Doccetta

Handshower

Ducha



ZAC900

Mensola

Shelf

Repisa

FARAWAY



ZAC903

Mensola con bicchiere
Shelf with glass
Repisa con vaso



ZAC904

Mensola con porta essenze
Shelf with essential oil holder
Repisa con porta esencia



ZAC905

Mensola con porta incenso
Shelf with incense boat
Repisa con porta incienso



ZAC906

Mensola con dispenser
Shelf with dispenser
Repisa con dispensador



ZAC907

Mensola porta sapone
Soap holder shelf
Repisa portajabón



ZAC920

Porta salviette cm 30
Towel holder cm 30
Toallero cm 30



ZAC921

Porta salviette cm 45
Towel holder cm 45
Toallero cm 45



ZAC922

Porta salviette cm 60
Towel holder cm 60
Toallero cm 60



ZAC925

Porta salviette ad anello
Ring towel holder
Toallero aro



ZAC950

Appendiabiti
Hook
Percha



ZAC930

Porta rotolo
Toilet-paper holder
Portarrollos



ZAC955

Porta scopino
WC brush set, free standing
Escobillero suelo

SOFT



ZP7212

Monocomando lavabo
Single lever basin mixer
Monomando lavabo



ZP7232

Monocomando lavabo
Single lever basin mixer
Monomando lavabo



ZP7293

Monocomando lavabo senza scarico
Single lever mixer, without pop-up waste
Monomando lavabo sin desagüe



ZP7329

Monocomando bidet
Single lever bidet mixer
Monomando bidé



ZP7292 + R99799

Monocomando lavabo incasso
Built-in single lever basin mixer
Monomando lavabo de empotrar



ZP7621 + R99676

Monocomando lavabo free standing
Free standing single lever basin mixer
Monomando lavabo free-standing



Z92049 + R99693

Bocca lavabo free standing
Free standing basin spout
Caño lavabo free standing



ZP7613 + R99614

Monocomando incasso vasca-doccia
Built-in single lever bath-shower mixer
Monomando baño-ducha de empotrar



ZP7096 + R97800

Zetasystem monocomando vasca-doccia
Zetasystem bath-shower mixer
Zetasystem monomando baño-ducha



ZP7615 + R99613

Monocomando incasso doccia
Built-in single lever shower mixer
Monomando ducha de empotrar



ZP7090 + R97800

Zetasystem monocomando doccia
Zetasystem shower mixer
Zetasystem monomando ducha



ZP7168

Monocomando bordo vasca 4 fori
4 hole bath tub single lever mixer
Monomando borde-bañera 4 agujeros

Finiture - Finishes - Acabados: C8 = Nickel lucido - Polished nickel - Niquel brillo

SOFT

**ZP7466**

Batteria bordo vasca 3 fori,
erogazione dal troppo pieno
3 hole bath-mixer, overflow filler
Borde-bañera 3 agujeros,
conexion para llenado rebosadero

**ZP7149**

Monocomando esterno vasca-doccia
Exposed single lever bath-shower mixer
Monomando exterior baño-ducha

**ZP7622 + R99676**

Monocomando vasca-doccia
free standing
Free standing single lever
bath-shower mixer
Monomando baño-ducha
free standing

**Z92051+R99693**

Bocca vasca free standing
Free standing bath spout
Caño bañera free standing

**Z92048+R99693**

Bocca vasca-doccia free standing
Free standing bath-shower spout
Caño baño-ducha free standing

**Z92094**

Bocca di erogazione
Wall spout
Caño

**Z92091**

Bocca di erogazione
Wall spout
Caño

**ZP7800 + R97800**

Zetasystem termostatico doccia
Zetasystem thermostatic shower
Zetasystem termostatico ducha

**ZP7077+R99630**

Termostatico incasso
con rubinetto d'arresto
Built-in thermostatic mixer
with stop valve
Termostático de empotrar
con llave de paso

**ZP7091+R99631**

Termostatico incasso
con 2 rubinetti d'arresto
Built-in thermostatic mixer
with 2 stop valves
Termostático de empotrar
con 2 llaves de paso

**ZP7098+R99632**

Termostatico incasso
con 3 rubinetti d'arresto
Built-in thermostatic mixer
with 3 stop valves
Termostático de empotrar
con 3 llaves de paso

**ZP7097+R99793**

Termostatico incasso
con 4 rubinetti d'arresto
Built-in thermostatic mixer
with 4 stop valves
Termostático de empotrar
con 4 llaves de paso

SOFT

**ZP7729 + R99779**

Rubinetto incasso da 1/2"
1/2" Wall valve
Llave de paso 1/2"

**ZP7069**

Monocomando esterno doccia
Exposed single lever shower mixer
Monomando exterior ducha

**Z92899**

Soffione laterale a getto fisso
Lateral shower head with simple jet
Rociador lateral con chorro fijo

**Z94183 - Z93027**

Soffione con braccio doccia a parete
Shower head with wall mounted
shower arm
Rociador con brazo ducha mural

**Z94183 - Z93026**

Soffione con braccio doccia a soffitto
Shower head with ceiling mounted
shower arm
Rociador con brazo ducha de techo

**Z94183 - Z93024**

Soffione con braccio doccia a soffitto
Shower head with ceiling mounted
shower arm
Rociador con brazo ducha de techo

**Z93805**

Presa acqua
Wall elbow
Racor mural

**Z93938**

Appendidoccia duplex
Wall-mounted shower support
Soporte ducha

**Z93944**

Appendidoccia
Handshower support
Soporte ducha

**Z93054**

Completo asta murale
Complete slide rail
Conjunto barra mural

**Z94725**

Doccetta
Handshower
Ducha

**ZAC710**

Porta sapone a muro
Wall soap dish
Jabonera de pared

SOFT



ZAC713
Porta bicchiere a muro
Wall tumbler holder
Portavasos de pared



ZAC715
Dispenser a muro
Wall mounted soap dispenser
Dispenser de pared



ZAC750
Porta salviette
Towel holder
Toallero



ZAC720
Porta salviette cm 30
Towel holder cm 30
Toallero cm 30



ZAC721
Porta salviette cm 45
Towel holder cm 45
Toallero cm 45




ZAC722
Porta salviette cm 55
Towel holder cm 55
Toallero cm 55



ZAC751
Appendiabiti
Hook
Percha



ZAC760.9500
Porta specchio
Mirror holder
Soporte para espejo



ZAC730
Porta rotolo
Toilet-paper holder
Portarrollos



ZAC732
Porta rotolo di scorta
Toilet paper holder
Portarrollos de repuesto



ZAC755
Porta scopino
WC brush set, free standing
Escobillero suelo



ZAC756
Porta scopino a muro
WC brush set wall mounted
Escobillero pared

HIM



ZHI584
Monocomando lavabo
Single lever basin mixer
Monomando lavabo



ZHI641 + R99799
Monocomando lavabo incasso
Built-in single lever basin mixer
Monomando lavabo de empotrar



ZHI642 + R99799
Monocomando lavabo incasso
Built-in single lever basin mixer
Monomando lavabo de empotrar



ZHI655 + R99684
Monocomando incasso vasca-doccia
Built-in single lever bath-shower mixer
Monomando baño-ducha de empotrar



ZHI096 + R97800
Zetasystem monocomando vasca-doccia
Zetasystem bath-shower mixer
Zetasystem monomando baño-ducha



ZHI650 + R99499
Monocomando incasso doccia
Built-in single lever shower mixer
Monomando doccia de empotrar



ZHI090 + R97800
Zetasystem monocomando doccia
Zetasystem shower mixer
Zetasystem monomando doccia



ZHI800 + R97800
Zetasystem termostatico doccia
Zetasystem thermostatic shower
Zetasystem termostático doccia



ZHI451 + R97913
Monocomando incasso vasca-doccia
Built-in single lever bath-shower mixer
Monomando baño-ducha de empotrar



Z92202 - Z92203
Bocca di erogazione
Wall spout
Caño



Z94210 - Z93040
Soffione con braccio doccia a parete
Shower head with wall mounted shower arm
Rociador con brazo ducha mural



Z94210 - Z93041
Soffione con braccio doccia a soffitto
Shower head with ceiling mounted shower arm
Rociador con brazo ducha de techo

HIM

**Z94210 - Z93042**

Soffione con braccio doccia a soffitto
Shower head with ceiling mounted shower arm
Rociador con brazo ducha de techo

**Z94216 - Z93040**

Soffione con braccio doccia a parete
Shower head with wall mounted shower arm
Rociador con brazo ducha mural

**Z94216 - Z93041**

Soffione con braccio doccia a soffitto
Shower head with ceiling mounted shower arm
Rociador con brazo ducha de techo

**Z94216 - Z93042**

Soffione con braccio doccia a soffitto
Shower head with ceiling mounted shower arm
Rociador con brazo ducha de techo

**Z94178**

Doccetta in ottone a getto fisso
Brass handshower 1 jet
Ducha 1 chorro, en latón

**Z93937**

Appendidoccia duplex
Wall-mounted shower support
Soporte ducha

**Z93945**

Appendidoccia
Handshower support
Soporte ducha

**Z93804**

Preso acqua
Wall elbow
Racor mural

**Z93745**

Bocca di erogazione a cascata
Blade flow spout
Caño de erogación a cascada

**Z92907**

Soffione laterale a getto fisso
Lateral shower head with simple jet
Rociador lateral con chorro fijo

**Z92898**

Soffione laterale a getto fisso
Lateral shower head with simple jet
Rociador lateral con chorro fijo

SPIN

**ZX3201**

Monocomando lavabo
Single lever basin mixer
Monomando lavabo

**ZX3202**

Monocomando lavabo senza scarico
Single lever basin mixer without pop-up waste
Monomando lavabo sin desagüe

**ZX3331**

Monocomando bidet
Single lever bidet mixer
Monomando bidé

**ZX3152**

Termostatico esterno vasca-doccia
Exposed bath-shower thermostatic mixer
Termostático exterior baño-ducha

**ZX3154 + R99657**

Termostatico vasca-doccia free standing
Bath-shower free standing, thermostatic mixer
Termostático baño-ducha free standing

**ZX3112 + R99653**

Monocomando incasso vasca-doccia
Built-in single lever bath-shower mixer
Monomando baño-ducha de empotrar

**ZX3100 + R99650**

Monocomando incasso doccia
Built-in single lever shower mixer
Monomando ducha de empotrar

**ZX3042**

Termostatico esterno doccia
Exposed shower thermostatic mixer
Termostático exterior ducha

**ZX3162**

Monocomando bordo vasca 4 fori
4 hole bath tub single lever mixer
Monomando borde-bañera 4 agujeros

**Z93751**

Bocca di erogazione
Wall spout
Caño

**ZX3016 + R99655**

Termostatico incasso con rubinetto d'arresto
Built-in thermostatic mixer with stop valve
Termostático de empotrar con llave de paso

**ZX3727 + R99694**

Rubinetto incasso da 1/2"
1/2" wall valve
Llave de paso 1/2"

SPIN



ZX3017 + R99654
 Termostatico incasso con rubinetto d'arresto
 Built-in thermostatic mixer with stop valve
 Termostático de empotrar con llave de paso



ZX3722 + R99637
 Rubinetto incasso da 3/4" 3/4" wall valve
 Llave de paso 3/4"



ZX3018 + R99649
 Termostatico incasso da 3/4" 3/4" built-in thermostatic mixer
 Termostático de empotrar de 3/4"



Z94461 + R99619
 Deviatore con arresto a 5 vie 5 way diverter with water flow regulation
 Desviador con cierre de 5 vías



ZT2408 + R99608
 Termostatico incasso con rubinetto d'arresto
 Built-in thermostatic mixer with stop valve
 Termostático de empotrar con llave de paso



ZX3900
 Rubinetto monoacqua
 Grifo mono-agua



Z93067
 Completo asta murale
 Complete slide rail
 Conjunto barra mural



Z94192 - Z93027
 Soffione con braccio doccia a parete
 Shower head with wall mounted shower arm
 Rociador con brazo ducha mural



Z94192 - Z93026
 Soffione con braccio doccia a soffitto
 Shower head with ceiling mounted shower arm
 Rociador con brazo ducha de techo



Z94192 - Z93024
 Soffione con braccio doccia a soffitto
 Shower head with ceiling mounted shower arm
 Rociador con brazo ducha de techo



Z92896
 Soffione laterale a getto fisso
 Lateral shower head with simple jet
 Rociador lateral con chorro fijo



Z94171
 Doccetta 1 getto
 Handshower 1 jet
 Ducha 1 chorro

SPIN



Z94172
 Doccetta 3 getti
 Handshower 3 jets
 Ducha 3 chorros



Z94727
 Doccetta
 Handshower
 Ducha



Z93781
 Appendidoccia
 Handshower support
 Soporte ducha



Z9397P
 Appendidoccia duplex
 Wall mounted shower support
 Soporte ducha



Z9380P
 Presa acqua
 Wall elbow
 Racor mural

DELFI FLU



ZX7

ZX6



ZX6255 - ZX7255

Monocomando lavabo
Single lever basin mixer
Monomando lavabo



ZX6305 - ZX7305

Monocomando bidet
Single lever bidet mixer
Monomando bidé



ZX6155 - ZX7155

Monocomando esterno vasca-doccia
Exposed single lever bath-shower mixer
Monomando exterior baño-ducha

DELFI FLU



Z94191 - Z9304P

Soffione con braccio doccia a parete
Shower head with wall mounted shower arm
Rociador con brazo ducha mural



Z94191 - Z93026

Soffione con braccio doccia a soffitto
Shower head with ceiling mounted shower arm
Rociador con brazo ducha de techo



Z94191 - Z93024

Soffione con braccio doccia a soffitto
Shower head with ceiling mounted shower arm
Rociador con brazo ducha de techo



Z9380P

Presa acqua
Wall elbow
Racor mural



ZX6112 - ZX7112 + R99653

Monocomando incasso vasca-doccia
Built-in single lever bath-shower mixer
Monomando baño-ducha de empotrar



ZX6075 - ZX7075

Monocomando esterno doccia
Exposed single lever shower mixer
Monomando exterior ducha



ZX6100 - ZX7100 + R99650

Monocomando incasso doccia
Built-in single lever shower mixer
Monomando ducha de empotrar



Z9472P.C

Doccetta
Handshower
Ducha



Z9395P

Appendidoccia
Handshower support
Soporte ducha



Z92485

Completo asta murale
Complete slide rail
Conjunto barra mural



Z94184 - Z93027

Soffione con braccio doccia a parete
Shower head with wall mounted shower arm
Rociador con brazo ducha mural



Z94184 - Z93026

Soffione con braccio doccia a soffitto
Shower head with ceiling mounted shower arm
Rociador con brazo ducha de techo



Z94184 - Z93024

Soffione con braccio doccia a soffitto
Shower head with ceiling mounted shower arm
Rociador con brazo ducha de techo

DELFI



Z46218.8008
 Monoforo lavabo, bocca girevole
 Single hole basin mixer, swivel spout
 Monobloc lavabo, caño giratorio



Z46526.8008
 Monoforo lavabo
 Single hole basin mixer
 Monobloc lavabo



Z46253.8008
 Batteria lavabo a 3 fori, bocca girevole
 3 hole basin mixer, swivel spout
 Batería lavabo, caño giratorio



Z46242.8008
 Batteria lavabo a 3 fori
 3 hole basin mixer
 Batería lavabo



Z46699 + R99504
 Batteria incasso a 3 fori con aeratore
 3 hole built-in basin mixer, with aerator
 Batería lavabo de empotrar con aireador



Z46219.8008
 Monoforo bidet, bocca girevole
 Single hole bidet mixer, swivel spout
 Monobloc bidé, caño giratorio



Z46601.8008
 Monoforo bidet
 Single hole bidet mixer
 Monobloc bidé



Z46268.8008
 Batteria bidet a 3 fori, bocca girevole
 3 hole bidet mixer, swivel spout
 Batería bidé, caño giratorio



Z4668P.8008
 Batteria bidet a 3 fori
 3 hole bidet mixer
 Batería bidé



Z46230.8008
 Esterno vasca-doccia
 Exposed bath-shower mixer
 Batería exterior baño-ducha



Z9372P
 Bocca di erogazione
 Wall spout
 Caño de erogacion



Z46900.8008
 Rubinetto monoacqua
 Pillar tap
 Grifo mono-agua

DELFI



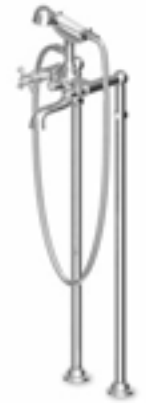
Z46695 + R99508
 Gruppo incasso a 3 fori con deviatore
 3 hole built-in bath-shower mixer with diverter
 Batería de empotrar con desviador



Z46729 + R99779
 Incasso da 1/2"
 1/2" wall valve
 Llave de paso 1/2"



Z46246.8008
 Batteria bordo vasca 4 fori
 4 hole bath-mixer
 Batería borde-bañera 4 agujeros



Z46270
 Free-standing vasca-doccia
 Free-standing bath-shower mixer
 Free-standing baño-ducha



Z46077 + R99630
 Termostatico incasso con rubinetto d'arresto
 Built-in thermostatic mixer with stop valve
 Termostático de empotrar con llave de paso



Z46091 + R99631
 Termostatico incasso con 2 rubinetti d'arresto
 Built-in thermostatic mixer with 2 stop valves
 Termostático de empotrar con 2 llaves de paso



Z46098 + R99632
 Termostatico incasso con 3 rubinetti d'arresto
 Built-in thermostatic mixer with 3 stop valves
 Termostático de empotrar con 3 llaves de paso



Z46097 + R99793
 Termostatico incasso con 4 rubinetti d'arresto
 Built-in thermostatic mixer with 4 stop valves
 Termostático de empotrar con 4 llaves de paso



Z46055.8008
 Gruppo esterno doccia
 Exposed shower mixer
 Batería exterior ducha



Z9472P.C
 Doccetta
 Handshower
 Ducha



Z46318.8008
 Monoforo lavabo, bocca girevole
 Single hole basin mixer, swivel spout
 Monobloc lavabo, caño giratorio



Z46353.8008
 Batteria lavabo a 3 fori, bocca girevole
 3 hole basin mixer, swivel spout
 Batería lavabo, caño giratorio

DELFI

**Z46319.8008**

Monoforo bidet, bocca girevole
Single hole bidet mixer, swivel spout
Monobloc bidé, caño giratorio

**Z46368.8008**

Batteria bidet a 3 fori, bocca girevole
3 hole bidet mixer, swivel spout
Batería bidé, caño giratorio

**Z92485**

Completo asta murale
Complete slide rail
Conjunto barra mural

**Z94184 - Z93027**

Soffione con braccio doccia a parete
Shower head with wall mounted
shower arm
Rociador con brazo ducha mural

**Z94184 - Z93026**

Soffione con braccio doccia a soffitto
Shower head with ceiling mounted
shower arm
Rociador con brazo ducha de techo

**Z94184 - Z93024**

Soffione con braccio doccia a soffitto
Shower head with ceiling mounted
shower arm
Rociador con brazo ducha de techo

**Z94191 - Z9304P**

Soffione con braccio doccia a parete
Shower head with wall mounted
shower arm
Rociador con brazo ducha mural

**Z94191 - Z93026**

Soffione con braccio doccia a soffitto
Shower head with ceiling mounted
shower arm
Rociador con brazo ducha de techo

**Z94191 - Z93024**

Soffione con braccio doccia a soffitto
Shower head with ceiling mounted
shower arm
Rociador con brazo ducha de techo

**Z9380P**

Presca acqua
Wall elbow
Racor mural

**ZAC200**

Mensola cm 72
Shelf cm 72
Repisa cm 72

**ZAC210**

Porta sapone a muro
Wall soap dish
Jabonera de pared

DELFI

**ZAC213**

Porta bicchiere a muro
Wall tumbler holder
Portavasos de pared

**ZAC215**

Dispenser a muro
Wall mounted soap dispenser
Dispenser de pared

**ZAC212**

Porta spugna a muro
Wall sponge dish
Porta esponja

**ZAC220 - ZAC221 - ZAC222**

Porta salviette cm 43, cm 58, cm 73
Towel holder cm 43, cm 58, cm 73
Toallero cm 43, cm 58, cm 73

**ZAC224**

Porta salviette doppio cm 48
Double bar towel holder cm 48
Toallero doble cm 48

**ZAC225**

Porta salviette ad anello
Ring towel holder
Toallero aro

**ZAC230**

Porta rotolo ad anello
Ring paper holder
Portarrollos

**ZAC231**

Porta rotolo
Toilet-paper holder
Portarrollos

**ZAC250**

Appendiabiti doppio
Double hook
Percha doble

**ZAC255**

Porta scopino
WC brush set, free-standing
Escobillero suelo

JINGLE



ZIN690
Monocomando lavabo
Single lever basin mixer
Monomando lavabo



ZIN692
Monocomando lavabo
Single lever basin mixer
Monomando lavabo



ZIN691
Monocomando lavabo bocca alta
Single lever basin mixer, high spout
Monomando lavabo caño alto



ZIN634 + R99815
Monocomando lavabo incasso
Built-in single lever basin mixer
Monomando lavabo de empotrar



ZIN079 + R99688
Monocomando lavabo incasso elettronico
Built-in single lever electronic mixer
Monomando lavabo de empotrar electronico



ZIN311
Monocomando bidet
Single lever bidet mixer
Monomando bidé



ZIN102
Monocomando esterno vasca-doccia
Exposed single lever bath-shower mixer
Monomando exterior baño-ducha



ZIN450
Monocomando bordo vasca 4 fori
4 hole bath tub single lever mixer
Monomando borde-bañera 4 agujeros



ZIN136
Monocomando esterno doccia
Exposed single lever shower mixer
Monomando exterior ducha



Z92198
Bocca di erogazione
Wall spout
Caño de erogacion



ZIN121 + R99684
Monocomando incasso vasca-doccia
Built-in single lever bath-shower mixer
Monomando baño-ducha de empotrar



ZIN096 + R97800
Zetasystem monocomando vasca-doccia
Zetasystem bath-shower mixer
Zetasystem monomando baño-ducha

JINGLE



ZIN126 + R99499
Monocomando incasso doccia
Built-in single lever shower mixer
Monomando ducha de empotrar



ZIN090 + R97800
Zetasystem monocomando doccia
Zetasystem shower mixer
Zetasystem monomando ducha



ZT2977+R99630
Termostatico incasso con rubinetto d'arresto
Built-in thermostatic mixer with stop valve
Termostático de empotrar con llave de paso



ZT2991 + R99631
Termostatico incasso con 2 rubinetti d'arresto
Built-in thermostatic mixer with 2 stop valves
Termostático de empotrar con 2 llaves de paso



ZT2998 + R99632
Termostatico incasso con 3 rubinetti d'arresto
Built-in thermostatic mixer with 3 stop valves
Termostático de empotrar con 3 llaves de paso



ZIN800 + R97800
Zeetasystem termostatico doccia
Zetasystem thermostatic shower
Zetasystem termostático ducha



ZT2751 + R97900
Termostatico incasso da 1/2" con deviatore
1/2" built-in thermostatic mixer
Termostático de empotrar de 1/2"



Z94652 + R98662
Termostatico incasso da 1/2" con deviatore
1/2" built-in thermostatic mixer with diverter
Termostático empotrado de 1/2" con inversor



Z92899
Soffione laterale a getto fisso
Lateral shower head with simple jet
Rociador lateral con chorro fijo



Z93062
Completo asta murale
Complete slide rail
Conjunto barra mural



Z94726
Doccetta
Handshower
Ducha



Z94182 - Z93027
Soffione con braccio doccia a parete
Shower head with wall mounted shower arm
Rociador con brazo ducha mural

JINGLE



Z94182 - Z93026

Soffione con braccio doccia a soffitto
Shower head with ceiling mounted shower arm
Rociador con brazo ducha de techo



Z94182 - Z93024

Soffione con braccio doccia a soffitto
Shower head with ceiling mounted shower arm
Rociador con brazo ducha de techo



Z94183 - Z93027

Soffione con braccio doccia a parete
Shower head with wall mounted shower arm
Rociador con brazo ducha mural



Z94183 - Z93026

Soffione con braccio doccia a soffitto
Shower head with ceiling mounted shower arm
Rociador con brazo ducha de techo



Z94183 - Z93024

Soffione con braccio doccia a soffitto
Shower head with ceiling mounted shower arm
Rociador con brazo ducha de techo



Z94725

Doccetta
Handshower
Ducha



Z9380P

Presa acqua
Wall elbow
Racor mural



Z93805

Presa acqua
Wall elbow
Racor mural



Z9397P

Appendidoccia duplex
Wall mounted shower support
Soporte ducha



Z93938

Appendidoccia duplex
Wall-mounted shower support
Soporte ducha



Z93781

Appendidoccia
Handshower support
Soporte ducha



Z93944

Appendidoccia
Handshower support
Soporte ducha

JINGLE



ZAD110

Porta sapone a muro
Wall soap dish
Jabonera de pared



ZAD113

Porta bicchiere a muro
Wall tumbler holder
Portavasos de pared



ZAD115

Dispenser a muro
Wall mounted soap dispenser
Dispenser de pared



ZAD100

Mensola cm 30
Shelf cm 30
Repisa cm 30



ZAD120

Porta salviette cm 30
Towel holder cm 30
Toallero cm 30



ZAD121

Porta salviette cm 45
Towel holder cm 45
Toallero cm 45



ZAD122

Porta salviette cm 60
Towel holder cm 60
Toallero cm 60



ZAD150

Appendiabiti
Hook
Percha



ZAD130

Porta rotolo
Toilet-paper holder
Portarrotolos



ZAD155

Porta scopino
WC-brush set, free standing
Escobillero suelo



ZAD156

Porta scopino a muro
WC-brush set, wall mounted
Escobillero pared

PAN



PAN STYLE - ZP6588
Monocomando lavabo
Single lever basin mixer
Monomando lavabo



PAN STYLE - ZP6585
Monocomando lavabo con prolunga
Single lever basin mixer with extension
Monomando lavabo con prolungador



PAN STYLE - ZP6348
Monocomando bidet
Single lever bidet mixer
Monomando bidé



ZP6211
Monocomando lavabo
Single lever basin mixer
Monomando lavabo



ZP6247
Monocomando lavabo
Single lever basin mixer
Monomando lavabo



ZP6218
Monocomando lavabo con prolunga
Single lever basin mixer with extension
Monomando lavabo con prolungador



R99625
Completo di prolungamento per lavabo
Extension kit for basin mixer
Conjunto de prolongacion



ZP6251 + R99676
Monocomando lavabo free standing
Free standing single lever basin mixer
Monomando lavabo free-standing



ZP6223
Monocomando lavabo 2 fori
2 hole single lever basin mixer
Monomando lavabo 2 agujeros



ZP6224
Monocomando lavabo 2 fori
2 hole single lever basin mixer
Monomando lavabo 2 agujeros



ZP6221
Monocomando lavabo 2 fori
2 hole single lever basin mixer
Monomando lavabo 2 agujeros



ZP6222
Monocomando lavabo 2 fori
2 hole single lever basin mixer
Monomando lavabo 2 agujeros

PAN



ZP6123 + R99815
Monocomando lavabo incasso 2 fori
2 hole built-in single lever basin mixer
Monomando lavabo de empotrar 2 agujeros



ZP6030 + R99815
Monocomando lavabo incasso 2 fori
2 hole built-in single lever basin mixer
Monomando lavabo de empotrar 2 agujeros



ZP6124 + R99815
Monocomando lavabo incasso
Built-in single lever basin mixer
Monomando lavabo de empotrar



ZP6032 + R99815
Monocomando lavabo incasso
Built-in single lever basin mixer
Monomando lavabo de empotrar



Z92058 + R99672
Bocca lavabo Free Standing
Free Standing basin spout
Caño lavabo free standing



ZP6332
Monocomando bidet
Single lever bidet mixer
Monomando bidé



ZP6181
Monocomando esterno vasca-doccia
Exposed single lever bath-shower mixer
Monomando exterior baño-ducha



ZP6121 + R99684
Monocomando incasso vasca-doccia
Built-in single lever bath-shower mixer
Monomando baño-ducha de empotrar



ZP6127 + R99684
Monocomando incasso vasca-doccia
Built-in single lever bath-shower mixer
Monomando baño-ducha de empotrar



ZP6096 + R97800
Zetasystem monocomando vasca-doccia
Zetasystem bath-shower mixer
Zetasystem monomando baño-ducha



ZP6122 + R99499
Monocomando incasso doccia
Built-in single lever shower mixer
Monomando doccia de empotrar



ZP6126 + R99499
Monocomando incasso doccia
Built-in single lever shower mixer
Monomando doccia de empotrar

PAN

**ZP6090 + R97800**

Zetasystem monocomando doccia
Zetasystem shower mixer
Zetasystem monomando ducha

**ZP6068**

Monocomando esterno doccia
Exposed single lever shower mixer
Monomando exterior ducha

**ZP6502**

Monocomando bordo vasca 4 fori
4 hole bath tub single lever mixer
Monomando borde bañera 4 agujeros

**ZP6252 + R99676**

Monocomando vasca free standing
Free standing single lever bath mixer
Monomando bañera free standing

**ZP6622 + R99676**

Monocomando vasca-doccia
free standing
Free standing single lever
bath-shower mixer
Monomando baño-ducha
free standing

**Z92059 + R99672**

Bocca vasca Free Standing
Free Standing bath spout
Caño bañera free standing

**ZP6640 + R97913**

Monocomando incasso vasca-doccia
Built-in single lever bath-shower mixer
Monomando baño-ducha de empotrar

**ZT2877 + R99630**

Termostatico incasso con
rubinetto d'arresto
Built-in thermostatic mixer
with stop valve
Termostático de empotrar
con llave de paso

**ZT2891 + R99631**

Termostatico incasso
con 2 rubinetti d'arresto
Built-in thermostatic mixer
with 2 stop valves
Termostático de empotrar
con 2 llaves de paso

**ZT2898 + R99632**

Termostatico incasso
con 3 rubinetti d'arresto
Built-in thermostatic mixer
with 3 stop valves
Termostático de empotrar
con 3 llaves de paso

**ZP6800 + R97800**

Zetasystem termostatico doccia
Zetasystem thermostatic shower
Zetasystem termostático ducha

**ZT2645 + R97900**

Termostatico incasso con
rubinetto d'arresto
Built-in thermostatic mixer
with stop valve
Termostático de empotrar
con llave de paso

PAN

**Z94651 + R98662**

Termostatico incasso da 1/2"
con deviatore
1/2" built-in thermostatic mixer
with diverter
Termostático empotrado de 1/2"
con inversor

**Z94522 + R99619**

Deviatore a 5 vie
5 way diverter
Desviador de 5 vías

**Z94521 + R99619**

Deviatore a 5 vie
5 way diverter
Desviador de 5 vías

**ZP6002 + R99608**

Termostatico incasso da 1/2"
1/2" built-in thermostatic mixer
Termostático de empotrar de 1/2"

**ZP6727 + R99694**

Rubinetto incasso da 1/2"
1/2" wall valve
Llave de paso 1/2"

**ZP6003 + R99649**

Termostatico incasso da 3/4"
3/4" built-in thermostatic mixer
Termostático de empotrar de 3/4"

**ZP6722 + R99637**

Rubinetto incasso da 3/4"
3/4" Wall valve
Llave de paso 3/4"

**ZP6053 + R99686**

Colonna doccia monocomando
Shower column with single lever mixer
Columna ducha monomando

**ZP6054 + R99686**

Colonna doccia monocomando,
completo doccia
Shower column single lever mixer,
shower set
Columna ducha monomando
con conjunto ducha

**ZP8061 + R99673**

Colonna doccia monocomando
con joystick
Shower column with single lever
mixer joystick
Columna ducha monomando
con joystick

**Z93058 - ZP6072 + R99686**

Asta murale, tenda e incasso doccia
Slide rail, curtain and built-in
single lever mixer
Barra mural, cortina, monomando
ducha empotrado

**Z93057 - ZP6072 + R99686**

Asta murale e monocomando
incasso doccia
Slide rail and built-in single lever
shower mixer
Barra mural y monomando ducha de
empotrar

PAN/PAN+



Z92183
Bocca di erogazione
Wall spout
Caño



Z9380P
Presa acqua
Wall elbow
Racor mural



Z93781
Appendidoccia
Handshower support
Soporte ducha



Z92896
Soffione laterale a getto fisso
Lateral shower head with simple jet
Rociador lateral con chorro fijo



Z94727
Doccetta
Handshower
Ducha



ZP8214
Monocomando lavabo con joystick
Single lever basin mixer with joystick
Monomando lavabo con joystick



ZP8237
Monocomando lavabo con prolunga
Single lever basin mixer with extension
Monomando lavabo con prolongador



ZP8292 + R99799
Monocomando lavabo incasso
Built-in single lever basin mixer
Monomando lavabo de empotrar



ZP8079 + R99688
Monocomando lavabo incasso elettronico
Built-in single lever electronic mixer
Monomando lavabo de empotrar electronico



ZP8251 + R99676
Monocomando lavabo free standing con joystick
Free standing single lever basin mixer with joystick
Monomando lavabo free-standing con joystick



ZP8328
Monocomando bidet con joystick
Single lever bidet mixer with joystick
Monomando bidé con joystick



ZP8467
Monocomando bordo-vasca 4 fori
4 hole bath tub single lever mixer
Monomando borde-bañera 4 agujeros

PAN+



ZP8252 + R99676
Monocomando vasca free standing con joystick
Free standing single lever bath mixer with joystick
Monomando bañera free standing con joystick



ZP8044 + R99696
Monocomando incasso vasca-doccia
Built-in single lever bath-shower mixer
Monomando baño-ducha de empotrar




ZP8046 + R99695
Monocomando incasso vasca-doccia
Built-in single lever bath-shower mixer
Monomando baño-ducha de empotrar



ZP8119 + R99692
Monocomando incasso vasca-doccia
Built-in single lever bath-shower mixer
Monomando baño-ducha de empotrar



Z93731
Bocca di erogazione
Wall spout
Caño



Z93730
Bocca con getto a cascata
Blade flow spout
Caño de erogación a cascada



ZP8077 + R99630
Termostatico incasso con rubinetto d'arresto
Built-in thermostatic mixer with stop valve
Termostático de empotrar con llave de paso



ZP8091 + R99631
Termostatico incasso con 2 rubinetti d'arresto
Built-in thermostatic mixer with 2 stop valves
Termostático de empotrar con 2 llaves de paso



ZP8098 + R99632
Termostatico incasso con 3 rubinetti d'arresto
Built-in thermostatic mixer with 3 stop valves
Termostático de empotrar con 3 llaves de paso



ZP8097 + R99793
Termostatico incasso con 4 rubinetti d'arresto
Built-in thermostatic mixer with 4 stop valves
Termostático de empotrar con 4 llaves de paso



ZP8729 + R99779
Rubinetto incasso da 1/2" 1/2" wall valve
Llave de paso 1/2"



ZAC660
Specchio 100x20 cm
Mirror 100x20 cm
Espejo 100x20cm

PAN/PAN+

**ZAC661**

Specchio 86x20 cm
Mirror 86x20 cm
Espejo 86x20cm

**ZAC662**

Specchio 108x88 cm
Mirror 108x88 cm
Espejo 108x88cm

**Z93808**

Presa acqua
Wall elbow
Racor mural

**Z93934**

Appendidoccia
Handshower support
Soporte ducha

PAN/PAN+

**ZAC615**

Dispenser a muro
Wall mounted soap dispenser
Dispenser de pared

**ZAC620**

Porta salviette cm 30
Towel holder cm 30
Toallero cm 30

**ZAC621**

Porta salviette cm 45
Towel holder cm 45
Toallero cm 45

**ZAC622**

Porta salviette cm 60
Towel holder cm 60
Toallero cm 60

**Z93935**

Appendidoccia duplex
Wall-mounted shower support
Soporte ducha

**Z92901 + R99510**

Soffione laterale a getto fisso
Lateral shower head with simple jet
Rociador lateral con chorro fijo

**Z94177**

Doccetta in ottone a getto fisso
Brass handshower 1 jet
Ducha 1 chorro, en latón

**Z94182 - Z93027**

Soffione con braccio doccia a parete
Shower head with wall mounted shower arm
Rociador con brazo ducha mural

**ZAC625**

Porta salviette ad anello
Ring towel holder
Toallero aro

**ZAC650**

Appendiabiti
Hook
Percha

**ZAC651**

Appendiabiti doppio
Double hook
Percha doble

**ZAC630**

Porta rotolo
Toilet-paper holder
Portarrollos

**Z94182 - Z93026**

Soffione con braccio doccia a soffitto
Shower head with ceiling mounted shower arm
Rociador con brazo ducha de techo

**Z94182 - Z93024**

Soffione con braccio doccia a soffitto
Shower head with ceiling mounted shower arm
Rociador con brazo ducha de techo

**ZAC610**

Porta sapone a muro
Wall soap dish
Jabonera de pared

**ZAC613**

Porta bicchiere a muro
Wall tumbler holder
Portavasos de pared

**ZAC631**

Porta rotolo doppio
Double toilet-paper holder
Portarrollos doble

**ZAC655**

Porta scopino
WC-brush set, free standing
Escobillero suelo

ON



ZON595
Monocomando lavabo
Single lever basin mixer
Monomando lavabo



ZON596
Monocomando lavabo con prolunga
Single lever basin mixer with extension
Monomando lavabo con prolongador



ZON636 + R99815
Monocomando lavabo incasso 2 fori
2 hole built-in single lever basin mixer
Monomando lavabo de empotrar
2 agujeros



ZON637 + R99815
Monocomando lavabo incasso 2 fori
2 hole built-in single lever basin mixer
Monomando lavabo de empotrar
2 agujeros



ZON312
Monocomando bidet
Single lever bidet mixer
Monomando bidé



ZON520
Monocomando esterno vasca-doccia
Exposed single lever bath-shower mixer
Monomando exterior baño-ducha



ZON638 + R97913
Monocomando incasso vasca-doccia
Built-in single lever bath-shower mixer
Monomando baño-ducha de empotrar



ZON639 + R97913
Monocomando incasso vasca-doccia
Built-in single lever bath-shower mixer
Monomando baño-ducha de empotrar



ZON455
Monocomando bordo vasca 4 fori
4 hole bath tub single lever mixer
Monomando borde bañera 4 agujeros



ZON127 + R99684
Monocomando incasso vasca-doccia
Built-in single lever bath-shower mixer
Monomando baño-ducha de empotrar



ZON096 + R97800
Zetasystem monocomando vasca-doccia
Zetasystem bath-shower mixer
Zetasystem monomando baño-ducha



ZON106
Monocomando esterno doccia
Exposed single lever shower mixer
Monomando exterior ducha



ZON122 + R99499
Monocomando incasso doccia
Built-in single lever shower mixer
Monomando ducha de empotrar



ZON090 + R97800
Zetasystem monocomando doccia
Zetasystem shower mixer
Zetasystem monomando ducha



ZON645 + R97900
Termostatico incasso da 1/2".
1/2" built-in thermostatic mixer
Termostático de empotrar de 1/2"



ZON800 + R97800
Zetasystem termostatico doccia
Zetasystem thermostatic shower
Zetasystem termostático ducha



Z93118 - ZON072 + R99686
Asta murale con monocomando
incasso doccia
Slide rail with built-in single lever
shower mixer
Barra mural con monomando ducha
de empotrar



Z92200
Bocca di erogazione
Wall spout
Caño



Z92201
Bocca di erogazione
Wall spout
Caño



Z93057
Completo asta murale
Complete slide rail
Conjunto barra mural



Z94182 - Z93027
Soffione con braccio doccia a parete
Shower head with wall mounted
shower arm
Rociador con brazo ducha mural



Z94182 - Z93026
Soffione con braccio doccia a soffitto
Shower head with ceiling mounted
shower arm
Rociador con brazo ducha de techo



Z94182 - Z93024
Soffione con braccio doccia a soffitto
Shower head with ceiling mounted
shower arm
Rociador con brazo ducha de techo



Z92896
Soffione laterale a getto fisso
Lateral shower head with simple jet
Rociador lateral con chorro fijo

ON



Z94179
Doccetta
Handshower
Ducha



Z94727
Doccetta
Handshower
Ducha



Z9397P
Appendidoccia duplex
Wall mounted shower support
Soporte ducha



Z9380P
Presa acqua
Wall elbow
Racor mural



Z93782
Appendidoccia
Handshower support
Soporte ducha



ZAD510
Porta sapone a muro
Wall soap dish
Jabonera de pared



ZAD513
Porta bicchiere a muro
Wall tumbler holder
Portavasos de pared



ZAD515
Dispenser a muro
Wall mounted soap dispenser
Dispenser de pared



ZAD550
Appendiabiti
Hook
Percha



ZAD530
Porta rotolo
Toilet paper holder
Portarrollos



ZAD531
Porta rotolo con coperchio
Toilet paper holder with cover
Portarrollos con tapa



ZAD555 - ZAD556
Porta scopino
WC brush set, free standing
Escobillero suelo



ZAD512
Porta sapone a muro
Wall soap dish
Jabonera de pared



ZAD516
Porta sapone a muro
Wall soap dish
Jabonera de pared



ZAD517
Porta sapone doppio,
da appendere
Hanging double basket
soap holder
Jabonera cestillo doble,
para colgar



ZAD520
Porta salviette cm 30
Towel holder cm 30
Toallero cm 30

ON




ZAD521
Porta salviette cm 45
Towel holder cm 45
Toallero cm 45



ZAD522
Porta salviette cm 60
Towel holder cm 60
Toallero cm 60



ZAD523
Porta salviette doppio
Double bar towel holder
Toallero doble



ZAD524
Porta salviette
Towel holder
Toallero

SIMPLY BEAUTIFUL



ZSB249
Monocomando lavabo
Single lever basin mixer
Monomando lavabo



ZSB296
Monocomando lavabo con bocca prolungata
Single lever basin mixer with extension spout
Monomando lavabo con caño prolongado



ZSB125 + R99788
Monocomando lavabo incasso
Built-in single lever basin mixer
Monomando lavabo de empotrar



ZSB341
Monocomando bidet
Single lever bidet mixer
Monomando bidé



ZSB139
Monocomando esterno vasca-doccia
Exposed single lever bath-shower mixer
Monomando exterior baño-ducha



ZSB127 + R99684
Monocomando incasso vasca-doccia
Built-in single lever bath-shower mixer
Monomando baño-ducha de empotrar



ZSB121 + R99684
Monocomando incasso vasca-doccia
Built-in single lever bath-shower mixer
Monomando baño-ducha de empotrar



ZSB096 + R97800
Zetasystem monocomando vasca-doccia
Zetasystem bath-shower mixer
Zetasystem monomando baño-ducha



ZSB076
Monocomando esterno doccia
Exposed single lever shower mixer
Monomando exterior ducha



ZSB122 + R99499
Monocomando incasso doccia
Built-in single lever shower mixer
Monomando ducha de empotrar



ZSB126 + R99499
Monocomando incasso doccia
Built-in single lever shower mixer
Monomando ducha de empotrar



ZSB090 + R97800
Zetasystem monocomando doccia
Zetasystem shower mixer
Zetasystem monomando ducha

SIMPLY BEAUTIFUL



ZSB5412
Batteria lavabo a 3 fori
3 hole basin mixer
Bateria lavabo



ZSB5699 + R99504
Batteria lavabo incasso a 3 fori
3 hole built-in basin mixer
Bateria lavabo de empotrar



ZSB5737 + R99503
Batteria bidet incasso con bocca da piano
Built-in bidet mixer with deck mounted spout
Bateria bidé de empotrar con caño de encimera



ZSB5698 + R99502
Incasso vasca-doccia
Built-in bath-shower mixer
Bateria baño-ducha de empotrar



ZSB5738 + R99503
Batteria incasso doccia, rubinetti Hot e Cold
Built-in shower mixer, taps Hot and Cold
Bateria ducha de empotrar, llave hot y llave cold



ZSB5729 + R99779
Rubinetto incasso da 1/2" 1/2" wall valve
Llave de paso 1/2"



Z94540 + R99629
Deviatore da incasso
Built-in diverter
Desviador de empotrar



Z93757
Bocca di erogazione
Wall spout
Caño



ZSB5474
Batteria bordo vasca 5 fori
5 hole bath-mixer
Bateria borde- bañera 5 agujeros



Z94521 + R99619
Deviatore a 5 vie
5 way diverter
Desviador de 5 vías



ZSB5077 + R99630
Termostatico incasso con rubinetto d'arresto
Built-in thermostatic mixer with stop valve
Termostático de empotrar con llave de paso



ZSB5091 + R99631
Termostatico incasso con 2 rubinetti d'arresto
Built-in thermostatic mixer with 2 stop valves
Termostático de empotrar con 2 llaves de paso

SIMPLY BEAUTIFUL



ZSB5098 + R99632
 Termostatico incasso con 3 rubinetti d'arresto
 Built-in thermostatic mixer with 3 stop valves
 Termostático de empotrar con 3 llaves de paso



ZSB5097 + R99793
 Termostatico incasso con 4 rubinetti d'arresto
 Built-in thermostatic mixer with 4 stop valves
 Termostático de empotrar con 4 llaves de paso



ZSB1016 + R99655
 Termostatico incasso da 1/2"
 1/2" built-in thermostatic mixer
 Termostático de empotrar de 1/2"



ZSB800 + R97800
 Zetasystem termostatico doccia
 Zetasystem thermostatic shower
 Zetasystem termostático ducha

SIMPLY BEAUTIFUL



Z9397P
 Appendidoccia duplex
 Wall mounted shower support
 Soporte ducha



Z9380P
 Presa acqua
 Wall elbow
 Racor mural



Z93782 - Z93781
 Appendidoccia
 Handshower support
 Soporte ducha



Z93118 - ZSB072 + R99686
 Asta murale e monocomando incasso doccia
 Slide rail and built-in single lever shower mixer
 Barra mural y monomando ducha de empotrar



Z93057
 Completo asta murale
 Complete slide rail
 Conjunto barra mural



Z94182 - Z93027
 Soffione con braccio doccia a parete
 Shower head with wall mounted shower arm
 Rociador con brazo ducha mural



Z94182 - Z93026
 Soffione con braccio doccia a soffitto
 Shower head with ceiling mounted shower arm
 Rociador con brazo ducha de techo



Z94182 - Z93024
 Soffione con braccio doccia a soffitto
 Shower head with ceiling mounted shower arm
 Rociador con brazo ducha de techo



Z92896
 Soffione laterale a getto fisso
 Lateral shower head with simple jet
 Rociador lateral con chorro fijo



Z94179
 Doccetta
 Handshower
 Ducha



Z94727
 Doccetta
 Handshower
 Ducha

WIND



ZWN590
Monocomando lavabo
Single lever basin mixer
Monomando lavabo



ZWN632 + R99815
Monocomando lavabo incasso 2 fori
2 hole built-in single lever basin mixer
Monomando lavabo de empotrar
2 agujeros



ZWN347
Monocomando bidet
Single lever bidet mixer
Monomando bidé



ZWN134 + R99684
Monocomando incasso vasca-doccia
Built-in single lever bath-shower mixer
Monomando baño-ducha de empotrar



ZWN096 + R97800
Zetasystem monocomando vasca-doccia
Zetasystem bath-shower mixer
Zetasystem monomando baño-ducha



ZWN103
Monocomando esterno vasca-doccia
Exposed single lever bath-shower mixer
Monomando exterior baño-ducha



ZWN106
Monocomando esterno doccia
Exposed single lever shower mixer
Monomando exterior ducha



ZWN129 + R99499
Monocomando incasso doccia
Built-in single lever shower mixer
Monomando ducha de empotrar



ZWN090 + R97800
Zetasystem monocomando doccia
Zetasystem shower mixer
Zetasystem monomando ducha



Z92190
Bocca di erogazione
Wall spout
Caño



Z93057
Completo asta murale
Complete slide rail
Conjunto barra mural



Z93062
Completo asta murale
Complete slide rail
Conjunto barra mural

WIND



Z92896
Soffione laterale a getto fisso
Lateral shower head with simple jet
Rociador lateral con chorro fijo



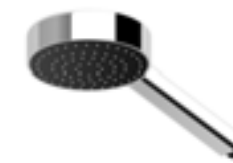
Z94182 - Z93027
Soffione con braccio doccia a parete
Shower head with wall mounted
shower arm
Rociador con brazo ducha mural



Z94182 - Z93026
Soffione con braccio doccia a soffitto
Shower head with ceiling mounted
shower arm
Rociador con brazo ducha de techo



Z94182 - Z93024
Soffione con braccio doccia a soffitto
Shower head with ceiling mounted
shower arm
Rociador con brazo ducha de techo



Z94726
Doccetta
Handshower
Ducha



Z94727
Doccetta
Handshower
Ducha



Z9397P
Appendidoccia duplex
Wall mounted shower support
Soporte ducha



Z9380P
Presa acqua
Wall elbow
Racor mural



Z93782 - Z93781
Appendidoccia
Handshower support
Soporte ducha

SUN



ZSN599
Monocomando lavabo
Single lever basin mixer
Monomando lavabo



ZSN631 + R99815
Monocomando lavabo incasso
Built-in single lever basin mixer
Monomando lavabo de empotrar



ZSN304
Monocomando bidet
Single lever bidet mixer
Monomando bidé



ZSN134 + R99684
Monocomando incasso vasca-doccia
Built-in single lever bath-shower mixer
Monomando baño-ducha de empotrar



ZSN096 + R97800
Zetasystem monocomando vasca-doccia
Zetasystem bath-shower mixer
Zetasystem monomando baño-ducha



ZSN108
Monocomando esterno vasca-doccia
Exposed single lever bath-shower mixer
Monomando exterior baño-ducha



ZSN106
Monocomando esterno doccia
Exposed single lever shower mixer
Monomando exterior ducha



ZSN129 + R99499
Monocomando incasso doccia
Built-in single lever shower mixer
Monomando ducha de empotrar



ZSN090 + R97800
Zetasystem monocomando doccia
Zetasystem shower mixer
Zetasystem monomando ducha



Z92188
Bocca di erogazione
Wall spout
Caño



Z93057
Completo asta murale
Complete slide rail
Conjunto barra mural



Z93062
Completo asta murale
Complete slide rail
Conjunto barra mural

SUN



Z92896
Soffione laterale a getto fisso
Lateral shower head with simple jet
Rociador lateral con chorro fijo



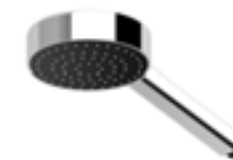
Z94182 - Z93027
Soffione con braccio doccia a parete
Shower head with wall mounted shower arm
Rociador con brazo ducha mural



Z94182 - Z93026
Soffione con braccio doccia a soffitto
Shower head with ceiling mounted shower arm
Rociador con brazo ducha de techo



Z94182 - Z93024
Soffione con braccio doccia a soffitto
Shower head with ceiling mounted shower arm
Rociador con brazo ducha de techo



Z94726
Doccetta
Handshower
Ducha



Z94727
Doccetta
Handshower
Ducha



Z9397P
Appendidoccia duplex
Wall mounted shower support
Soporte ducha



Z9380P
Presa acqua
Wall elbow
Racor mural



Z93782 - Z93781
Appendidoccia
Handshower support
Soporte ducha

ZXS



ZXS681
Monocomando lavabo
Single lever basin mixer
Monomando lavabo



ZXS683
Monocomando lavabo
Single lever basin mixer
Monomando lavabo



ZXS633 + R99499
Monocomando incasso lavabo
Built-in single lever basin mixer
Monomando lavabo de empotrar



ZXS303
Monocomando bidet
Single lever bidet mixer
Monomando bidé



ZXS104
Monocomando esterno vasca-doccia
Exposed single lever bath-shower mixer
Monomando exterior baño-ducha



ZXS139
Monocomando esterno vasca-doccia
Exposed single lever bath-shower mixer
Monomando exterior baño-ducha



ZXS105
Monocomando esterno doccia
Exposed single lever shower mixer
Monomando exterior ducha



ZXS076
Monocomando esterno doccia
Exposed single lever shower mixer
Monomando exterior ducha



ZXS134 + R99684
Monocomando incasso vasca-doccia
Built-in single lever bath-shower mixer
Monomando baño-ducha de empotrar



ZXS096 + R97800
Zetasytem monocomando vasca-doccia
Zetasytem bath-shower mixer
Zetasytem monomando baño-ducha



ZXS129 + R99499
Monocomando incasso doccia
Built-in single lever shower mixer
Monomando ducha de empotrar



ZXS090 + R97800
Zetasytem monocomando doccia
Zetasytem shower mixer
Zetasytem monomando ducha

ZXS



ZXS800 + R97800
Zetasytem thermostatic doccia
Zetasytem thermostatic shower
Zetasytem termostático ducha



Z92173
Bocca di erogazione
Wall spout
Caño



Z92896
Soffione laterale a getto fisso
Lateral shower head with simple jet
Rociador lateral con chorro fijo



Z93057
Completo asta murale
Complete slide rail
Conjunto barra mural



Z93062
Completo asta murale
Complete slide rail
Conjunto barra mural



Z94182 - Z93027
Soffione con braccio doccia a parete
Shower head with wall mounted shower arm
Rociador con brazo ducha mural



Z94182 - Z93026
Soffione con braccio doccia a soffitto
Shower head with ceiling mounted shower arm
Rociador con brazo ducha de techo



Z94182 - Z93024
Soffione con braccio doccia a soffitto
Shower head with ceiling mounted shower arm
Rociador con brazo ducha de techo



Z94727
Doccetta
Handshower
Ducha



Z9397P
Appendidoccia duplex
Wall mounted shower support
Soporte ducha



Z9380P
Presa acqua
Wall elbow
Racor mural



Z93782 - Z93781
Appendidoccia
Handshower support
Soporte ducha

CUCINA

**ZP1265 - Isy**

Monocomando lavello,
bocca girevole

Single lever sink mixer with
swivel spout

Monomando fregadero con
caño giratorio

**ZP1266 - Isy**

Monocomando lavello,
con doccetta estraibile

Single lever sink mixer with
pull-out spray

Monomando fregadero con
ducha extraibile

**ZP1270 - Isy**

Monocomando lavello,
doccetta orientabile

Single lever sink mixer,
adjustable spray

Monomando fregadero con
ducha orientabile

**ZP1620 + R99618 - Isy**

Monocomando lavello incasso,
bocca girevole

Built-in single lever sink mixer,
swivel spout

Monomando fregadero empotrado,
caño giratorio

**ZP6276 - Pan**

Monocomando lavello con
doccetta laterale

Single lever sink mixer with
side spray

Monomando fregadero con
ducha laterale

**ZP6278 - Pan**

Monocomando lavello con
doccetta laterale

Single lever sink mixer with
side spray

Monomando fregadero con ducha laterale

**ZP6415 + R99686 - Pan**

Monocomando incasso lavello,
bocca girevole

Built-in single lever sink mixer,
swivel spout

Monomando fregadero empotrado,
caño giratorio

**ZP8280 - Pan +**

Monocomando lavello con
bocca girevole

Single lever sink mixer with
swivel spout

Monomando fregadero con
caño giratorio

**ZD3687 - Isy**

Monoforo lavello con
bocca girevole

Single hole sink mixer with
swivel spout

Monobloc fregadero con
caño giratorio

**ZX3370 - Spin**

Monocomando lavello con
bocca girevole

Single lever sink mixer with
swivel spout

Monomando fregadero con
caño giratorio

**ZX3375 - Spin**

Monocomando lavello con
bocca girevole

Single lever sink mixer with
swivel spout

Monomando fregadero con
caño giratorio

**ZX3355 - Spin**

Monocomando lavello con
doccetta estraibile

Single lever sink mixer,
pull out spray

Monomando fregadero con
ducha extraibile

**ZP8279 - Pan +**

Monocomando lavello,
doccetta estraibile

Single lever sink mixer,
pull-out spray

Monomando fregadero
con ducha extraibile

**ZP8281 - Pan +**

Monocomando lavello con
doccetta estraibile

Single lever sink mixer with
pull-out spray

Monomando fregadero con
ducha extraibile

**ZP8275 - Pan +**

Monocomando lavello,
doccetta orientabile

Single lever sink mixer,
adjustable spray

Monomando fregadero con
ducha orientabile

**ZP6284 - Pan**

Monocomando lavello con
bocca girevole

Single lever sink mixer with
swivel spout

Monomando fregadero con
caño giratorio

**ZX3267 - Spin**

Monocomando lavello,
doccetta estraibile

Single lever sink mixer,
pull-out spray

Monomando fregadero con
ducha extraibile

**ZX3372 - Spin**

Monocomando lavello,
doccetta orientabile

Single lever sink mixer,
adjustable spray

Monomando fregadero con
ducha orientabile

**ZP7289 - Soft**

Monocomando lavello con
bocca girevole

Single lever sink mixer with
swivel spout

Monomando fregadero con
caño giratorio

**ZP6259 - Pan**

Monocomando lavello con
bocca girevole

Single lever sink mixer with
swivel spout

Monomando fregadero con
caño giratorio

**ZP6285 - Pan**

Monocomando lavello,
doccetta estraibile

Single lever sink mixer,
pull-out spray

Monomando fregadero
con ducha extraibile

**ZP6286 - Pan**

Monocomando lavello,
doccetta orientabile

Single lever sink mixer,
adjustable spray

Monomando fregadero con
ducha orientabile

**ZP6287 - Pan**

Monocomando lavello con
doccetta professionale

Single lever sink mixer with
pull-out spray

Monomando fregadero con
ducha profesional

**ZP6358 - Pan Style**

Monocomando lavello con
bocca girevole

Single lever sink mixer with
swivel spout

Monomando fregadero con
caño giratorio

CUCINA

**ZP4263 - Shock**

Monocomando lavello con bocca girevole

Single lever sink mixer with swivel spout

Monomando fregadero con caño giratorio

**ZP4264 - Shock**

Monocomando lavello, doccetta orientabile

Single lever sink mixer, adjustable spray

Monomando fregadero con ducha orientabile

**ZP4271 - Shock**

Monocomando lavello, doccetta estraibile

Single lever sink mixer, pull-out spray

Monomando fregadero con ducha estraibile

**ZP4291 - Shock**

Monocomando lavello, doccetta orientabile

Single lever sink mixer, adjustable spray

Monomando fregadero con ducha orientabile

**ZP5268 - Shock**

Monocomando lavello con bocca girevole

Single lever sink mixer with swivel spout

Monomando fregadero con caño giratorio

**Z46217.8008 - Delfi**

Monoforo lavello con bocca girevole

Single hole sink mixer with swivel spout

Monobloc fregadero con caño giratorio

**Z46317.8008 - Delfi**

Monoforo lavello con bocca girevole

Single hole sink mixer with swivel spout

Monobloc fregadero con caño giratorio

**ZXS369 - ZXS**

Monocomando lavello con bocca girevole

Single lever sink mixer with swivel spout

Monomando fregadero con caño giratorio

**ZXS367 - ZXS**

Monocomando lavello, doccetta estraibile

Single lever sink mixer, pull-out spray

Monomando fregadero con ducha estraibile

**ZXS368 - ZXS**

Monocomando lavello, doccetta estraibile

Single lever sink mixer, pull-out spray

Monomando fregadero con ducha estraibile

SHOWER PLUS

**Z94250**

Soffione a parete con 2 bracci orientabili

Wall mounted shower head with 2 adjustable arms

Rociador de pared con 2 brazos orientables

**Z94255**

Soffione a parete con 1 braccio orientabile

Wall mounted shower head with adjustable arm


Rociador de pared con 1 brazo orientable

**Z94221**

Sistema multifunzione con getto a pioggia e cromoterapia

Multifunction system with rain jet and chromotherapy


Sistema multifunción con chorro a lluvia y cromoterapia

**Z94142**

Sistema doccia da abbinare ad un braccio doccia

Shower system to be combined with a shower arm


Sistema ducha, para combinar con un brazo de ducha

**Z94141**

Sistema doccia con getto a pioggia

Rain shower system

Sistema ducha con chorro de lluvia

**Z94140**

Sistema multifunzione con getto a pioggia e luce

Rain multifunction system with light


Sistema multifunción con chorro de lluvia y luz central

**Z94164**

Sistema doccia con getto a pioggia

Rain shower system

Sistema ducha con chorro a lluvia

**Z94198**

Sistema multifunzione con 3 getti a pioggia

Multifunction system with 3 rain jets

Sistema multifunción con 3 chorros de lluvia

**Z94200 + R99789**

Sistema multifunzione con 3 getti a pioggia

Multifunction system with 3 rain jets

Sistema multifunción con 3 chorros de lluvia

**Z94199 + R99789**

Sistema multifunzione con doppio getto a pioggia e luce

Multifunction system with 2 rain jets and light

Sistema multifunción con doble chorro de lluvia y luz central

**Z94197**

Sistema multifunzione con doppio getto a pioggia e luce

Multifunction system with 2 rain jets and light

Sistema multifunción con doble chorro de lluvia y luz central

**Z94223**

Sistema multifunzione con getto a pioggia e nebulizzato

Multifunction system with rain and atomising jets

Sistema multifunción con chorros de lluvia y nebulizado

SHOWER PLUS

**Z94224**

Sistema multifunzione con getto a pioggia e nebulizzato, e cromoterapia
Multifunction system with rain and atomising jets, and chromotherapy
Sistema multifunción con chorros de lluvia y nebulizado, y cromoterapia

**Z94225**

Sistema multifunzione, getto a pioggia, nebulizzato, cromoterapia e aromaterapia
Multifunction system, rain and atomising jets, chromotherapy and aromatherapy
Sistema multifunción, chorros de lluvia y nebulizado, cromoterapia y aromaterapia

**Z94155 - Z94157**

Sistema multifunzione con getto a pioggia e luce
Rain multifunction system with light
Sistema multifunción con chorro de lluvia y luz

**Z94156 - Z94158**

Sistema multifunzione con getto a pioggia e luce, autoalimentato
Rain multifunction system with light, self powered
Sistema multifunción con chorro de lluvia y luz, autoalimentado

**Z94163**

Sistema doccia con getto a pioggia
Rain shower system
Sistema ducha con chorro de lluvia

**Z94231**

Sistema multifunzione, getti a pioggia e nebulizzato, cromoterapia
Multifunction system, rain and atomising jets, chromotherapy
Sistema multifunción, chorros lluvia y nebulizado, cromoterapia

**Z94233**

Sistema multifunzione, getto a pioggia, nebulizzato, cromoterapia e aromaterapia
Multifunction system, rain and atomising jets, chromotherapy and aromatherapy
Sistema multifunción, chorros lluvia y nebulizado, cromoterapia y aromaterapia

**Z94227**

Sistema doccia con getto a pioggia
Rain shower system
Sistema ducha con chorro de lluvia

**Z94229**

Sistema multifunzione con getto a pioggia, lama e nebulizzato
Multifunction system with rain, blade and atomising jets
Sistema multifunción, chorros a lluvia, lama y nebulizado

**Z94228**

Sistema doccia con getto a pioggia
Rain shower system
Sistema ducha con chorro de lluvia

**Z94230**

Sistema multifunzione, getti pioggia, lama e nebulizzato
Multifunction system, rain, blade and atomising jets
Sistema multifunción con chorros de lluvia, lama y nebulizado

**Z94234**

Sistema multifunzione con 2 getti a pioggia, nebulizzato e cromoterapia.
Multifunction system, double rain jets, atomising and chromotherapy.
Sistema multifunción con 2 chorros a lluvia, nebulizado y cromoterapia

SHOWER PLUS

**Z94236**

Sistema multifunzione, getti pioggia, lama, nebulizzato e tropicale, cromoterapia e aromaterapia
Multifunction system, rain, blade, atomising and tropical jets, aromatherapy and chromotherapy
Sistema multifunción, chorros lluvia, lama, nebulizado y tropical, cromoterapia y aromaterapia

**Z94145**

Sistema doccia da abbinare ad un braccio doccia
Shower system to be combined with a shower arm
Sistema ducha, para combinar con un brazo de ducha

**Z94144**

Sistema doccia con getto a pioggia
Shower system with rain jets
Sistema ducha con chorro a lluvia

**Z94152**

Sistema doccia con getto a pioggia
Shower system with rain jets
Sistema ducha con chorro a lluvia

**Z94151 + R99636**

Sistema multifunzione con getto a pioggia e in linea
Multifunction system with rain and straight-lined jets
Sistema multifunción con chorro de lluvia y en línea

**Z94147**

Sistema multifunzione con getto a pioggia e doppia luce
Multifunction system with rain jet and 2 led lights
Sistema multifunción con chorro a lluvia y doble luz

**Z94148**

Sistema multifunzione con getto a pioggia, doppia luce, autoalimentato
Multifunction system, rain jet, 2 led lights, self powered
Sistema multifunción con chorro a lluvia, doble luz, autoalimentado

**Z94150**

Sistema multifunzione, getto a pioggia, luce e audio
Multifunction system, rain jet, light and music
Sistema multifunción, chorro a lluvia, luz y audio

**Z94217**

Sistema doccia con getto a pioggia
Rain shower system
Sistema ducha con chorro a lluvia

**Z94218**

Sistema multifunzione, getto pioggia, lama e nebulizzato
Multifunction system, rain, blade and atomising jets
Sistema multifunción con chorro a lluvia, lama y nebulizado

**Z94220**

Sistema multifunzione con getto a pioggia e cromoterapia
Rain multifunction system with chromotherapy
Sistema multifunción con chorro a lluvia y cromoterapia

**Z94153**


Sistema doccia con getto a pioggia
Rain shower system
Sistema ducha con chorro a lluvia

SHOWER PLUS



Z94162 + R99798

Sistema multifunzione, getto a pioggia e lama, luce
 Multifunction system, rain and blade jets, light
 Sistema multifunción con chorro a lluvia e lama, luz




Z93745

Bocca di erogazione a cascata
 Blade flow spout
 Caño de erogación a cascada



Z93770

Bocca di erogazione a cascata
 Blade flow spout
 Caño de erogación a cascada



Z93768

Bocca di erogazione a cascata
 Blade flow spout
 Caño de erogación a cascada



Z93765

Bocca di erogazione a cascata
 Blade flow spout
 Caño de erogación a cascada



Z93766

Bocca di erogazione a cascata
 Blade flow spout
 Caño de erogación a cascada



Z92906

Soffione laterale con getto pioggia, nebulizzato e massaggiante
 Lateral shower head with rain, atomising and massage jets
 Rociador lateral con chorros lluvia, nebulizado y masajante



Z92910

Soffione laterale
 Lateral shower head
 Rociador lateral



Z92908

Soffione laterale, getto nebulizzato
 Lateral shower head, atomising jet
 Rociador lateral, chorro nebulizado



Z92907

Soffione laterale
 Lateral shower head
 Rociador lateral

Zucchetti Rubinetteria S.p.A.
Via Molini di Resiga, 29
28024 Gozzano (NO)
Italy

Tel. +39.0322.954700
Fax +39.0322.954823

info@zucchettdesign.it
www.zucchettdesign.it

Art direction, concept and graphic design:
ps+a

Photo:
Lorenzo Barassi, M.Brogi Costa, Pasquale Formisano, Dbox Inc.,
Ps+a archivio, Maurizio Marcato, Andres Otero, Max Zambelli.

Technical informations:
Noah

Portrait:
Max Zambelli

Print:
GFP.it

Thanks to:

Antico È
At
Bosa Ceramica
Brix
Catalano
Ceramica Sant'Agostino
Comfort Zone
David Sorgato
Daviness
De Padova
Exteta
Ex Voto Paris
Fantechi s.r.l.
Fifteen
Ceramica Flaminia
Flos
Foscarini
Georg Jensen
Gianni Vigone
Guaxs
Intentions
Jaquiò
Kartell
Kenzo
Kvadrat s.p.a
Laufen
Lea Ceramiche

Lema
Mdf
Oltrefrontiera
Ottomania
Pantone
Pols potten
Rapsel
Sawaya & Moroni
Sicis
Tek
Tubes Radiatori
Vetreria Vistosi s.r.l.
Zanotta
Cc-tapis
Flair
Flexform mood
Flou
Gate8
Giulia Michon Pecori
GT Design
Guido de Zan
Malcusa
Mirabello
Nahoor
Society
Tearose

