

ZUCCHETTI.

Waterwords

**15 | 16**

**“L’acqua è la forza motrice della natura.”**

“Water is the driving force in nature.”

“El agua es la fuerza motriz de la naturaleza.”

Leonardo da Vinci

# ZUCCHETTI.

Waterwords  
15 | 16

An Italian design history	4	Wosh	120
Waterwords	6	Soft	126
Zucchetti Projects	14	Faraway	134
Him	24	On	148
Isy	34	Spin	158
Isy stick	36	Agorà	164
Isy fresh	46	Delfi	176
Isy arc	54	Simply Beautiful	180
Bellagio	56	Wind	190
Pan	66	Sun	196
Pan+	76	ZXS	202
Pan style	90	Kitchen	210
Jingle	92	Shower plus	228
Savoir	102	Technical informations	262
Aguablu	114		

# An Italian design history

## **Zucchetti: un nome, una famiglia, un'impresa leader nel mondo, nel settore dell'industrial design.**

Nel corso di oltre 85 anni di storia si susseguono alla guida tre generazioni: Alfredo, il fondatore nell'ormai lontano 1929, i figli Luciano e Mario, lungimiranti artefici del maggiore sviluppo a partire dagli anni del dopoguerra, i nipoti Elena, Carlo, Marco e Paolo protagonisti del presente. Valorizzare il capitale umano, innovare ed aggiornare costantemente le tecnologie per garantire la qualità di prodotti, servizi e consulenza sono le linee guida tracciate in tempi lontani e mai disattese.

Zucchetti oggi è sinonimo di prodotti bagno e wellness, innovativi, rigorosamente "made in Italy". Una azienda che vanta storia, capacità e know how unici: solide basi per poter affrontare le sfide dei mercati mondiali, incrociando fascinazioni e culture diverse, con lo stesso atteggiamento ed entusiasmo pionieristico che hanno contraddistinto gli inizi dell'attività. La forte vocazione internazionale ha consentito la presenza in oltre 80 paesi in tutto il mondo ed ha portato alla creazione di due filiali estere, in Polonia e negli Stati Uniti, e di un ufficio commerciale in Cina.

Zucchetti ha riconosciuto nel design il linguaggio universale per esprimersi: a partire dagli anni '70 ha preso il via una stretta collaborazione con designer di fama internazionale che, insieme all'azienda, hanno condiviso lo sviluppo di idee e prodotti sempre all'avanguardia. A supporto del prodotto e del brand, Zucchetti ha creduto nel valore della comunicazione: lo testimoniano le storiche campagne televisive, la costante presenza sulla pagine delle più rinomate riviste internazionali di architettura e design e sui canali web, la partecipazione in tutto il mondo a fiere, mostre ed eventi di carattere culturale.

Con l'acquisizione nel 2007 di Kos, icona di eleganza e alta qualità nel mondo di vasche e docce multifunzione o complementi bagno di design, Zucchetti dà vita ad una delle più interessanti ed eclettiche proposte progettuali legate all'universo bagno. Un bagno completo, trasversale ai gusti e alle latitudini, dove benessere ed emozioni diventano tutt'uno, un luogo dove ciascuno ritrova le proprie aspirazioni ed il proprio io più vero.

## **Zucchetti: a name, a family, and a world-leading industrial design company.**

In the company's 85-year history three generations have been at its helm: Alfredo, who founded the firm in the now distant 1929, his sons Luciano and Mario, the forward-thinking architects of the large-scale development that began in the post-war years, and his grandchildren Elena, Carlo, Marco and Paolo, who run the business today. Since its earliest years the company has rigorously followed a set of guidelines: always make the most of your human resources, be innovative, and constantly update your technology to guarantee the quality of the products, services and consulting you provide.

Today Zucchetti is synonymous with innovative, 100% Italian-made bathroom and wellness products. It is a company with a unique history, skills and expertise, which together form a solid base to tackle the challenges

of the various international markets, incorporating different interests and cultures, with the same attitude and pioneering enthusiasm that set the business apart when it was in its infancy.

The company's international vocation has seen it spread to over 80 countries worldwide, and led to the creation of two foreign branches, in Poland and the United States, as well as a sales office in China.

For Zucchetti, design is a universal language with which to express itself: since the 1970s it has worked closely with internationally-renowned designers to develop cutting-edge ideas and products. Zucchetti believes in the power of communication to support its products and brand, as proved by its historic TV advertising campaigns, its constant presence in the best-known international architecture and design publications and on various web channels, and its participation in trade fairs, exhibitions and cultural events across the world.

With the acquisition in 2007 of Kos, a company renowned for beautiful, high quality, multi-purpose baths and showers and designer bathroom accessories, Zucchetti created one of the most interesting and eclectic design partnerships in the world of bathroom furnishings. Together they offer a complete bathroom to suit all tastes and all locations, where wellbeing and emotions are combined, a place where each of us can rediscover our aspirations and our true self.

## **Zucchetti: un nombre, una familia, una empresa líder en el mundo, en el sector del diseño industrial.**

Durante más de 85 años de su historia, la empresa ha estado en manos de tres generaciones: Alfredo, el fundador en el ya lejano 1929, sus hijos Luciano y Mario, visionarios arquitectos del gran desarrollo efectuado a partir de los años de la posguerra, y sus nietos Elena, Carlo, Marco y Paolo, los protagonistas del presente. Las líneas guía elaboradas en tiempos lejanos, como valorizar el capital humano, innovar y actualizar de forma constante las tecnologías para garantizar la calidad de productos, servicios y asesoramiento, son siempre actuales.

Zucchetti actualmente es sinónimo de productos para el baño y el wellness innovadores y estrictamente "made in Italy". Una empresa que hace alarde de una historia, de una capacidad y de unos conocimientos técnicos únicos: bases sólidas para poder abordar los retos de los mercados mundiales, entrelazando fascinaciones y culturas diversas, con la misma actitud y entusiasmo pionero que han caracterizado los inicios de la actividad. La fuerte vocación internacional de la empresa le ha permitido estar presente en más de 80 países en todo el mundo y ha llevado a la creación de dos sucursales extranjeras en Polonia y en los Estados Unidos, y de un departamento comercial en China.

Zucchetti ha reconocido en el diseño el lenguaje universal para expresarse: a partir de la década de los 70 ha establecido una estrecha colaboración con diseñadores de fama internacional que, junto con la empresa, han compartido el desarrollo de ideas y productos siempre a la vanguardia. Como soporte del producto y de la marca, Zucchetti ha confiado en el valor de la comunicación. Como testimonio de ello tenemos las históricas campañas televisivas, la constante presencia en las páginas de las revistas internacionales de arquitectura y diseño más famosas y en los canales web, la participación en ferias, muestras y eventos de carácter cultural en todo el mundo.

Con la adquisición en el 2007 de Kos, icono de elegancia y alta calidad en el mundo de las bañeras y las duchas multifunción o los complementos para baño de diseño, Zucchetti da vida a una de las más interesantes y eclécticas propuestas proyectivas relacionadas con el mundo del cuarto de baño. Un cuarto de baño completo, transversal en los gustos y en las latitudes, donde bienestar y emociones se unen, un lugar donde cada uno encuentra sus propias aspiraciones y su auténtico yo.

# Waterwords

**Acqua e parole,  
universi mutevoli  
per trasformare i sogni  
ed i desideri in realtà...**

Elena Zucchetti, alla guida, con il fratello Carlo ed i cugini Marco e Paolo, della storica azienda italiana fondata dal nonno, racconta il suo mondo: "Con la passione e l'esperienza di una lunga storia alle spalle, Zucchetti ha negli anni contribuito in maniera importante al notevole cambiamento dell'ambiente bagno all'interno della casa. Un mutamento non solo formale o spaziale, ma legato al modo di vivere di ciascuno. Lavoriamo ogni giorno con impegno per immaginare nuovi scenari, anticipare le tendenze, sviluppare progetti e prodotti innovativi. Siamo un'azienda design oriented, crediamo nelle idee originali e nella sperimentazione, contiamo sul talento di chi lavora con noi e su un solido know how tecnologico per realizzare progetti all'avanguardia, che esprimono a tutto tondo i nostri pensieri ed i nostri sogni. In questi anni preziosa è stata la collaborazione con molti designer di fama internazionale. Dagli anni '70 ad oggi abbiamo scelto di lavorare con le personalità che meglio potevano interpretare le nostre visioni: da Mario Oliveri dello Studio Nizzoli che negli anni '70 si cimentò a dare un'identità estetica a prodotti industriali, a Giorgio Marianelli e Raul Barbieri che, prima insieme e poi individualmente, ci hanno accompagnati fino agli anni '90, per arrivare a Matteo Thun ed Antonio Rodriguez, Ludovica+Roberto Palomba, Barbara Sordina, William Sawaya, Nespoli & Novara e Diego Grandi che firmano le collezioni oggi a catalogo. Menti aperte che prendendo ispirazione dall'acqua stessa, che è il nostro elemento primario, e dal mondo che ci circonda, insieme a noi hanno ideato prodotti innovativi per forma e funzione, divenuti vere e proprie icone: belli da vedere, semplici ed efficaci da usare, in grado di suscitare emozioni quotidiane a coloro che li utilizzano. Una sfida che si rinnova ogni giorno, ma che pensiamo di aver già molte volte vinto, grazie al successo raggiunto ed al riconoscimento ottenuto con gli innumerevoli premi internazionali di cui siamo stati insigniti: Compasso d'Oro, Good Design Award, Red Dot, Design Plus e molti altri. Grazie ad una forte identità culturale, oggi Zucchetti è internazionalmente riconosciuto come brand storico del design italiano, attento interprete della contemporaneità. Mi è sempre piaciuto pensare a come un bambino vede un rubinetto: un oggetto sorprendente, che incanta, una scultura di metallo che, con un semplice tocco, diventa acqua in movimento, fresca, vivace, piena di energia per concedere benessere. Ogni nostro progetto è nato per coinvolgere totalmente i sensi e regalare sensazioni uniche, emozionanti."

**Water and words,  
a shifting universe  
that turns hopes and dreams  
into reality...**

Elena Zucchetti, who runs the historic Italian company founded by her grandfather with her brother Carlo and cousins Marco and Paolo, tells us about her world: "Thanks to the passion and experience that stem from Zucchetti's long history, over the years the company has made a significant contribution to the major changes that have occurred in the home bathroom. In addition to changes in form and space, the way each of us lives our lives has also changed. We work hard every day to imagine new scenarios, anticipate trends and develop innovative designs and products. We are a design-oriented company that believes in original ideas and experimentation, and we rely on the talent of our staff and vast



technological expertise to produce cutting-edge designs that express the full range of our thoughts and dreams. Our collaboration through the years with numerous world-renowned designers has been a great asset to the company. Since the 1970s we have always chosen to work with the people who could best interpret our vision: from Mario Oliveri at Studio Nizzoli, who in the early 1970s focused on giving industrial products a visual identity, to Giorgio Marianelli and Raul Barbieri, who, first together and then individually, took us into the 1990s, and onto Matteo Thun and Antonio Rodriguez, Ludovica+Roberto Palomba, Barbara Sordina, William Sawaya, Nespoli & Novara and Diego Grandi, who design the collections in our current catalogue. These are people with open minds, who, drawing inspiration from water itself,

our primary element, and from the world around us, worked together with us to design products that were innovative both in form and function and which have become truly iconic: beautiful to look at, simple and effective to operate, and capable of stirring emotions day after day in those who use them. This is a challenge we face every day, but that we think we have overcome many times, thanks to the success we have achieved and the recognition gained through the countless international awards we have received: the Compasso d'Oro, the Good Design Award, Red Dot, Design Plus and many more. Thanks to its strong cultural identity, today Zucchetti is internationally recognised as an historic Italian design brand, and an attentive exponent of modernity.

I've always liked to ponder the way children see a tap: a surprising, enchanting object, a metal sculpture that with a simple touch turns into fresh, lively, energy-filled running water, offering a sense of wellbeing. Each of our designs is created to fully involve all the senses and to offer unique and exciting sensations."

**Agua y palabras,  
un universo cambiante  
para transformar los sueños  
y los deseos en realidad...**

Elena Zucchetti, con su hermano Carlo y sus primos Marco y Paolo, al timón de la histórica empresa italiana fundada por su abuelo, explica su mundo: "Con la pasión y la experiencia de una larga trayectoria, Zucchetti ha contribuido con los años, de forma importante, al considerable cambio del ambiente del cuarto de baño en los hogares.

Un cambio no sólo formal o espacial, sino unido a la forma de vivir de cada uno. Trabajamos cada día con esfuerzo para imaginar nuevos escenarios, para anticipar las tendencias, para desarrollar proyectos y productos innovadores. Somos una empresa orientada al diseño, creemos en las ideas originales y en la experimentación, contamos con el talento de quienes trabajan con nosotros y con unos sólidos conocimientos técnicos tecnológicos para realizar proyectos a la vanguardia, que expresan claramente nuestra forma de pensar y nuestros sueños.

Durante estos años ha sido muy importante la colaboración con muchos diseñadores de fama internacional. Desde la década de los 70 hasta la actualidad hemos decidido trabajar con las personas que mejor podían interpretar nuestras visiones: a partir de Mario Oliveri del Studio Nizzoli, uno de los primeros que en la década de los 70 se dedicó a dar una identidad estética a productos industriales, hasta Giorgio Marianelli y Raul Barbieri que, primero juntos y luego de forma individual, nos han acompañado hasta la década de los 90, para llegar a Matteo Thun y Antonio Rodríguez, Ludovica+Roberto Palomba, Barbara Sordina, William Sawaya, Nespoli & Novara y Diego Grandi que firman las colecciones del catálogo actual. Mentalidades abiertas que, inspirándose en el agua, nuestro elemento primario, y en el mundo que nos rodea, han creado con nosotros productos innovadores por su forma y función que se han convertido en auténticos iconos. Son bonitos, de uso fácil y eficaz, y capaces de suscitar emociones diarias a los que los utilizan. Un reto que se renueva cada día, pero que creemos haber ganado ya muchas veces, gracias al éxito conseguido y al reconocimiento obtenido con los innumerables premios internacionales que hemos recibido: Compasso d'Oro, Good Design Award, Red Dot, Design Plus y muchos otros. Gracias a una fuerte identidad cultural, actualmente Zucchetti está reconocida a nivel internacional como marca histórica del diseño italiano, un intérprete atento de la contemporaneidad.

Siempre me ha gustado pensar en cómo ve un niño un grifo: un objeto sorprendente, que hechiza, una escultura de metal que, con un simple toque, se convierte en agua en movimiento, fresca, dinámica, llena de energía para conceder bienestar. Cada uno de nuestros proyectos nace para involucrar todos los sentidos y para regalar sensaciones únicas y emocionantes".



ISH, Frankfurt 2011



Fuorisalone Exhibition, Sensi Event, Milano 2011



Fuori Cersaie, Galleria Marabini, Bologna 2010



ISH, Frankfurt 2013



Salone del Mobile, Milano 2012





# Zucchetti

## Projects



JW Marriott, Venice

Cultura, design, esperienza, know how e qualità italiani nelle architetture di tutto il mondo. Da sempre i prodotti Zucchetti sono protagonisti dell'arredamento dei bagni e dei centri benessere nei progetti per hotel di lusso, prestigiosi interventi residenziali, yacht e navi da crociera firmati da archistar di calibro internazionale.

Attraverso proposte del catalogo Zucchetti, che si connota per la straordinaria ampiezza di gamma, ogni progettista ha la possibilità di esprimere il suo stile e di trovare la soluzione progettuale più efficace per interpretare gli ambienti dedicati al benessere ed al relax, abbracciando gusti e culture di volta in volta diversi.

Zucchetti propone prodotti innovativi nel contenuto tecnologico e nella forma, oggetti quotidiani aderenti alle esigenze contemporanee, con una spiccata vocazione estetica ed una forte personalità, in grado di valorizzare al meglio le differenti architetture in cui sono inseriti.





Chalet Canelle, Austria

Italian culture, design, experience, expertise and quality, found in architecture around the world. Zucchetti's products have always been given a starring role by world-renowned architects in the bathrooms they design for luxury hotels, prestigious homes, yachts and cruise ships.

Using products from the Zucchetti catalogue, famous for its extraordinarily broad range, each designer can express his own style and find the most effective design solution for environments dedicated to wellbeing and relaxation, embracing different tastes and cultures with each new creation.

Zucchetti's products are innovative both in terms of their technology and their shape. They are everyday objects designed to meet modern needs, and their strong aesthetic value and vivid personality bring out the best of the different architectural settings for which they are chosen.





Macalister Mansion,  
Malaysia





Me Hotel, Londra



Cultura, diseño, experiencia, conocimientos técnicos y calidad italiana en las arquitecturas de todo el mundo.

Los productos Zucchetti son desde siempre protagonistas de la decoración de los cuartos de baño y de los centros de bienestar en los proyectos para hoteles de lujo, prestigiosas residencias, yates y cruceros firmados por arquitectos famosos de calibre internacional.


A través de las propuestas del catálogo Zucchetti, que se caracteriza por una extraordinaria amplitud de la gama, cada proyectista tiene la posibilidad de expresar su estilo y encontrar la solución proyectiva más eficaz para interpretar los ambientes dedicados al bienestar y al relax, abrazando gustos y culturas cada vez distintos.

Zucchetti propone productos innovadores en el contenido tecnológico y en la forma, objetos cotidianos que adhieren a las necesidades contemporáneas, con una notable vocación estética y una fuerte personalidad, capaces de valorizar de la mejor forma posible las distintas arquitecturas en las que se colocan.





Four Seasons, Baku



# HIM

Design **Ludovica+Roberto Palomba**

"Him è un oggetto architettonico abitato da una maniglia ergonomicamente quasi organica. Abbiamo progettato una forma radicale, una geometria da cui scaturisca l'acqua con tutta la sua vitalità. L'idea iniziale si è sviluppata nella direzione della sottrazione, perseguendo un uso essenziale della materia, espressione rigorosa della funzione. Risultato di questa genesi architettonica è stato un prodotto leggero e assoluto, in sintonia con un'evoluzione della zona lavabo verso soluzioni sottili e geometriche."

Ludovica + Roberto Palomba





Monocomando lavabo.  
Single lever basin mixer.  
Monomando lavabo.



"Him is a piece of architecture inhabited by an almost organic ergonomic handle. We designed a radical new form, a shape from which water springs in all its vitality. The initial idea followed the concept of less is more, searching for a simple use of the material, and a formal expression of the object's function. The result of this architectural genesis was a light, complete product, in harmony with the evolution in washbasins towards more subtle, geometric solutions."

Ludovica + Roberto Palomba

Monocomando incasso vasca-doccia.  
Appendidoccia duplex e doccia.  
Bocca di erogazione a cascata.  
Built-in single lever bath-shower mixer.  
Wall mounted shower support and handshower.  
Blade flow spout.


Monomando baño-ducha de empotrar.  
Soporte ducha y ducha.  
Caño de erogación a cascada.

"Him es un objeto arquitectónico con una maneta ergonómicamente casi orgánica. Hemos diseñado una forma radical, una geometría de la que se desprende el agua con toda su vitalidad. La idea inicial se ha desarrollado en la dirección de la reducción, persiguiendo un uso esencial de la materia, una expresión rigurosa de la función. El resultado de esta génesis arquitectónica ha sido un producto ligero y absoluto, en sintonía con una evolución de la zona lavabo hacia soluciones finas y geométricas."

Ludovica + Roberto Palomba







Monocomando lavabo incasso.  
Built-in single lever basin mixer.  
Monomando lavabo de empotrar.

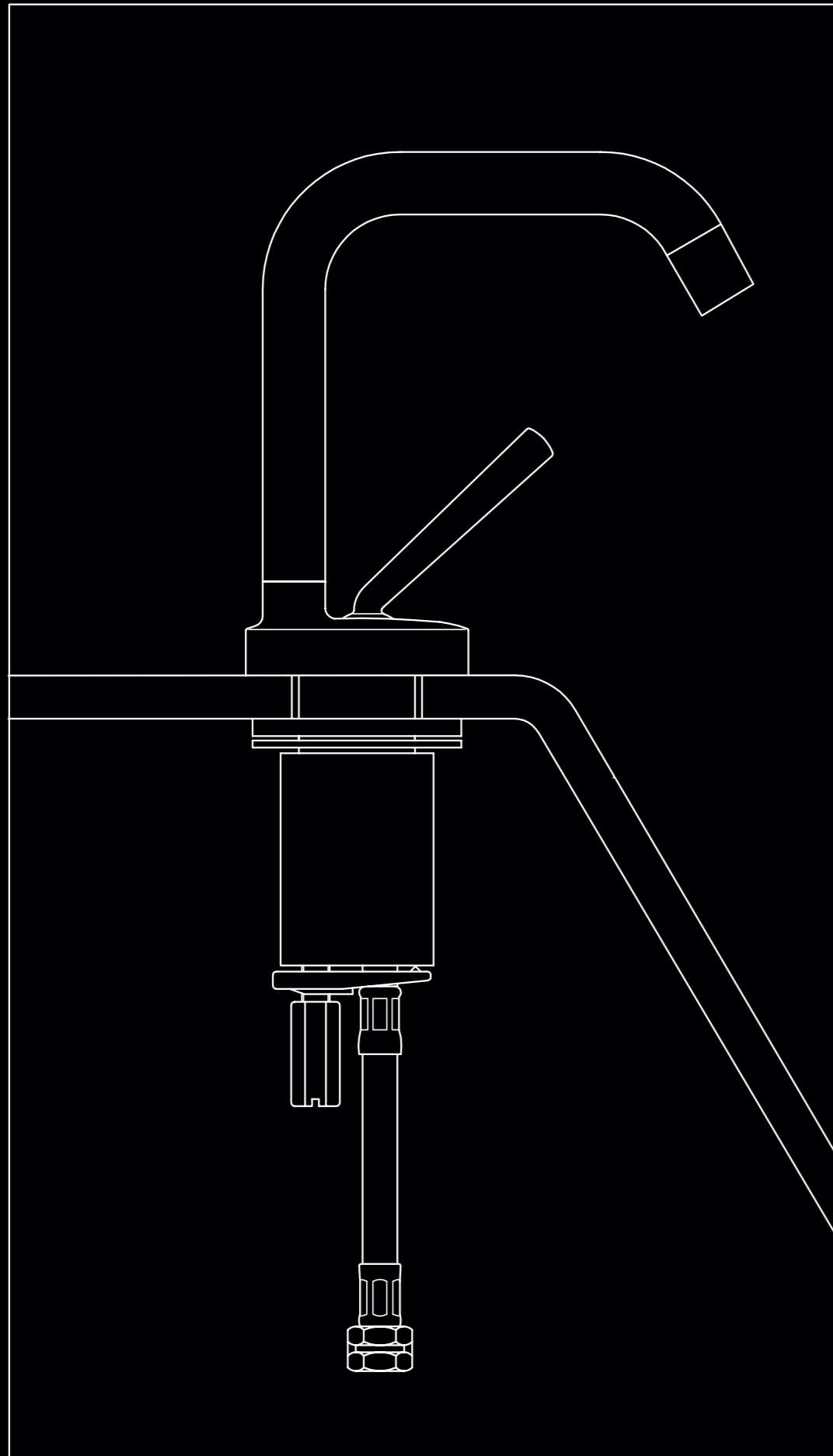


Monocomando incasso vasca-doccia  
con completo doccia.

Built-in single lever bath-shower mixer  
with shower set.

Monomando empotrado baño-ducha  
con conjunto ducha.





# isy

– Advanced Technology

# isy stick

Design **Matteo Thun e Antonio Rodriguez**

## Awards

**Green Good Design Awards** – 2011  
**DesignEX Comfia** – 2004  
**Red Dot Product Award** – 2002  
**ADI Index** – 2002  
**FX International Interior Design Award** – 2002  
**Architektur + Technik Innovationspreis** – 2002  
**Premio Costruire** – 2002  
**Comfort & Design Award** – 2002

“Isy è un sistema che parla la lingua della semplicità, non una operazione di design, ma una idea disegnata dall’acqua. Nulla di superfluo è in vista, solo l’indispensabile per il governo dell’acqua, grazie ad una innovativa soluzione tecnologica a scomparsa. Less is better, least is best.”

Matteo Thun





Monocomando lavabo.  
Single lever basin mixer.  
Monomando lavabo.

"The Isy system means simplicity, not a mere design but an idea coming from water flow. Thanks to an innovative technological hidden solution, nothing that is superfluous is in sight, only what is indispensable for regulating water. Less is better, least is best."

Matteo Thun

"Isy es un sistema que demuestra sencillez, no es una concepción de diseño, es una idea diseñada por el agua. Nada superfluo está a la vista, solo lo indispensable para la regulación del agua, gracias a una innovadora solución tecnológica oculta. Less is better, least is best."

Matteo Thun



Monocomando lavabo incasso.  
Built-in single lever basin mixer.  
Monomando lavabo de empotrar.



Monocomando bordo vasca 4 fori.

4 hole bath tub single lever mixer.

Monomando borde-bañera 4 agujeros.

Monocomando incasso doccia e soffione con braccio doccia a parete.

Built-in single lever shower mixer and shower head with wall mounted shower arm.

Monomando ducha de empotrar y rociador con brazo ducha de techo.





Monocomando lavabo free standing.  
Free standing single lever basin mixer.  
Monomando lavabo free standing.



Monocomando lavabo incasso.  
Built-in single lever basin mixer.  
Monomando lavabo de empotrar.



Monocomando bidet.  
Single lever bidet mixer.  
Monomando bidé.





Monocomando lavabo incasso.  
Built-in single lever basin mixer.  
Monomando lavabo de empotrar.

Monocomando vasca-doccia free standing.  
Free standing single lever bath-shower mixer.  
Monomando baño-ducha free standing.





# isy fresh

Monocomando lavabo.  
Single lever basin mixer.  
Monomando lavabo.





Monocomando lavabo incasso.  
Built-in single lever basin mixer.  
Monomando lavabo de empotrar.

Colonna doccia con termostatico.  
Shower column with thermostatic mixer.  
Columna ducha con termostático.



Batteria bordo vasca 5 fori.

5 hole bath mixer.

Batería borde-bañera 5 agujeros.



Incasso vasca-doccia, bocca, duplex  
e doccetta.

Built-in bath-shower mixer, spout, shower support  
and handshower.


Batería baño-ducha de empotrar, caño,  
soporte ducha y ducha.



Monocomando esterno vasca-doccia  
con completo doccia.

Exposed single lever bath-shower mixer  
with shower set.

Monomando exterior baño-ducha  
con conjunto ducha.





Gruppo esterno doccia con completo asta murale.  
Exposed shower mixer with complete slide rail.  
Bateria exterior ducha y completo barra mural.



Batteria lavabo.  
3 hole basin mixer.  
Bateria lavabo.

# isy arc



Monoforo lavabo/lavello.  
Single hole sink/basin mixer.  
Monobloc lavabo/fregadero.

Monocomando incasso doccia e bocca vasca free standing.  
Colonna doccia con termostatico.  
Built-in single lever shower mixer and free standing bath spout.  
Shower column with thermostatic mixer.  
Monomando ducha de empotrar y caño bañera free standing.  
Columna ducha con termostático.



# BELLAGIO

Design **Matteo Thun e Antonio Rodriguez**

"Bellagio va oltre il semplice rubinetto: è un modo di pensare il bagno come luogo di eleganza raffinata, è un elemento di arredo senza tempo che, in ogni ambiente, afferma la sua personalità metropolitana e contemporanea. Un oggetto aristocratico ed esclusivo, cittadino del mondo anche se con un nome così italiano dichiara il DNA della realtà industriale che lo ha fatto nascere. Non è retrò, non è la rivisitazione di uno stile, è Bellagio, forse un "category maker" stilistico. Bellagio è donna nonostante il suo nome maschile. E se dovessimo descriverla sarebbe sicuramente una donna cosmopolita, colta, raffinata, eclettica, vanitosa e soprattutto... bella!"

Matteo Thun





Batteria lavabo a 3 fori.  
3 hole basin mixer.  
Batería lavabo.

"Bellagio is more than a simple tap, it is a way of viewing the bathroom as a place of refined elegance, it is a timeless element of the decor which confirms its metropolitan and contemporary personality in any environment.

It is aristocratic and exclusive, a citizen of the world, despite having such an Italian name, testimony of the industrial background in which it has been created. It is not retro, it is not the revival of a style - it is Bellagio, maybe even a stylistic "category maker".

Bellagio is a woman, despite its masculine name. And if we were to describe her, she would undoubtedly be a cosmopolitan woman, cultured, refined, eclectic, vain and, above all... beautiful!"

Matteo Thun

"Bellagio, va más allá del simple grifo, es un modo de concebir el baño como lugar de elegancia refinada, es un elemento de decoración intemporal que afirma su personalidad metropolitana y contemporánea en cualquier ambiente.

Bellagio es aristocrático y exclusivo, ciudadano del mundo aun con un nombre tan italiano, declarando el ADN de la realidad industrial que lo ha hecho nacer. No es retro, no es el reexamen de un estilo - es Bellagio, quizá un "category maker" estilístico.

Bellagio es mujer a pesar de su nombre masculino. Y si tuviésemos que describirla, sería seguramente una mujer cosmopolita, culta, refinada, ecléctica, vanidosa y sobre todo... ¡guapa!"

Matteo Thun



Batteria lavabo incasso a 3 fori.  
3 hole built-in basin mixer.  
Batería lavabo de empotrar.




Free standing vasca-doccia.  
Free standing bath-shower mixer.  
Free standing baño-ducha.

Gruppo esterno per bordo-vasca 2 fori.  
Two hole deck mounted bath-shower mixer.  
Grupo externo baño-ducha para borde-bañera.



Monocomando lavabo.  
Single lever basin mixer.  
Monomando lavabo.





Batteria bordo vasca 4 fori.  
4 hole bath-mixer.  
Batería borde-bañera 4 agujeros.



Gruppo esterno vasca-doccia.  
Exposed bath-shower mixer.  
Batería exterior baño-ducha.

Termostatico incasso con 2 rubinetti d'arresto,  
soffioncini laterali e asta murale con presa acqua.  
Built-in thermostatic mixer with 2 stop valves, lateral  
shower heads and complete slide rail with wall elbow.  
Termostático de empotrar con 2 llaves de paso,  
rociador lateral y barra mural con racor mural.



# PAN

Design **Ludovica+Roberto Palomba**

"La collezione Pan è la nostra interpretazione della tipologia essenziale cilindrica del monocomando che, partendo da archetipi classici, sviluppa estetiche e nuove tipologie completamente originali.

Ci siamo concentrati sul raccordo tra gli elementi verticali ed orizzontali: come in natura non esistono tagli e saldature, così dal corpo del nostro rubinetto, pensato come il tronco di un albero, hanno origine la bocca erogatrice e la manopola, attraverso un raccordo dolce, progettato esattamente con la stessa logica non traumatica dell'innesco tronco/ramo."

Ludovica+Roberto Palomba





Monocomando lavabo bocca alta.  
Single lever basin mixer with high spout.  
Monomando lavabo con caño alto.

"The Pan collection is our interpretation of the basic cylinder type single lever mixer, which begins with classic archetypes and goes on to develop completely original aesthetics and new types of taps. We focused our attention on the joint between the vertical and horizontal elements: as in nature there are no cuts and weldings, so that the spout and handle are derived from the body of our tap, through a soft connection, designed like the trunk of a tree, according to exactly the same smooth logic found in the graft between the trunk and the branch of a tree."

Ludovica+Roberto Palomba

"La colección Pan es nuestra interpretación de la tipología esencial cilíndrica del monomando que, procediendo de arquetipos clásicos, desarrolla estéticas y nuevas tipologías completamente originales. Nos hemos concentrado en el empalme entre los elementos verticales y horizontales: como en la naturaleza, no existen cortes y soldaduras, así del cuerpo de nuestro grifo, pensado como el tronco de un árbol, tienen su origen el caño y la maneta, mediante un empalme suave, proyectado, exactamente con la misma lógica no traumática de la unión tronco/rama."

Ludovica+Roberto Palomba

Monocomando lavabo.  
Single lever basin mixer.  
Monomando lavabo.



Monocomando vasca-doccia free standing.  
Free standing single lever bath-shower mixer.  
Monomando baño-ducha free standing.



Monocomando lavabo free standing.  
Free standing single lever basin mixer.  
Monomando lavabo free-standing.



Monocomando lavabo incasso 2 fori.  
2-hole built-in single lever basin mixer.  
Monomando lavabo de empotrar 2 agujeros.



Monocomando lavabo 2 fori.  
2-hole single lever basin mixer.  
Monomando lavabo 2 agujeros.





Colonna doccia monocomando  
con completo doccia.

Shower column single lever mixer  
with shower set.

Columna ducha monomando  
con conjunto ducha.



Monocomando esterno vasca-doccia.  
Monocomando incasso vasca-doccia, soffioncini  
laterali e soffione con braccio doccia a parete.


Exposed single lever bath-shower mixer.  
Built-in single lever bath-shower mixer, lateral shower  
head and shower head with wall mounted shower arm.

Monomando exterior baño-ducha.  
Monomando baño-ducha de empotrar, rociardo lateral  
y rociador con brazo ducha mural.

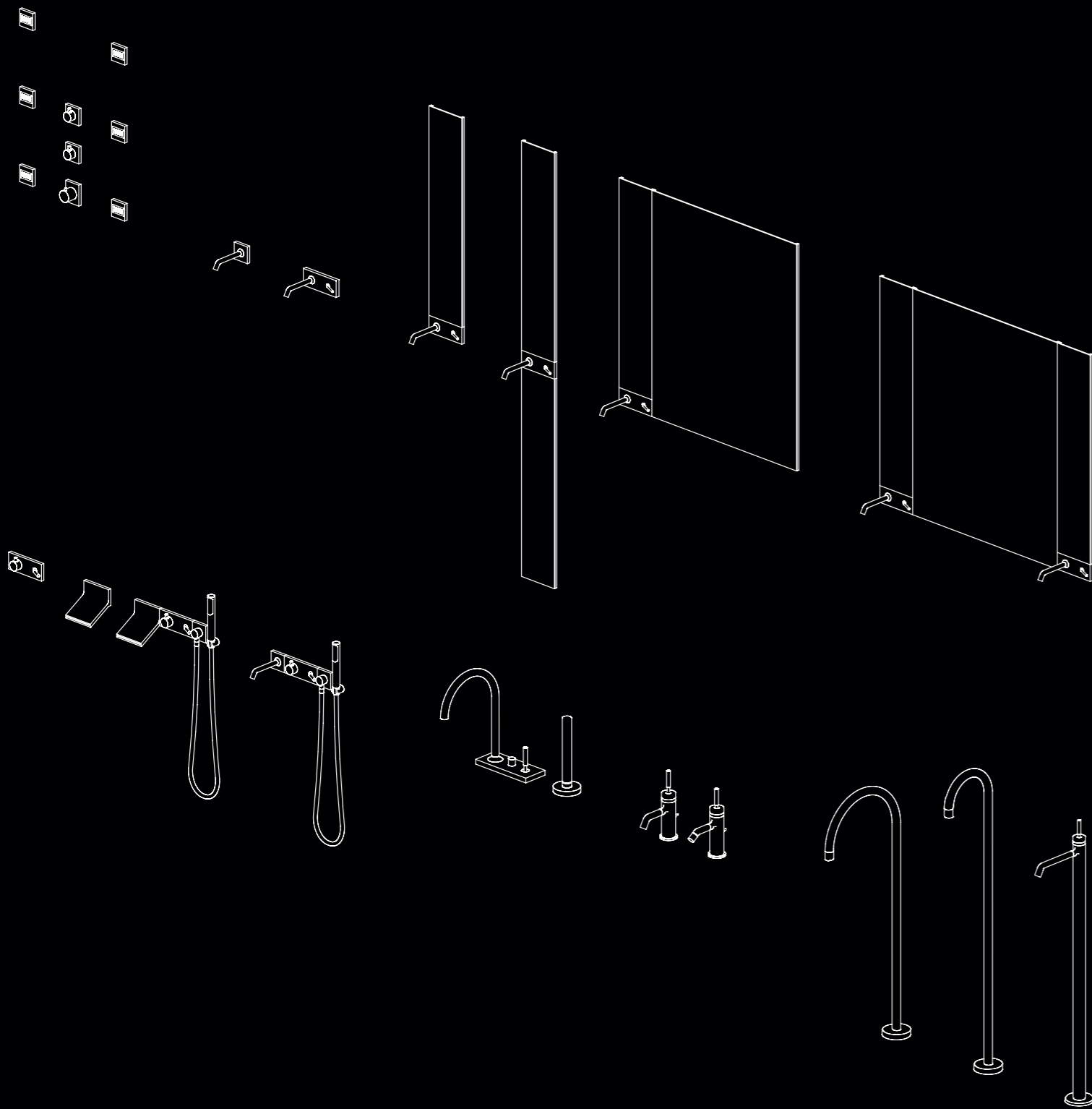
# PAN+

Design **Ludovica+Roberto Palomba**

Pan+ è sinonimo di flessibilità e libertà compositiva. Un sistema modulare per il bagno, capace di comporsi in infinite soluzioni su misura, dove gli elementi, pensati per plasmarsi sulle necessità di ciascuno, creano uno spazio davvero personalizzato. Pan+ è la risposta industriale alle esigenze funzionali e progettuali contemporanee.



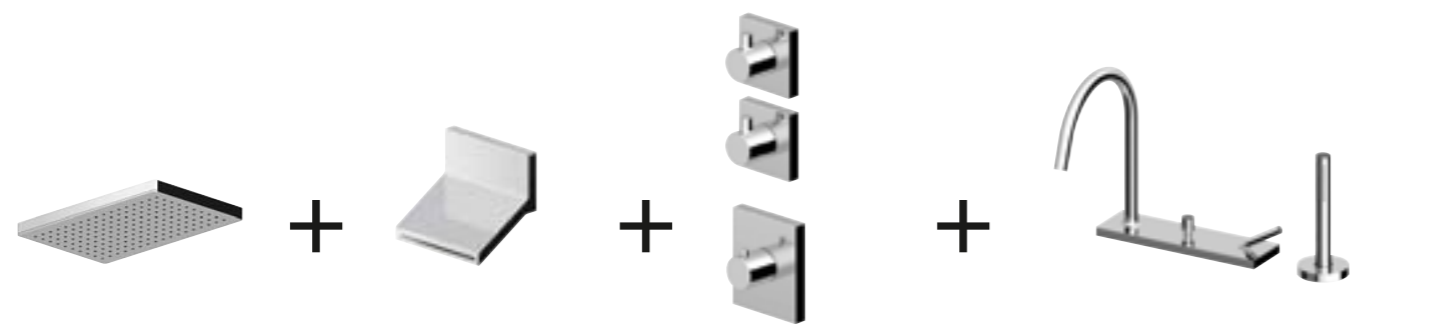




— **Flexible modular icons**

Pan+ is synonymous with flexibility and compositional freedom. It is a modular system for the bathroom, and can be assembled in an infinite range of tailored solutions, where the different elements, designed to meet all needs, create a truly personalised space. Pan+ is an industrial response to contemporary functional and design needs.

Pan+ es sinónimo de flexibilidad y libertad de composición. Un sistema modular para el cuarto de baño, capaz de componerse en infinitas soluciones a medida, donde los elementos, pensados para plasmarse en las necesidades de cada usuario, crean un espacio realmente personalizado. Pan+ es la respuesta industrial a las necesidades funcionales y proyectivas contemporáneas.

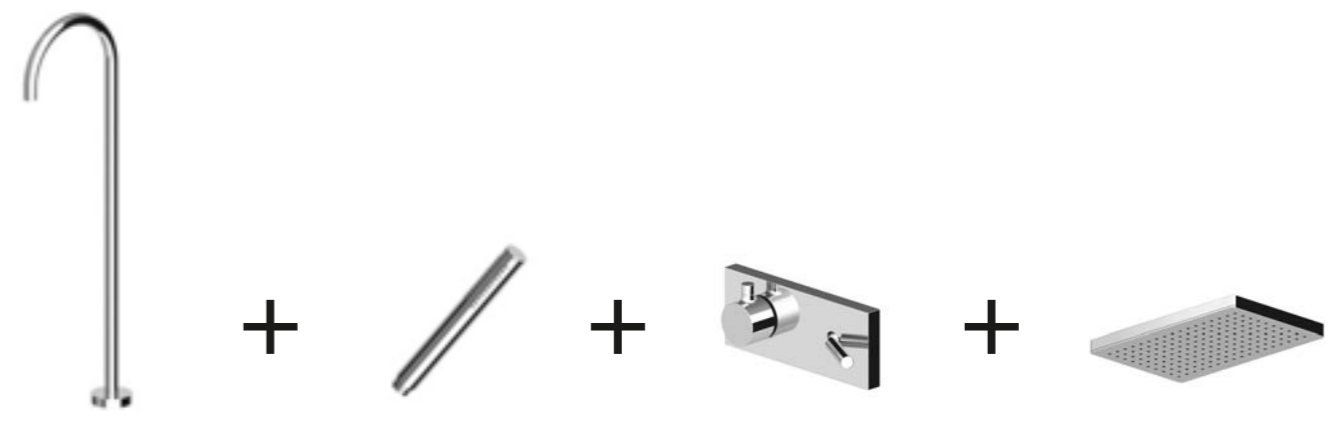


Soffione a soffitto con getto a pioggia.  
Ceiling mounted rain shower head.  
Rociador de techo con chorro a lluvia.

Bocca con getto a cascata.  
Blade flow spout.  
Caño de erogación a cascada.

Termostatico incasso con 2 rubinetti d'arresto.  
Built-in thermostatic mixer with 2 stop valves.  
Termostático de empotrar con 2 llaves de paso.

Monocomando bordo vasca 4 fori.  
4 hole bath tub single lever mixer.  
Monomando borde bañera 4 agujeros.



Bocca vasca Free Standing.  
Free Standing bath spout.  
Caño bañera free standing.

Doccetta.  
Handshower.  
Ducha.

Monocomando incasso vasca-doccia.  
Built-in single lever bath shower mixer.  
Monomando empotrado baño-ducha.

Soffione a soffitto con getto a pioggia.  
Ceiling mounted rain shower head.  
Rociador de techo con chorro a lluvia.



Monocomando lavabo con joystick.  
Single lever basin mixer with joystick.  
Monomando lavabo con joystick.



Monocomando lavabo free standing.  
Free standing single lever basin mixer.  
Monomando lavabo free standing.



Monocomando lavabo free standing.  
Termostatico incasso con rubinetto d'arresto,  
appendidoccia duplex e doccia.  
Free standing single lever basin mixer.  
Built-in thermostatic mixer with stop valve,  
wall-mounted shower support and handshower.  
Monomando lavabo free standing.  
Termostático de empotrar con llave  
de paso, soporte ducha y ducha.



Monocomando bordo-vasca 4 fori.  
4 hole bath tub single lever mixer.  
Monomando borde-bañera 4 agujeros.



Monocomando incasso vasca-doccia  
con completo doccia.  
Built-in single lever bath-shower mixer  
with shower set.  
Monomando empotrado baño-ducha  
con conjunto ducha.



Colonna doccia monocomando con joystick.  
 Monocomando lavabo free standing.  
 Porta sapone e porta bicchiere da muro.

Shower column single lever mixer with joystick.  
 Free standing single lever basin mixer. Wall mounted  
 soap dish and glass holder.

Columna ducha monomando con joystick.  
 Monomando lavabo free standing.  
 Jabonera y portavasos de pared.

Termostatico con 2 rubinetti d'arresto, soffiocini laterali, e soffione con braccio a parete.  
 Monocomando incasso vasca-doccia. Porta salviette.

Built-in thermostatic mixer with 2 stop valves, lateral shower head and shower head with wall mounted shower arm. Built-in single lever bath-shower mixer. Towel holder.

Termostático de empotrar con 2 llaves de paso, rociador lateral y rociador con brazo ducha mural.  
 Monomando empotrado baño-ducha. Toallero.





Colonna doccia monocomando  
con joystick.

Shower column single lever mixer  
with joystick.

Columna ducha monomando  
con joystick.

Asta murale, tenda e monocomando  
incasso doccia.

Slide rail, curtain and built-in  
single lever mixer.

Barra mural, cortina y monomando  
ducha empotrado.



# PAN

style

Monocomando lavabo bocca alta.  
Single lever basin mixer with high spout.  
Monomando lavabo caño alto.



Monocomando lavabo.  
Single lever basin mixer.  
Monomando lavabo.




# JINGLE

Design **Ludovica+Roberto Palomba**

"Compatto e squadrato, friendly e attuale, Jingle è un progetto moderno, perché semplice ed immediato. Volevamo un oggetto puro, dove anche il dettaglio costruttivo di un raccordo o di uno smusso, calibrati nel modo giusto, esprimessero design. Con una semplicità un po' "alla Castiglioni", Jingle è un oggetto giovane in ogni senso."

Ludovica+Roberto Palomba







Monocomando lavabo con bocca prolungata.  
Single lever basin mixer with extension spout.  
Monomando lavabo con caño prolongado.

"Compact and squared, user-friendly and on-trend, Jingle is a modern project, because it is simple and immediate. We wanted a pure object, where even the construction detail of a pipe or a chamfered edge, in the right proportions, expressed design. With a rather "Castiglioni-like" simplicity, Jingle is a young object in every sense."

Ludovica+Roberto Palomba

"Compacto y rectilíneo, friendly y actual, Jingle es un proyecto moderno, porque es sencillo e inmediato. Queríamos un objeto puro, donde hasta el detalle constructivo de un empalme o de un achaflanado, calibrado de modo correcto, plasmara el diseño moderno. Con una sencillez un poco 'a la Castiglioni', Jingle es un objeto joven en todos los sentidos."

Ludovica+Roberto Palomba

Monocomando lavabo bocca alta.  
Single lever basin mixer with high spout.  
Monomando lavabo caño alto.







Monocomando incasso doccia  
e asta murale con presa acqua.  
Built-in single lever shower mixer  
and complete slide rail with wall elbow.  
Monomando ducha de empotrar  
y barra mural con racor mural.



Monocomando lavabo incasso.  
Built-in single lever basin mixer.  
Monomando lavabo de empotrar.



Monocomando esterno vasca-doccia con completo doccia.

Exposed single lever bath-shower mixer with shower set.

Monomando exterior baño-ducha con conjunto ducha.



Monocomando bidet.

Single lever bidet mixer.

Monomando bidé.

Monocomando incasso vasca-doccia, soffioncini laterali e soffione con braccio doccia a parete.

Built-in single lever bath-shower mixer, lateral shower heads and shower head with wall mounted shower arm.

Monomando baño-ducha de empotrar. rociador lateral y rociador con brazo ducha mural.



# SAVOIR

Design **Matteo Thun e Antonio Rodriguez**

## Awards

**Design Plus** – 2013  
**Good Design Award** – 2012

“Classico versus contemporaneo è lo spirito di questa collezione pensata principalmente per architetture raffinate e ricche di segno. Abbiamo indagato la geometria del cerchio: funzionale, esatta, riconoscibile, nobile nella sua semplicità.

Savoir è essenziale nel disegno, ma personalizzabile con le sue molteplici versioni. Abbinando colori, finiture e loghi si possono ottenere moltissime varianti. Uniche e su misura.

Savoir è una collezione estremamente versatile, binomio di tradizione e attualità, che si adatta perfettamente allo stile classico, ma con lo sguardo rivolto al presente, in elegante equilibrio.”

Matteo Thun



"Classic versus contemporary is the spirit of this collection, devised primarily for refined design-rich architecture. We thought of the geometry of the circle: functional, precise, recognizable, noble in its simplicity. Savoir is an essential collection in design, but customizable with its multiple versions. By matching colours, finishes and logos you can obtain a wide range of variants. Unique and bespoke. Savoir is an extremely versatile collection, a fusion of tradition and contemporary; it adapts perfectly to classic style, modern-day elegant equilibrium."

Matteo Thun

"Lo clásico versus lo contemporáneo es el espíritu de esta colección concebida principalmente para la arquitectura elegante y rica en significado. Hemos pensado en la geometría del círculo: funcional, exacta, reconocible, noble en su sencillez. Savoir es esencial en lo que se refiere al diseño, pero personalizable gracias a sus múltiples acabados. Combinando colores, acabados y logotipos se pueden obtener muchísimas variantes. Únicas y a medida. Savoir es una colección sumamente versátil, binomio de tradición y actualidad, que se adapta perfectamente al estilo clásico y orientada al presente, en elegante equilibrio."

Matteo Thun



Batteria lavabo a 3 fori.  
3 hole basin mixer.  
Batería lavabo.



Gruppo esterno doccia.

Exposed shower mixer.

Bateria exterior ducha.



Batteria bordo-vasca 5 fori.  
 5 hole bath-mixer.  
 Batería borde-bañera 5 agujeros.



Gruppo esterno vasca-doccia con completo doccia.  
 Exposed bath-shower mixer with shower set.  
 Batería exterior baño-ducha con conjunto ducha.

Free standing vasca-doccia.  
 Free standing bath-shower mixer.  
 Baño-ducha free standing.







Batteria lavabo incasso  
3 hole built-in basin mixer  
Bateria lavabo de empotrar

Termostatico incasso con 2 rubinetti d'arresto,  
soffione con braccio doccia a parete, duplex e doccia.  
Built-in thermostatic mixer with 2 stop valves, shower head  
with wall mounted shower arm, shower support and handshower.  
Termostático de empotrar con 2 llaves de paso, rociador  
con brazo ducha mural, soporte ducha y ducha.





Porta salviette L. 45 cm.  
Towel holder L. 45 cm.  
Toallero L. 45 cm.



Appendiabito.  
Hook.  
Percha.

Monoforo bidet.  
Single hole bidet mixer.  
Monobloc bide.



# ACUABLU

Design **Barbara Sordina**

## Awards

**DesignEX Comfia** — 2005

Con forme rigorosamente geometriche, pulite, ricercate Aguablu è una collezione elegante e trasversale, inseribile in contesti diversificati, interprete dell'ambiente bagno in modo innovativo e flessibile. "Ogni pezzo coniuga tecnologia, design e poesia, si connota come oggetto dalla forte identità, intenso e non convenzionale, capace di valorizzare sia il bagno classico che quello contemporaneo. La bocca a sezione rettangolare lascia fluire l'acqua in modo libero, evocando il getto di una cascata naturale, riprodotta in tutto il suo piacere all'interno di uno spazio privato."

Barbara Sordina





Batteria incasso vasca-doccia.  
Built-in bath-shower mixer.  
Batería baño-ducha de empotrar.



Batteria bordo-vasca 5 fori.  
5 hole bath-mixer.  
Batería borde-bañera 5 agujeros.

With rigorously geometrical, clean, refined shapes, Aguablu is an elegant collection, which can fit in different environments adding an innovative and flexible touch to the bathroom.  
"Each piece combines technology, design and poetry, denoting an intense, non-conventional object, with a strong personality, capable of enhancing the beauty of classical and contemporary-style bathrooms. The spout, with rectangular section, lets water flow freely, recalling the cascade effect of a natural waterfall, reproduced with all its pleasant effects inside your home."

Barbara Sordina

Formas rigurosamente geométricas, esenciales, refinadas, Aguablu es una colección elegante y transversal, integrable en contextos diversificados, que interpreta el ambiente baño de forma innovadora y flexible.  
"Cada unidad conjuga tecnología, diseño y poesía, se connota como objeto de fuerte identidad, intenso y nada convencional, capaz de valorizar tanto el baño clásico como el contemporáneo. El caño de sección rectangular deja fluir el agua libremente, evocando la caída del agua de una cascada natural, reproducida en todo su placer dentro de un espacio privado."

Barbara Sordina



Batteria lavabo incasso a 3 fori.  
3 hole built-in basin mixer.  
Batería lavabo de empotrar.



Rubinetto lavabo elettronico.  
Electronic basin mixer.  
Grifo electrónico de lavabo.



Asta murale e rubinetti incasso.  
Slide rail and wall valves.  
Barra mural y llaves de paso.

Termostatico incasso con 2 rubinetti  
d'arresto, soffione con braccio a parete e asta  
murale con presa acqua.

Built-in thermostatic mixer with 2 stop valves,  
shower head with wall mounted shower arm and  
complete slide rail with wall elbow.

Termostático de empotrar con 2 llaves de paso.  
rociador con brazo ducha mural y barra mural con  
racor mural.



# wosh

Design **William Sawaya**

"Wosh è prezioso mai uguale a se stesso ricercato e affascinante. Una collezione di rubinetteria il cui fil rouge è dato dalla complessità formale e dall'essere anti-minimal. I suoi volumi rilevanti, le linee nette e definite giocano con la luce per creare effetti prospettici sempre diversi e personali. Un vero protagonista dell'ambiente bagno nato per stupire, che sottolinea l'importanza della stanza da bagno all'interno del lifestyle contemporaneo.

Wosh si connota per volumi geometrici esagerati e sfaccettati che nei loro mille riflessi ricreano il lusso e la voluttà, allontanando il pensiero dalle forme striminzite somiglianti e noiose."

William Sawaya





Monocomando esterno vasca-doccia  
con completo doccia.

Exposed single lever bath-shower mixer  
with shower set.

Monomando exterior baño-ducha  
con conjunto ducha.



Monocomando bordo-vasca 4 fori.

4 hole bath tub single lever mixer.

Monomando borde-bañera 4 agujeros.

"Wosh is elegant and charming, precious and never repeating itself. This tap collection is centred on two notions: formal complexity and anti-minimal inclinations. All across the line, the elements and the volumes play with light to create new and personal effects.

It is a truly dominant element in the bathroom environment, born to amaze, and it highlights just how central a bathroom is to a contemporary lifestyle.

Wosh features are bold, faceted geometric volumes which, thanks to their gem-like brilliance, would evoke a sense of luxury and opulence, far removed from the stark, stereotypical and downright boring shapes."

William Sawaya

"Wosh es precioso, nunca repetitivo, sofisticado y fascinante. Una colección de grifería cuyo hilo rojo es la complejidad formal y su esencia anti-minimalista. Sus volúmenes y las líneas pulidas y bien definidas juegan con la luz para crear efectos perspectivas siempre diferentes y personales. Un auténtico protagonista del entorno baño, nacido para sorprender, una vez más, quiso subrayar la importancia del cuarto de baño, en el marco del estilo de vida contemporáneo.

Wosh se connota por sus volúmenes geométricos exagerados y tallados que, con sus mil reflejos, recrean el lujo y la voluptuosidad y alejan la idea de las formas exiguas, parecidas y aburridas."

William Sawaya

Batteria lavabo a 3 fori.

3 hole basin mixer.

Batería lavabo.





Batteria lavabo incasso a 3 fori.  
 3 hole built-in basin mixer.  
 Bateria lavabo de empotrar.

Termostatico incasso con 3 rubinetti d'arresto,  
 soffione con getto a cascata, soffioncini laterali,  
 duplex e doccia.

Built-in thermostatic mixer with 3 stop valves,  
 blade shower head, lateral shower heads,  
 shower support and handshower.

Termostático de empotrar con 3 llaves de paso,  
 rociador con erogación a cascada, rociador lateral,  
 soporte ducha y ducha.





# Soft

Design **Ludovica+Roberto Palomba**

## Awards

**ADEX Gold Award** – 2005

"Un oggetto scultoreo, dalle ampie superfici piane che, come uno specchio, interagiscono riflettendo la luce di uno spazio: l'ispirazione di Soft viene dall'architettura contemporanea dei loft e rimanda al prodotto con lo stesso tipo di luminosità e di fascino contemporaneo.

Volevamo disegnare un nuovo cult, un archetipo di assoluta qualità, che sapesse coniugare la purezza delle forme con la sensualità del lusso. Soft è così: in bilico tra moda ed evergreen, tra ragione ed emozione, tra vista e tatto. Leggibile con un semplice sguardo ma profondamente ambiguo come tutte le immagini riflesse."

Ludovica+Roberto Palomba





Monocomando lavabo incasso.  
Built-in single lever basin mixer.  
Monomando lavabo de empotrar.



"A sculptural object with extensive flat surfaces whose mirror qualities reflect the light of a space: Soft draws its inspiration from the contemporary architecture of lofts and refers to the product with the same type of luminosity and contemporary charm. Our aim was to design a new cult object, an archetype of absolute quality which combined formal purity with luxurious sensuality. This is Soft, balanced between fashion and ever green, between reason and passion, between sight and touch. It can be read with a single look, but remains as deeply ambiguous as any reflected image."

Ludovica+Roberto Palomba

"Un objeto escultórico, de amplias superficies planas que, como un espejo, interacciona reflejando la luz de un espacio: la inspiración de Soft viene de la arquitectura contemporánea de los loft y remite al producto con el mismo tipo de luminosidad y atractivo contemporáneo. Queríamos crear un nuevo cult, un arquetipo de absoluta calidad que supiera conjugar la pureza de las formas con la sensualidad del lujo. Soft es así, en equilibrio entre la moda y el "ever green", entre razón y emoción, entre vista y tacto. Interpretable con una simple mirada pero profundamente ambiguo, como todas las imágenes reflejadas."

Ludovica+Roberto Palomba

Monocomando lavabo free standing.  
Free standing single lever basin mixer.  
Monomando lavabo free standing.





Monocomando bordo vasca 4 fori.  
4 hole bath tub single lever mixer.  
Monomando borde-bañera 4 agujeros.

Monocomando esterno vasca-doccia  
con completo doccia.  
Exposed single lever bath-shower mixer  
with shower set.  
Monomando exterior baño-ducha con  
conjunto ducha.





Monocomando incasso vasca-doccia.  
Soffione con braccio doccia a parete.  
Completo asta murale e presa acqua.

Built-in single lever bath-shower mixer.  
Shower head with wall mounted shower arm.  
Complete slide rail with wall elbow.

Monomando baño-ducha de empotrar.  
Rociardo con brazo ducha mural.  
Barra mural con racor mural.



Monocomando vasca-doccia free standing.  
Free standing single lever bath-shower mixer.  
Monomando baño-ducha free standing.

# FARAWAY


Design **Ludovica+Roberto Palomba**

## Awards

**Honourable Mention Compasso d'Oro** — 2011  
**Design Plus** — 2011  
**Adi Index** — 2010  
**Australian International Design Awards** — 2010  
**EDIDA** — 2010  
**Design Awards Bathroom Gold** — 2009  
**Red Dot Communication Award** — 2009

“Faraway è la metafora di un viaggio di esperienze reali o virtuali: il superamento del bagno rituale. Esploriamo la bellezza come viaggiatori nomadi globali, alla ricerca di un'avventura, protagonisti dei nostri sensi. Ogni elemento della collezione è nato ricco di funzioni, complesso nell'uso e nella forma, multitasking. Faraway è un viaggio attorno al mondo, compiuto con il semplice, morbido gesto di apertura di un monocomando. E' interazione tattile, visiva, olfattiva: la scoperta di un nuovo personale wellness. E' simmetria e asimmetria, equilibrio tra spigolo e raggio. È sintesi complessa e articolata di gusti, gesti e iconografie, suggestioni e culture diverse.”

Ludovica+Roberto Palomba



"Faraway is the metaphor of a journey into real or virtual experiences: surpassing the ritual bathroom. Our senses as protagonists, we are now exploring 'beauty', like nomadic globe-trotters in search of adventure. Each element of the collection was created to fulfil a wealth of functions, complex in their use and in shape, multitasking. Faraway is a journey round the world, made through the simple, soft gesture of opening a single lever mixer. It is interaction with your sense of touch, vision, smell, it is the discovery of a new, personal wellbeing. It is symmetry and asymmetry, balance between edge and radius. It is the complex and comprehensive sum of different tastes, gestures, iconographies, suggestions and cultures."

Ludovica+Roberto Palomba

"Faraway es la metáfora de un viaje de experiencias reales o virtuales: la superación del baño ritual. Esta vez exploramos 'la belleza' como viajeros nómadas globales, en busca de una aventura, protagonistas de nuestros sentidos. Cada una de las piezas que componen la colección ha nacido repleta de funciones, compleja en el uso y en la forma, multitareas. Faraway es un viaje alrededor del mundo, realizado con el simple y suave gesto de apertura de un monomando. Es interacción táctil, visual y olfativa: es experiencia global, descubrimiento de un nuevo personal wellness. Es simetría y asimetría, equilibrio entre ángulo y radio. Es síntesis compleja y articulada de gustos, gestos, iconografías, sugerencias y culturas diferentes."

Ludovica+Roberto Palomba



Monocomando lavabo incasso.  
Built-in single lever basin mixer.  
Monomando lavabo de empotrar.







Monocomando lavabo.  
Single lever basin mixer.  
Monomando lavabo.



Monocomando vasca-doccia free standing  
con mensola porta essenze/porta incenso.  
Free standing single lever bath-shower  
mixer with essential oil holder/incense  
boat shelf.  
Monomando baño-ducha free standing  
con repisa porta esencia/porta incienso.



Monocomando lavabo free standing.  
Free standing single lever basin mixer.  
Monomando lavabo free standing.



Termostatico incasso con 3 rubinetti d'arresto.  
Soffione con braccio doccia a parete, soffioncini laterali, appendidoccia duplex e doccetta.

Built-in thermostatic mixer with 3 stop valves.  
Shower head with wall mounted shower arm, lateral shower heads, wall mounted shower support with handshower.

Termostático de empotrar con 3 llaves de paso.  
Rociador con brazo ducha mural, rociador lateral, soporte ducha y ducha.



Monocomando incasso vasca-doccia.  
Bocca di erogazione. Completo asta murale e presa acqua.

Built-in single lever bath-shower mixer.  
Wall spout. Complete slide rail and wall elbow.

Monomando baño-ducha de empotrar. Caño.  
Conjunto barra mural y racor mural.





Monocomando bordo-vasca 4 fori.  
 4 hole bath tub single lever mixer.  
 Monomando borde-bañera 4 agujeros.

Monocomando vasca-doccia free standing  
 con mensola porta essenze/porta incenso.  
 Free standing single lever bath-shower mixer  
 with essential oil holder/incense boat shelf.  
 Monomando baño-ducha free standing con repisa  
 porta esencia/porta incienso.



Mensola con dispenser. Mensola.  
Shelf with dispenser. Shelf.  
Repisa con dispensador. Repisa.

Mensola con bicchiere.  
Shelf with glass.  
Repisa con vaso.



Mensola con porta incenso.  
Shelf with incense boat.  
Repisa con porta incienso.



# ON

Design **Nespoli e Novara**

"On è una collezione completa di miscelatori monocomando, disegnata abbinando armonicamente forme differenti e realizzata per soddisfare ogni esigenza di installazione e progettazione. Un oggetto garbato e equilibrato che si contrappone a prodotti dalle forme aggressive, ma senza anima."

Ambrogio Matteo Nespoli e Alberto Novara



"On is a complete collection of single-lever mixers designed combining different shapes and conceived to meet all installation and design needs. A gracefully balanced object designed to contrast with aggressive soulless products."

Ambrogio Matteo Nespoli e Alberto Novara

"ON es una colección completa de mezcladores monomando, diseñada para combinar armónicamente diferentes formas y pensada para satisfacer cualquier exigencia de instalación y proyecto. Un objeto agraciado y equilibrado que desea contraponerse a los productos de formas agresivas pero sin alma."

Ambrogio Matteo Nespoli e Alberto Novara



Monocomando lavabo bocca alta.  
Single lever basin mixer with high spout.  
Monomando lavabo caño alto.



Monocomando lavabo incasso 2 fori.  
2-hole built-in single lever basin mixer.  
Monomando lavabo de empotrar 2 agujeros.





Monocomando bordo-vasca 4 fori.  
4 hole bath tub single lever mixer.  
Monomando borde-bañera 4 agujeros.



Monocomando esterno vasca-doccia  
con completo doccia.  
Exposed single lever bath-shower  
mixer with shower set.  
Monomando exterior baño-ducha  
con conjunto ducha.



Porta sapone doppio a cestino da appendere.  
Hanging double basket soap holder.  
Jabonera cestillo doble, para colgar.

Monocomando incasso vasca-doccia.  
Soffione con braccio a parete, duplex e doccetta.

Built-in single lever bath-shower mixer.  
Shower head with wall mounted shower arm  
and shower support with handshower.

Monomando baño-ducha de empotrar.  
Rociador con brazo ducha mural, soporte ducha y ducha.



# Spin

Design **Raul Barbieri**

## Awards

**Honourable Mention Compasso d'Oro** — 2001  
**ADI Index** — 2000

Il progetto della collezione Spin ha come linee guida il massimo rigore formale e l'estrema pulizia dei tratti. Perfette forme cilindriche si intersecano dando vita al corpo, alla bocca, alla leva di comando... Il risultato è un miscelatore monocomando essenziale ed estremamente attuale, in assoluta sintonia con la filosofia che vede la sala da bagno come luogo della purezza e del benessere.



Monocomando incasso e bocca di erogazione.  
 Built-in single lever mixer and spout.  
 Monomando de empotrar y caño.



Monocomando esterno  
 vasca-doccia con completo doccia.

Exposed single lever bath-shower  
 mixer with shower set.

Monomando exterior baño-ducha  
 con conjunto ducha.



Monocomando incasso vasca-doccia, soffioncini laterali e soffione con braccio a soffitto.

Built-in single lever bath-shower mixer, lateral shower head and shower head with ceiling mounted shower arm.

Monomando baño-ducha de empotrar, rociador lateral y rociador con brazo ducha de techo.

The Spin collection project follows principles that reflect the utmost formal rigorousness and extremely clean lines.

Perfect cylindrical forms intersect to become the body, spout, and lever... The result is a very fashionable, essential, single-lever mixer, in complete harmony with the philosophy that defines the bathroom as a place of pureness and wellbeing.

El proyecto de la colección Spin tiene como líneas guía el máximo rigor formal y la suma perfección de sus rasgos. Perfectas formas cilíndricas se entrecruzan dando vida al cuerpo, al caño, a la palanca de mando... El resultado es un mezclador monomando esencial y sumamente actual, en completa sintonía con la filosofía que considera al baño como lugar de la pureza y del bienestar.

Termostatico vasca-doccia free standing.

Bath-shower free standing thermostatic mixer.

Termostático baño-ducha free standing.



# agorà

Design **Ludovica+Roberto Palomba**

“Agorà è un progetto riscoperto. Disegnato negli anni '30 e poi dimenticato sotto la spinta del moderno che avanzava. Trovare negli archivi i vecchi disegni e rieditarli mantenendo la pelle originale come involucro per le attuali tecnologie è stata una sfida affascinante e formativa. Abbiamo guardato indietro per poi guardare avanti con maggiore consapevolezza, abbiamo trovato il perfetto equilibrio tra passato e presente.”

Ludovica+Roberto Palomba





Monoforo lavabo.  
Single hole basin mixer.  
Monobloc lavabo.



Batteria lavabo a 3 fori.  
3 hole basin mixer.  
Batería lavabo.

"Agorà is a 'rediscovered' project. Designed in the thirties and then forgotten in the rush of the modernity that took place. Discovering the old drawings in the archives and reworking them, keeping their original skin as a wrapping for today's technologies has been a fascinating and training challenge. We looked backward in order to look ahead with even more awareness, we have achieved the perfect equilibrium between past and present."

Ludovica+Roberto Palomba

"Agorà es un proyecto redescubierto. Diseñado en los años 30 y olvidado bajo el empuje de la modernidad que avanzaba. Encontrar en los archivos los viejos diseños y reeditarlos manteniendo la piel original como envoltorio de las tecnologías actuales, ha sido un fascinante desafío y un reto de formación. Hemos mirado hacia atrás para mirar con mayor conciencia hacia delante, encontrando el perfecto equilibrio entre pasado y presente."

Ludovica+Roberto Palomba

Batteria lavabo a 3 fori.  
3 hole basin mixer.  
Batería lavabo.







Batteria bordo-vasca 4 fori.  
4 hole bath-mixer.  
Batería borde-bañera 4 agujeros.



Dispenser a muro.  
Wall mounted soap dispenser.  
Dispensador de pared.



Monoforo bidet.  
Single hole bidet mixer.  
Monobloc bidé.



Batteria lavabo incasso.  
3 hole built-in basin mixer.  
Bateria lavabo de empotrar.

Termostatico incasso con 2 rubinetti d'arresto, soffioncini laterali e soffione con braccio doccia a parete.  
Built-in thermostatic mixer with 2 stop valves, lateral shower heads and shower head with wall mounted shower arm.  
Termostático de empotrar con 2 llaves de paso, rociador lateral y rociador con brazo ducha mural.







Batteria lavabo 3 fori.  
3 hole basin mixer.  
Bateria lavabo.

**Agorà classic**



**Agorà gem**

# Delfi

Design **Giorgio Marianelli**

Materiali preziosi e forme sinuose, un design raffinato che esprime il rigore ed il fascino della rubinetteria tradizionale. Un incontro con la storia, senza rinunciare alla più evoluta tecnologia di oggi. La collezione Delfi seduce gli amanti del classico, ma non solo, anche grazie alle ricercate finiture: cromo, oro, bronzo. Perfetta all'interno di architetture sia in stile che assolutamente moderne e lineari, abbinata a materiali naturali, contribuisce a creare un ambiente raffinato e cosmopolita.





Gruppo esterno vasca-doccia.


Exposed bath-shower mixer.

Batería exterior baño-ducha.

Monocomando incasso vasca-doccia e asta murale. Bocca.

Built-in single lever bath-shower mixer and complete slide rail. Spout.

Monomando baño-ducha de empotrar y barra mural con racor. Caño.



Precious materials and sinuous forms, an elegant design that expresses the rigor and charm of traditional bathroom taps. A step back in history without giving up the advanced technology of today.

The Delfi collection entices lovers of the classical style, and others too, thanks to its elegant finishings made of: chrome, gold, bronze.

It is perfect with antique or with completely modern, linear interior designs that make use of natural materials and allows you to create an elegant, cosmopolitan atmosphere.

Materiales preciosos y formas sinuosas, un diseño refinado que expresa el rigor y la fascinación de la grifería tradicional. Un encuentro con la historia, sin renunciar a la tecnología actual más desarrollada.

La colección Delfi seduce a los amantes de lo clásico, pero no sólo ello, también gracias a sus elegantes acabados: cromo, oro, bronce.

Perfecta en el interior de arquitecturas tanto de estilo como absolutamente modernas y lineales, combinada con materiales naturales, contribuye a crear un ambiente refinado y cosmopolita.

# Simply beautiful

Design **Matteo Thun e Antonio Rodriguez**

Simply Beautiful è essenziale e trasversale, senza mai rinunciare alla massima qualità che contraddistingue, da sempre, Zucchetti.

Simply Beautiful is an essential and transverse line that embodies the highest quality, which has always distinguished Zucchetti.

Simply beautiful es esencial y transversal, sin renunciar nunca a la máxima calidad que distingue, desde siempre, a Zucchetti.





Monocomando lavabo.  
Single lever basin mixer.  
Monomando lavabo.





Completo asta murale con flessibile scorrevole all'interno dell'asta, regolabile in altezza, e monocomando incasso doccia.

Complete slide rail with sliding shower hose inside the slide, adjustable in height, and built-in single lever shower mixer.

Conjunto barra mural con flexible desplazable en el interior de la barra, regulable en altura y monomando ducha de empotrar.



Monocomando esterno vasca-doccia con completo doccia.

Exposed single lever bath-shower mixer with shower set.

Monomando exterior baño-ducha con conjunto ducha.

Monocomando incasso doccia e soffione con braccio doccia a parete.

Built-in single lever shower mixer and shower head with wall mounted shower arm.

Monomando ducha de empotrar y rociador con brazo ducha mural.

Monocomando bidet.

Single lever bidet mixer.

Monomando bidé.





Batteria lavabo a 3 fori.  
3 hole basin mixer.  
Batería lavabo.




Batteria lavabo incasso a 3 fori.  
3 hole built-in basin mixer.  
Batería lavabo de empotrar.



Batteria bordo vasca a 5 fori.  
5 hole bath-mixer.  
Batería borde-bañera 5 agujeros.



Batteria bidet incasso con bocca da piano.  
Built-in bidet mixer with deck mounted spout.  
Batería bidé de empotrar con caño de encimera.



Incasso vasca-doccia, bocca, soffione  
con braccio doccia a parete.  
Built-in bath shower mixer, spout,  
shower head with wall mounted shower arm.  
Batería baño-ducha de empotrar, caño,  
rociador con brazo ducha mural.



# Wind

La collezione Wind, definita da linee nette e rigorose, è essenziale ed elegante e risponde alle esigenze di un pubblico allargato, che ama la semplicità.

The Wind collection, with its sharp, formal lines, is elegant and unpretentious, and is designed especially for the growing number of people who love simplicity.

La colección Wind, definida por líneas netas y rigurosas, es esencial y elegante y responde a las necesidades de un público ampliado, que ama la sencillez.





Monocomando lavabo incasso a 2 fori.

2 hole built-in basin mixer.

Batería lavabo de empotrar.


Monocomando lavabo.  
Single lever basin mixer.  
Monomando lavabo.



Monocomando incasso vasca-doccia e soffioncini laterali.  
 Built-in single lever bath-shower mixer and lateral shower heads.  
 Monomando baño-ducha de empotrar y rociador lateral.



Monocomando incasso doccia.  
 Built-in single lever shower mixer.  
 Monomando ducha de empotrar.



Monocomando esterno vasca-doccia con completo doccia.  
 Exposed single lever bath-shower mixer with shower set.  
 Monomando exterior baño-ducha con conjunto ducha.

Monocomando esterno doccia e completo asta murale.  
 Exposed single lever shower mixer and complete slide rail.  
 Monomando exterior ducha y conjunto barra mural.



# Sun

Espressione del basic design, la collezione Sun è disegnata con un sapiente gioco di geometrie circolari e superfici riflettenti, curata nel dettaglio, facile da ambientare.

The Sun collection is the epitome of basic design, built around a clever play of circular shapes and reflective surfaces, made with attention to detail, and at home in any environment.

Expresión del diseño básico, la colección Sun se ha diseñado con un acertado juego de geometrías circulares y superficies reflectantes, se ha cuidado en los detalles y es fácil de ambientar.





Monocomando lavabo incasso 2 fori.

2 hole built-in basin mixer.

Batería lavabo de empotrar.





Monocomando incasso vasca-doccia e soffioncini laterali.  
 Built-in single lever bath-shower mixer and lateral shower heads.  
 Monomando baño-ducha de empotrar y rociador lateral.

Monocomando incasso doccia.  
 Built-in single lever shower mixer.  
 Monomando ducha de empotrar.



Monocomando esterno doccia e completo asta murale.  
 Exposed single lever shower mixer and complete slide rail.  
 Monomando exterior ducha y conjunto barra mural.



Monocomando bidet.  
 Single lever bidet mixer.  
 Monomando bidé.

# ZXS

Dimensioni contenute e forme cilindriche che si combinano armonicamente: ZXS è un progetto essenziale che risponde alle attuali esigenze abitative.

With its compact size and harmonious combination of cylindrical forms, ZXS is a simple design that meets the needs of modern living.

Tamaño reducido y formas cilíndricas que se combinan de forma armoniosa. ZXS es un proyecto esencial que responde a las necesidades residenciales actuales.





Monocomando lavabo.  
 Single lever basin mixer.  
 Monomando lavabo.



Monocomando lavabo incasso 2 fori.  
 2 hole built-in basin mixer.  
 Bateria lavabo de empotrar.





Monocomando esterno vasca-doccia  
e completo asta murale.

Exposed single lever bath-shower  
mixer and complete slide rail.

Monomando exterior baño-ducha  
y conjunto barra mural.



Monocomando esterno vasca-doccia  
con completo doccia.

Exposed single lever bath-shower  
mixer with shower set.

Monomando exterior baño-ducha,  
con conjunto ducha.



Monocomando bidet.

Single lever bidet mixer.

Monomando bidé.



Monocomando incasso vasca-doccia,  
appendidoccia duplex con doccetta e soffione  
con braccio doccia a parete.

Built-in single lever bath-shower mixer,  
wall mounted shower support with handshower  
and shower head with wall mounted shower arm.

Monomando baño-ducha de empotrar,  
soporte ducha con ducha  
y rociador con brazo ducha mural.



Monocomando esterno doccia.  
Exposed single lever shower mixer.  
Monomando exterior ducha.

Monocomando esterno doccia  
e completo asta murale.

Exposed single lever shower mixer  
and complete slide rail.

Monomando exterior ducha y  
conjunto barra mural.







## Pan



Monocomando con bocca girevole e doccetta professionale.

Single lever mixer with swivel spout and pull-out spray.

Monomando con caño giratorio y ducha profesional.

Monocomando con bocca girevole e doccetta estraibile.

Single lever basin mixer with swivel spout and side spray.

Monomando con caño giratorio y ducha lateral.



Monocomando con bocca girevole.  
Single lever mixer with swivel spout.  
Monomando con caño giratorio.



Monocomando incasso con bocca girevole.  
Built-in single lever mixer with swivel spout.  
Monomando de empotrar con caño giratorio.



Monocomando con doccetta orientabile.  
Single lever mixer with adjustable spray.  
Monomando con ducha orientable.

Monocomando con doccetta orientabile.  
Single lever mixer with adjustable spray.  
Monomando con ducha orientable.



Monocomando con bocca girevole e doccetta estraibile.  
Single lever mixer with swivel spout and pull-out spray.  
Monomando con caño giratorio y ducha extraible.



## Pan+

Monocomando con bocca girevole.  
Single lever mixer with swivel spout.  
Monomando con caño giratorio.

## Pan Style



# Spin



Monocomando con doccetta orientabile.  
 Single lever mixer with adjustable spray.  
 Monomando con ducha orientabile.



Monocomando con bocca girevole.  
 Single lever mixer with swivel spout.  
 Monomando con caño giratorio.



Monocomando con bocca girevole  
 e doccetta estraibile.  
 Single lever mixer with swivel spout  
 and pull-out spray.  
 Monomando con caño giratorio  
 y ducha extraíble.



Monocomando con doccetta orientabile.  
Single lever mixer with adjustable spray.  
Monomando con ducha orientable.



Monocomando incasso con bocca girevole.  
Built-in single lever mixer with swivel spout.  
Monomando de empotrar con caño giratorio.

Isy

Monocomando con bocca girevole e doccetta estraibile.  
Single lever mixer with swivel spout and pull-out spray.  
Monomando con caño giratorio y ducha extraíble.








## Soft

Monocomando con bocca girevole.  
Single lever mixer with swivel spout.  
Monomando con caño giratorio.



## Delfi

Monoforo con bocca girevole.  
Single hole mixer with swivel spout.  
Monobloc con caño giratorio.

# Shock



Monocomando con bocca girevole.  
Single lever mixer with swivel spout.  
Monomando con caño giratorio.



Monocomando con bocca girevole.  
Single lever mixer with swivel spout.  
Monomando con caño giratorio.



# Zxs

Monocomando con bocca girevole e doccetta estraibile.  
 Single lever mixer with swivel spout and pull-out spray.  
 Monomando con caño giratorio y ducha extraíble.



Monocomando lavabo con bocca girevole e doccetta estraibile.  
 Single lever mixer with swivel spout and pull-out spray.  
 Monomando con caño giratorio y ducha extraíble.



# Closer

Design **Diego Grandi**

## Awards

**ADI Index** – 2015

**European Consumers Choice Award** – 2015


**Design Plus** – 2015

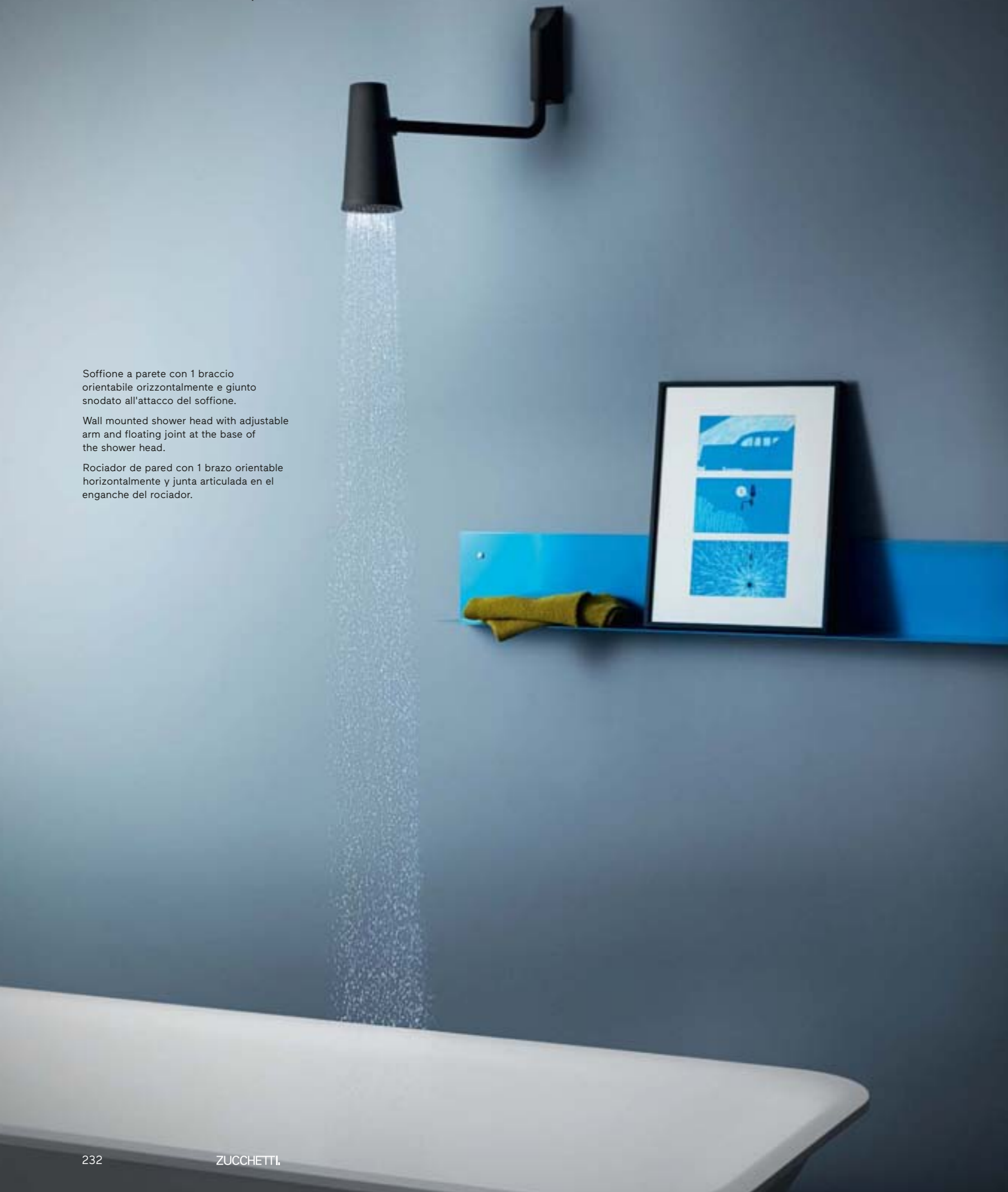
**Good Design Award** – 2014

Il designer Diego Grandi ha voluto animare lo spazio bagno, usualmente statico, con un oggetto dotato di forti potenzialità espressive e notevoli capacità di dinamismo.

“L’idea del movimento per me è stata essenziale sin da subito, tanto che ho sempre immaginato il pezzo collocato al centro della stanza, in modo che tutto l’ambiente, e non solo una porzione, diventasse il luogo dell’acqua”

Diego Grandi





Soffione a parete con 1 braccio orientabile orizzontalmente e giunto snodato all'attacco del soffione.

Wall mounted shower head with adjustable arm and floating joint at the base of the shower head.

Rociador de pared con 1 brazo orientable horizontalmente y junta articulada en el enganche del rociador.

Designer Diego Grandi's starting point was an aim to bring the normally static bathroom space to life, through an object with strong expressive potential and plenty of scope for dynamism.

"Movement was an essential concept for me right from the start, to the extent that I always imagined this piece set in the centre of the room, so that the whole environment becomes the water's space, not just a certain part of it".

Diego Grandi

El diseñador Diego Grandi ha querido animar el espacio del baño, habitualmente estático, con un objeto dotado de fuerte potencialidad expresiva y gran capacidad de dinamismo.

"Para mí, la idea del movimiento ha sido inmediatamente esencial, hasta el punto que siempre he imaginado la pieza colocada en el centro de la habitación para que todo el ambiente, y no solo una parte, pueda convertirse en el lugar del agua".

Diego Grandi

Soffione a parete con 2 bracci orientabili, snodo centrale, contrappeso e giunto snodato all'attacco del soffione.

Wall mounted shower head with 2 adjustable arms, central junction, counterweight and floating joint at the base of the shower head.

Rociador de pared con 2 brazos orientables, rótula central, contrapeso y junta articulada en el enganche del rociador.







Sistema doccia ø 320 mm in acciaio inox a soffitto.  
 ø 320 mm ceiling mounted stainless steel shower system.  
 Sistema ducha ø 320 mm en acero inox, de techo.



Sistema doccia ø 320 mm in acciaio inox con braccio da parete o da soffitto.  
 ø 320mm stainless steel shower system with wall or ceiling mounted shower arm.  
 Sistema ducha ø 320 mm en acero inox, con brazo ducha mural o de techo.



Sistema multifunzione ø 320 mm in acciaio inox a soffitto con luce.  
 ø 320 mm ceiling mounted stainless steel multifunction system, with light.  
 Sistema multifunción ø 320 mm en acero inox, de techo, con luz.







## XL




Sistema multifunzione ø 500 mm in acciaio inox a sospensione con doppio getto a pioggia e luce.

ø 500 mm hanging stainless steel multifunction system with two rain jets and light.

Sistema multifunción ø 500 mm en acero inox, colgado, con doble chorro de lluvia y luz.



Sistema multifunzione ø 280 mm in acciaio inox a soffitto con getto a pioggia e cromoterapia.  
 ø 280 mm ceiling mounted stainless steel multifunction system, with rain jet and chromotherapy.  
 Sistema multifunción ø 280 mm en acero inox, de techo, con chorro a lluvia y cromoterapia.



Sistema multifunzione ø 600 mm in acciaio inox a soffitto.  
 Getto a pioggia e nebulizzato.  
 Cromoterapia e aromaterapia.  
 ø 600 mm ceiling mounted stainless steel multifunction system.  
 Jets: rain and atomising.  
 Chromotherapy and aromatherapy.  
 Sistema multifunción ø 600 mm, en acero inox de techo.  
 Chorros: lluvia y nebulizado.  
 Cromoterapia y aromaterapia.







Sistema multifunzione ø 600 in acciaio inox a soffitto.  
Getti: pioggia e nebulizzato. Cromoterapia.

Ø 600 mm ceiling mounted stainless steel multifunction  
system. Jets: rain and atomising. Chromotherapy.


Sistema multifunción ø 600 mm, en acero inox, de techo.  
Chorros: lluvia y nebulizado. Cromoterapia.



Sistema doccia 430x430 in acciaio inox a soffitto.  
 430x430 ceiling mounted stainless steel shower system.  
 Sistema ducha 430x430 en acero inox, de techo.

Sistema multifunzione 170x170 in acciaio  
 inox ad incasso con luce.  
 170x170 stainless steel built-in multifunction  
 system with light.  
 Sistema multifunción 170x170 en acero inox,  
 de empotrar, con luz.






Sistema multifunzione 420x420 in acciaio inox a soffitto. Getti: pioggia e nebulizzato. Cromoterapia e aromaterapia.

420x420 ceiling mounted stainless steel multifunction system. Jets: rain and atomising. Chromotherapy and aromaterapy.

Sistema multifunción 420x420 en acero inox, de techo. Chorros: lluvia y nebulizado. Cromoterapia y aromaterapia.





Sistema multifunzione 600x600 in acciaio inox a soffitto.  
 Getti: pioggia, lama, nebulizzato e tropicale.  
 Cromoterapia e aromaterapia.

600x600 ceiling mounted stainless steel multifunction system. Jets: rain, blade, atomising and tropical. Chromotherapy and aromaterapy.

Sistema multifunción 600x600 en acero inox de techo.  
 Chorros: lluvia, lama, nebulizado y tropical.  
 Cromoterapia y aromaterapia.

Diffusore ad incasso per aromaterapia.

Built-in diffuser for aromatherapy.



Difusor de empotrar para aromaterapia.

Display touch per sistemi multifunzione.

Touch display for multifunction systems.

Display touch para sistema multifunción.





Sistema multifunzione 680x420 in acciaio inox a soffitto.  
Getto a pioggia. Cromoterapia.

680x420 ceiling mounted stainless steel multifunction  
system. Rain jet. Chromoterapy.

Sistema multifunción 680x420 en acero inox de techo.  
Chorro de lluvia. Cromoterapia.



Soffioni laterali monogetto.  
Lateral shower head, simple jet.  
Rociador lateral monochorro.




Soffioni laterali con getto nebulizzato.  
Lateral shower jet with atomising jet.  
Rociador later con chorro nebulizado.

Soffioni laterali monogetto.  
Lateral shower heads, simple jet.  
Rociador lateral, monochorro.







Sistema multifunzione 600x400 in acciaio inox a soffitto. Getti: pioggia, lama e nebulizzato.  
 600x400 ceiling mounted stainless steel multifunction system. Jets: rain, blade and atomising.  
 Sistema multifunción 600x400 en acero inox de techo. Chorros: lluvia, lama y nebulizado.



Sistema doccia 360x230 in acciaio inox a soffitto.  
 360x230 ceiling mounted stainless steel shower system.  
 Sistema ducha 360x230 en acero inox, de techo.

Sistema doccia 360x230 acciaio inox con braccio da parete o da soffitto.  
 360x230 stainless steel shower system with wall or ceiling mounted shower arm.  
 Sistema ducha 360x230 en acero inox, con brazo ducha mural o de techo.





Sistema multifunzione 370x240 in acciaio inox a soffitto, con audio e luce, tastiera di controllo e supporto lettore MP3.  
370x240 ceiling mounted stainless steel multifunción system with light and music, control panel, MP3 player holder.  
Sistema multifunción 370x240 en acero inox, de techo, con audio y luz, tecla de mando, soporte para lector MP3





Bocca di erogazione a cascata in acciaio inox.  
 Blade flow spout stainless steel.  
 Caño de erogacion a cascada en acero inox.




Sistema multifunzione 200x300 in ottone, a parete,  
 con getto a pioggia, lama e luce.  
 200x300 wall mounted brass multifunction system with  
 rain/blade jets and light.  
 Sistema multifunción 200x300 en latón,  
 de pared, con chorro de lluvia y lama, y luz.



Sistema doccia 240x570 in acciaio inox a parete con getto a pioggia.  
 240x570 wall mounted stainless steel rain shower system.  
 Sistema ducha 240x570 en acero inox, de pared, con chorro de lluvia.



Bocca di erogazione a cascata in acciaio inox.  
Blade flow spout stainless steel.  
Caño de erogación a cascada en acero inox.



Bocca di erogazione a cascata in acciaio inox.  
Blade flow spout stainless steel.  
Caño de erogación a cascada en acero inox.





## ISYFRESH



**ZP2258**  
Monocomando lavabo  
Single lever basin mixer  
Monomando lavabo



**ZP2609 + R99618**  
Monocomando lavabo incasso  
Built-in single lever basin mixer  
Monomando lavabo de empotrar



**ZP2324**  
Monocomando bidet  
Single lever bidet mixer  
Monomando bidé



**ZP2605 + R99614**  
Monocomando incasso vasca-doccia  
Built-in single lever bath-shower mixer  
Monomando baño-ducha de empotrar



**ZD4314 - ZD5314**  
Monoforo lavabo  
Single hole basin mixer  
Monobloc lavabo



**ZD4437 - ZD5437**  
Batteria lavabo a 3 fori  
3 hole basin mixer  
Batería lavabo



**ZD4697 - ZD5697 + R99500**  
Batteria lavabo incasso a 3 fori  
3 hole built-in basin mixer  
Batería lavabo de empotrar



**ZD4322 - ZD5322**  
Monoforo bidet  
Single hole bidet mixer  
Monobloc bidé



**ZP2096 + R97800**  
Zetasystem monocomando vasca-doccia  
Zetasystem bath-shower mixer  
Zetasystem monomando baño-ducha



**ZP2607 + R99613**  
Monocomando incasso doccia  
Built-in single lever shower mixer  
Monomando doccia de empotrar



**ZP2090 + R97800**  
Zetasystem monocomando doccia  
Zetasystem shower mixer  
Zetasystem monomando ducha



**ZP2147**  
Monocomando esterno vasca-doccia  
Exposed single lever bath-shower mixer  
Monomando exterior baño-ducha



**ZD4653 - ZD5653**  
Batteria bidet a 3 fori  
3 hole bidet mixer  
Batería bidé



**ZD4443 - ZD5443**  
Batteria bordo vasca 5 fori  
5 hole bath mixer  
Batería borde-bañera 5 agujeros



**ZD4698 - ZD5698 + R99502**  
Incasso vasca-doccia  
Built-in bath-shower mixer  
Batería baño-ducha de empotrar



**ZD4729 - ZD5729 + R99779**  
Rubinetto incasso da 1/2"  
1/2" wall valve  
Llave de paso 1/2"



**ZP2067**  
Monocomando esterno doccia  
Exposed single lever shower mixer  
Monomando exterior ducha



**ZP2169**  
Monocomando bordo-vasca 4 fori  
4 hole bath tub single lever mixer  
Monomando borde-bañera 4 agujeros



**ZD4000.9500**  
Maniglia rettangolare  
Straight handle  
Maneta rectangular



**ZD5000.9500**  
Maniglia a croce  
Cross handle  
Maneta a cruz



**ZD4858 - ZD5858**  
Gruppo esterno doccia  
Exposed shower mixer  
Batería exterior ducha



**Z93760**  
Bocca di erogazione  
Wall spout  
Caño



**ZD4077 - ZD5077 + R99630**  
Termostatico incasso con rubinetto d'arresto  
Built-in thermostatic mixer with stop valve  
Termostático de empotrar con llave de paso



**ZD4091 - ZD5091 + R99631**  
Termostatico incasso con 2 rubinetti d'arresto  
Built-in thermostatic mixer with 2 stop valves  
Termostático de empotrar con 2 llaves de paso

# ISYFRESH



**ZD4098 - ZD5098 + R99632**

Termostatico incasso con 3 rubinetti d'arresto  
Built-in thermostatic mixer with 3 stop valves  
Termostático de empotrar con 3 llaves de paso



**ZD4097 - ZD5097 + R99793**

Termostatico incasso con 4 rubinetti d'arresto  
Built-in thermostatic mixer with 4 stop valves  
Termostático de empotrar con 4 llaves de paso



**ZD1016 + R99655**

Termostatico incasso con rubinetto d'arresto  
Built-in thermostatic mixer with stop valve  
Termostático de empotrar con llave de paso



**ZD1800 + R97800**

Zetasystem thermostatic doccia  
Zetasystem thermostatic shower  
Zetasystem termostático ducha

# ISYSTICK



**ZP1195**

Monocomando lavabo  
Single lever basin mixer  
Monomando lavabo



**ZP1197**

Monocomando lavabo con dispenser  
Single lever basin mixer with dispenser  
Monomando lavabo 3 agujeros con dispensador



**ZP1196**

Monocomando catino  
Single lever basin mixer  
Monomando lavabo



**ZP1616 + R99618**

Monocomando lavabo incasso  
Built-in single lever basin mixer  
Monomando lavabo de empotrar



**ZP1617 + R99618**

Monocomando lavabo incasso  
Built-in single lever basin mixer  
Monomando lavabo de empotrar



**ZP1630 + R99797**

Monocomando lavabo free standing  
Free standing single lever basin mixer  
Monomando lavabo free standing



**ZP1336**

Monocomando bidet  
Single lever bidet mixer  
Monomando bidé



**ZP1605 + R99614**

Monocomando incasso vasca-doccia  
Built-in single lever bath-shower mixer  
Monomando baño-ducha de empotrar



**ZP1096 + R97800**

Zetasystem monocomando vasca-doccia  
Zetasystem bath-shower mixer  
Zetasystem monomando baño-ducha



**ZP1607 + R99613**

Monocomando incasso doccia  
Built-in single lever shower mixer  
Monomando ducha de empotrar



**ZP1090 + R97800**

Zetasystem monocomando doccia  
Zetasystem shower mixer  
Zetasystem monomando ducha



**ZP1148**

Monocomando esterno vasca-doccia  
Exposed single lever bath-shower mixer  
Monomando exterior baño-ducha

## ISYSTICK



**ZP1067**  
Monocomando esterno doccia  
Exposed single lever shower mixer  
Monomando exterior ducha



**ZP1629 + R99797**  
Monocomando vasca-doccia  
free standing  
Free standing single lever  
bath-shower mixer  
Monomando baño-ducha  
free standing



**ZP1157**  
Monocomando bordo vasca 4 fori  
4 hole bath tub single lever mixer  
Monomando borde-bañera 4 agujeros



**Z92032 + R99672**  
Bocca vasca free standing  
Free standing bath spout  
Caño bañera free standing



**ZD1016 + R99655**  
Termostatico incasso  
con rubinetto d'arresto  
Built-in thermostatic mixer  
with stop valve  
Termostático de empotrar  
con llave de paso



**ZD1800 + R97800**  
Zetasystem termostatico doccia  
Zetasystem thermostatic shower  
Zetasystem termostático ducha



**ZD1077 + R99630**  
Termostatico incasso  
con rubinetto d'arresto  
Built-in thermostatic mixer  
with stop valve.  
Termostático de empotrar  
con llave de paso



**ZD1091 + R99631**  
Termostatico incasso  
con 2 rubinetti d'arresto  
Built-in thermostatic mixer  
with 2 stop valves  
Termostático de empotrar  
con 2 llaves de paso



**ZD1098 + R99632**  
Termostatico incasso  
con 3 rubinetti d'arresto  
Built-in thermostatic mixer  
with 3 stop valves  
Termostático de empotrar  
con 3 llaves de paso



**ZD1097 + R99793**  
Termostatico incasso  
con 4 rubinetti d'arresto  
Built-in thermostatic mixer  
with 4 stop valves  
Termostático de empotrar  
con 4 llaves de paso



**ZD1153**  
Termostatico esterno vasca-doccia  
Exposed bath-shower thermostatic mixer  
Termostático exterior baño-ducha



**ZD1045**  
Termostatico esterno doccia  
Exposed shower thermostatic mixer  
Termostático exterior ducha

## ISYARC



**ZD3687**  
Monoforo lavabo-lavello  
Single hole basin-sink mixer  
Monobloc lavabo-fregadero



**ZD3434**  
Batteria lavabo a 3 fori  
3 hole basin mixer  
Batería lavabo



**ZD3699 + R99500**  
Batteria lavabo incasso a 3 fori  
3 hole built-in basin mixer  
Batería lavabo de empotrar



**ZD3321**  
Monoforo bidet  
Single hole bidet mixer  
Monobloc bidé



**ZD3650**  
Batteria bidet a 3 fori  
3 hole bidet mixer  
Batería bidé



**ZD3698 + R99502**  
Incasso vasca-doccia  
Built-in bath-shower mixer  
Batería baño-ducha de empotrar



**ZD3729 + R99779**  
Rubinetto incasso da 1/2"  
1/2" wall valve  
Llave de paso 1/2"



**ZD3229**  
Esterno vasca-doccia  
Exposed bath-shower mixer  
Batería exterior baño-ducha



**ZD3858**  
Gruppo esterno doccia  
Exposed shower mixer  
Batería exterior ducha



**ZD3435**  
Batteria bordo vasca 5 fori  
5 hole bath-mixer  
Batería borde-bañera 5 agujeros



**ZD1016 + R99655**  
Termostatico incasso  
con rubinetto d'arresto  
Built-in thermostatic mixer  
with stop valve  
Termostático de empotrar  
con llave de paso



**ZD1800 + R97800**  
Zetasystem termostatico doccia  
Zetasystem thermostatic shower  
Zetasystem termostático ducha



## ISYARC

**ZD3077 + R99630**

Termostatico incasso  
con rubinetto d'arresto

Built-in thermostatic mixer  
with stop valve

Termostático de empotrar  
con llave de paso

**ZD3091 + R99631**

Termostatico incasso  
con 2 rubinetti d'arresto

Built-in thermostatic mixer  
with 2 stop valves

Termostático de empotrar  
con 2 llaves de paso

**ZD3098 + R99632**

Termostatico incasso  
con 3 rubinetti d'arresto

Built-in thermostatic mixer  
with 3 stop valves

Termostático de empotrar  
con 3 llaves de paso

**ZD3097 + R99793**

Termostatico incasso  
con 4 rubinetti d'arresto

Built-in thermostatic mixer  
with 4 stop valves

Termostático de empotrar  
con 4 llaves de paso

**ZD3900**

Rubinetto monoacqua

Pillar tap

Grifo mono-agua

**ZD1153**

Termostatico esterno vasca-doccia

Exposed bath-shower thermostatic mixer

Termostático exterior baño-ducha

**ZD1045**

Termostatico esterno doccia

Exposed shower thermostatic mixer

Termostático exterior ducha

## ISYBAGNO

**ZAC300.E1**

Mensola cm 30

Shelf cm 30

Repisa cm 30

**ZAC301.E1**

Mensola cm 60

Shelf cm 60


Repisa cm 60

**ZAC310.E1**

Porta sapone a muro

Wall soap dish

Jabonera de pared

**ZAC313.E1**

Porta bicchiere a muro

Wall tumbler holder

Portavasos de pared

**ZAC315.E1**

Dispenser a muro

Wall mounted soap dispenser

Dispenser de pared

**ZAC311.E1**

Porta sapone da appoggio

Standing soap dish

Jabonera encimera

**ZAC314**

Bicchieri in vetro satinato

Glass satined

Vaso en vidrio satinado

**ZAC320**

Porta salviette cm 30

Towel holder cm 30

Toallero cm 30

**ZAC321**

Porta salviette cm 60

Towel holder cm 60

Toallero cm 60

**ZAC322**

Porta salviette doppio cm 45

Double bar towel holder cm 45

Toallero doble cm 45

**ZAC323**

Porta salviette doppio cm 40

Double bar towel holder cm 40

Toallero doble cm 40

**ZAC324**

Porta salviette cm 40

Towel holder cm 40

Toallero cm 40

# ISYBAGNO



**ZAC325**

Porta salviette ad anello  
Ring towel holder  
Toallero aro



**ZAC350.9500**

Appendiabito  
Hook  
Percha



**ZAC360.9500**

Porta specchio  
Mirror holder  
Soporte para espejo



**ZAC330**

Porta rotolo  
Toilet-paper holder  
Portarrollos



**ZAC331**

Porta rotolo con coperchio  
Toilet-paper holder with cover  
Portarrollos con tapa



**ZAC355**

Porta scopino  
WC brush set, free-standing  
Escobillero suelo



**ZAC356**

Porta scopino a muro  
WC brush set, wall mounted  
Escobillero pared

# ISYSHOWER



**ZD1055 - ZD1058 + R99673**

Colonna doccia con  
termostatico o rubinetteria  
Shower column with  
thermostatic or traditional mixer  
Columna ducha con  
termostático o grifería



**ZD1056 - ZD1057 + R99673**

Colonna doccia con  
termostatico o rubinetteria  
Shower column with  
thermostatic or traditional mixer  
Columna ducha con  
termostático o grifería



**ZD1050**

Colonna doccia con termostatico  
Shower column with thermostatic mixer  
Columna ducha con termostático



**Z94192 - Z93027**

Soffione con braccio doccia a parete  
Shower head with  
wall mounted shower arm  
Rociador con brazo ducha mural



**Z94192 - Z93026**

Soffione con braccio doccia a soffitto  
Shower head with ceiling mounted  
shower arm  
Rociador con brazo ducha de techo



**Z94192 - Z93024**

Soffione con braccio doccia a soffitto  
Shower head with ceiling mounted  
shower arm  
Rociador con brazo ducha de techo



**Z94155 - Z94157**

Soffione ad incasso con luce centrale  
Built-in shower head with led light  
Rociador de empotrar con luz central



**Z94156 - Z94158**

Soffione ad incasso autoalimentato  
Built-in shower head, self powered  
Rociador de empotrar, auto-alimentado



**Z94147**

Soffione ad incasso, doppia luce  
e trasformatore  
Built-in shower head, 2 led lights,  
transformer  
Rociador de empotrar, doble luz,  
transformador



**Z94148**

Soffione ad incasso, doppia luce,  
autoalimentato  
Built-in shower head, 2 led lights,  
self-powered  
Rociador de empotrar, double luz,  
auto-alimentado.



**Z93067**

Completo asta murale  
Complete slide rail  
Conjunto barra mural



**Z93936**

Appendidoccia duplex  
Wall-mounted shower support  
Soporte ducha

# ISYSHOWER



**Z93807**  
Presa acqua  
Wall elbow  
Racor mural



**Z93943**  
Appendidoccia  
Handshower support  
Soporte ducha



**Z92896**  
Soffione laterale a getto fisso  
Lateral shower head with simple jet  
Rociador lateral con chorro fijo



**Z94171**  
Doccetta 1 getto  
Handshower 1 jet  
Ducha 1 chorro



**Z94172**  
Doccetta 3 getti  
Handshower 3 jets  
Ducha 3 chorros



**Z94177**  
Doccetta in ottone a getto fisso  
Brass handshower, 1 jet  
Ducha 1 chorro en latón

# WOSH



**ZW1192**  
Monocomando lavabo  
Single lever basin mixer  
Monomando lavabo



**ZW1344**  
Monocomando bidet  
Single lever bidet mixer  
Monomando bidé



**ZW1144**  
Monocomando esterno vasca-doccia  
Exposed single lever bath-shower mixer  
Monomando exterior baño-ducha



**ZW1625 + R99614**  
Monocomando incasso vasca-doccia  
Built-in single lever bath-shower mixer  
Monomando baño-ducha de empotrar



**ZW1465**  
Monocomando bordo-vasca 4 fori  
4 hole bath tub single lever mixer  
Monomando borde-bañera 4 agujeros



**ZW1624 + R99613**  
Monocomando incasso doccia  
Built-in single lever shower mixer  
Monomando ducha de empotrar



**ZW5418**  
Batteria lavabo a 3 fori  
3 hole basin mixer  
Batería lavabo



**ZW5715 + R99500**  
Batteria lavabo incasso a 3 fori  
3 hole built-in basin mixer  
Batería lavabo de empotrar



**ZW5737 + R99501**  
Batteria bidet incasso con bocca da piano  
Built-in bidet mixer with deck-mounted spout  
Batería bidé de empotrar con caño de encimera



**ZW5698 + R99502**  
Incasso vasca-doccia  
Built-in bath-shower mixer  
Batería baño-ducha de empotrar



**ZW5738 + R99503**  
Batteria incasso doccia, rubinetti Hot e Cold  
Built-in shower mixer, taps Hot and Cold  
Batería ducha de empotrar, llave hot y llave cold



**ZW5729 + R99779**  
Rubinetto incasso da 1/2" wall valve  
Llave de paso 1/2"

Finiture - Finishes - Acabados: C8 = Nickel lucido - Polished nickel - Niquel brillo D = Oro - Gold - Oro

## WOSH



**Z94535 + R99629**  
 Deviatore da incasso  
 Built-in diverter  
 Desviador de empotrar



**Z93735**  
 Bocca con getto a cascata  
 Blade flow spout  
 Caño de erogacion a cascada



**ZW5473**  
 Batteria bordo-vasca a 5 fori  
 5 hole bath-mixer  
 Batería borde-bañera 5 agujeros



**ZW5077 + R99630**  
 Termostatico incasso  
 con rubinetto d'arresto  
 Built-in thermostatic mixer  
 with stop valve  
 Termostático de empotrar  
 con llave de paso



**ZW5091 + R99631**  
 Termostatico incasso  
 con 2 rubinetti d'arresto  
 Built-in thermostatic mixer  
 with 2 stop valves  
 Termostático de empotrar  
 con 2 llaves de paso



**ZW5098 + R99632**  
 Termostatico incasso  
 con 3 rubinetti d'arresto  
 Built-in thermostatic mixer  
 with 3 stop valves  
 Termostático de empotrar  
 con 3 llaves de paso



**ZW5097 + R99793**  
 Termostatico incasso  
 con 4 rubinetti d'arresto  
 Built-in thermostatic mixer  
 with 4 stop valves  
 Termostático de empotrar  
 con 4 llaves de paso



**Z93806**  
 Presa acqua  
 Wall elbow  
 Racor mural



**Z93940**  
 Appendidoccia  
 Handshower support  
 Soporte ducha



**Z93939**  
 Appendidoccia duplex  
 Wall-mounted shower support  
 Soporte ducha



**Z94178**  
 Doccetta in ottone a getto fisso  
 Brass handshower 1 jet  
 Ducha 1 chorro, en latón



**Z93740**  
 Soffione con getto a cascata  
 Blade shower head  
 Rociador con erogacion a cascada

## WOSH



**Z92890**  
 Soffione laterale a getto fisso  
 Lateral shower head with simple jet  
 Rociador lateral con chorro fijo



**Z94194 - Z93030**  
 Soffione con braccio doccia a parete  
 Shower head with  
 wall mounted shower arm  
 Rociador con brazo ducha mural



**Z94194 - Z93031**  
 Soffione con braccio doccia a soffitto  
 Shower head with  
 ceiling mounted shower arm  
 Rociador con brazo ducha de techo



**Z94194 - Z93032**  
 Soffione con braccio doccia a soffitto  
 Shower head with  
 ceiling mounted shower arm  
 Rociador con brazo ducha de techo

# BELLAGIO



**ZB1425**  
Batteria lavabo a tre fori  
3 hole basin mixer  
Batería lavabo



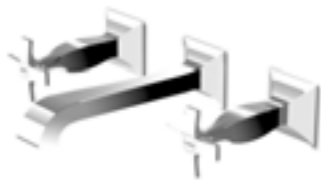
**ZB2425**  
Batteria lavabo a tre fori  
3 hole basin mixer  
Batería lavabo



**ZB1426**  
Batteria lavabo a tre fori con bocca alta  
3 hole basin mixer, high spout  
Batería lavabo caño alto



**ZB2426**  
Batteria lavabo a tre fori con bocca alta  
3 hole basin mixer, high spout  
Batería lavabo caño alto



**ZB1699 + R99500**  
Batteria lavabo incasso a 3 fori  
3 hole built-in basin mixer  
Batería lavabo de empotrar



**ZB2699 + R99500**  
Batteria lavabo incasso a 3 fori  
3 hole built-in basin mixer  
Batería lavabo de empotrar



**ZB1315**  
Monoforo bidet  
Single hole bidet mixer  
Monobloc bidé



**ZB1228**  
Esterno vasca-doccia  
Exposed bath-shower mixer  
Batería exterior baño-ducha



**ZB2228**  
Esterno vasca-doccia  
Exposed bath-shower mixer  
Batería exterior baño-ducha



**ZB1248**  
Esterno per bordo-vasca 2 fori  
Two hole deck mounted bath-shower mixer  
Grupo externo baño-ducha para borde-bañera



**ZB2248**  
Esterno per bordo-vasca 2 fori  
Two hole deck mounted bath-shower mixer  
Grupo externo baño-ducha para borde-bañera



**ZB1247 + R99657**  
Free-standing vasca-doccia  
Free-standing bath-shower mixer  
Free standing baño-ducha

# BELLAGIO



**ZB2247 + R99657**  
Free-standing vasca-doccia  
Free-standing bath-shower mixer  
Free standing baño-ducha



**ZB1441**  
Batteria bordo vasca 4 fori  
4 hole bath-mixer  
Batería borde-bañera 4 agujeros



**ZB2441**  
Batteria bordo vasca 4 fori  
4 hole bath-mixer  
Batería borde-bañera 4 agujeros



**ZB1481**  
Batteria bordo vasca 4 fori, erogazione dal troppo pieno.  
4 hole bath-mixer, overflow filler.  
Borde-bañera 4 agujeros, conexion para llenado rebosadero.



**ZB2481**  
Batteria bordo vasca 4 fori, erogazione dal troppo pieno.  
4 hole bath-mixer, overflow filler.  
Borde-bañera 4 agujeros, conexion para llenado rebosadero.



**Z93762**  
Bocca di erogazione  
Wall spout  
Caño



**ZB1695 + R99508**  
Incasso vasca-doccia  
Built-in bath-shower mixer  
Batería baño-ducha de empotrar



**ZB2695 + R99508**  
Incasso vasca-doccia  
Built-in bath-shower mixer  
Batería baño-ducha de empotrar



**ZB1738 + R99503**  
Batteria incasso doccia, rubinetti Hot e Cold  
Built-in shower mixer, taps Hot and Cold  
Batería ducha de empotrar, llave hot y llave cold



**ZB2738 + R99503**  
Batteria incasso doccia, rubinetti Hot e Cold  
Built-in shower mixer, taps Hot and Cold  
Batería ducha de empotrar, llave hot y llave cold



**ZB1729 + R99779**  
Rubinetto incasso da 1/2" 1/2" Wall valve  
Llave de paso 1/2"



**ZB2729 + R99779**  
Rubinetto incasso da 1/2" 1/2" Wall valve  
Llave de paso 1/2"

## BELLAGIO



**ZP3193**  
Monocomando lavabo  
Single lever basin mixer  
Monomando lavabo



**ZP3343**  
Monocomando bidet  
Single lever bidet mixer  
Monomando bidé



**ZP3612 + R99614**  
Monocomando incasso vasca-doccia  
Built-in single lever bath-shower mixer  
Monomando baño-ducha de empotrar



**ZP3096 + R97800**  
Zetasystem monocomando vasca-doccia  
Zetasystem bath-shower mixer  
Zetasystem monomando baño-ducha



**ZP3614 + R99613**  
Monocomando incasso doccia  
Built-in single lever shower mixer  
Monomando ducha de empotrar



**ZP3090 + R97800**  
Zetasystem monocomando doccia  
Zetasystem shower mixer  
Zetasystem monomando ducha



**ZB1026 + R99781**  
Termostatico incasso con rubinetto d'arresto  
Built-in thermostatic mixer with stop valve  
Termostático de empotrar con llave de paso



**ZB2026 + R99781**  
Termostatico incasso con rubinetto d'arresto  
Built-in thermostatic mixer with stop valve  
Termostático de empotrar con llave de paso



**ZB2800 + R97800**  
Zetasystem termostatico doccia  
Zetasystem thermostatic shower  
Zetasystem termostático ducha



**ZB1077 + R99630**  
Termostatico incasso con rubinetto d'arresto  
Built-in thermostatic mixer with stop valve  
Termostático de empotrar con llave de paso



**ZB2077 + R99630**  
Termostatico incasso con rubinetto d'arresto  
Built-in thermostatic mixer with stop valve  
Termostático de empotrar con llave de paso



**ZB1091 + R99631**  
Termostatico incasso con 2 rubinetti d'arresto  
Built-in thermostatic mixer with 2 stop valves  
Termostático de empotrar con 2 llaves de paso

## BELLAGIO



**ZB2091 + R99631**  
Termostatico incasso con 2 rubinetti d'arresto  
Built-in thermostatic mixer with 2 stop valves  
Termostático de empotrar con 2 llaves de paso



**ZB1098 + R99632**  
Termostatico incasso con 3 rubinetti d'arresto  
Built-in thermostatic mixer with 3 stop valves  
Termostático de empotrar con 3 llaves de paso



**ZB2098 + R99632**  
Termostatico incasso con 3 rubinetti d'arresto  
Built-in thermostatic mixer with 3 stop valves  
Termostático de empotrar con 3 llaves de paso



**ZB1097 + R99793**  
Termostatico incasso con 4 rubinetti d'arresto  
Built-in thermostatic mixer with 4 stop valves  
Termostático de empotrar con 4 llaves de paso



**ZB2097 + R99793**  
Termostatico incasso con 4 rubinetti d'arresto  
Built-in thermostatic mixer with 4 stop valves  
Termostático de empotrar con 4 llaves de paso



**Z94531 + R99638**  
Deviatore incasso a 3 vie  
3 way built-in diverter  
Desviador empotrable 3 vías



**Z94184 - Z93025**  
Soffione con braccio doccia a parete  
Shower head with wall mounted shower arm  
Rociador con brazo ducha mural



**Z94184 - Z93028**  
Soffione con braccio doccia a soffitto  
Shower head with ceiling mounted shower arm  
Rociador con brazo ducha de techo



**Z94184 - Z93029**  
Soffione con braccio doccia a soffitto  
Shower head with ceiling mounted shower arm  
Rociador con brazo ducha de techo



**Z92897**  
Soffione laterale a getto fisso  
Lateral shower head with simple jet  
Rociador lateral con chorro fijo



**Z93100**  
Completo asta murale  
Complete slide rail  
Conjunto barra mural



**Z94719**  
Doccetta in ottone a getto fisso  
Brass handshower 1 jet  
Ducha 1 chorro, en latón

# BELLAGIO



**Z93949**  
Appendidoccia  
Handshower support  
Soporte ducha



**Z93802**  
Presa acqua  
Wall elbow  
Racor mural



**ZAC510**  
Porta sapone a muro  
Wall soap dish  
Jabonera de pared



**ZAC513**  
Porta bicchiere a muro  
Wall tumbler holder  
Portavasos de pared



**ZAC515**  
Dispenser a muro  
Wall mounted soap dispenser  
Dispenser de pared



**ZAC520**  
Porta salviette cm 30  
Towel holder cm 30  
Toallero cm 30



**ZAC521**  
Porta salviette cm 60  
Towel holder cm 60  
Toallero cm 60



**ZAC530**  
Porta rotolo  
Toilet-paper holder  
Portarrollos



**ZAC531**  
Porta rotolo con coperchio  
Toilet-paper holder with cover  
Portarrollos con tapa



**ZAC550**  
Appendiabito  
Hook  
Percha



**ZAC555**  
Porta scopino  
WC brush set, free standing  
Escobillero suelo



**ZAC556**  
Porta scopino a muro  
WC brush set, wall mounted  
Escobillero pared

# AGUABLU



**ZA5416**  
Batteria lavabo a 3 fori  
3 hole basin mixer  
Batería lavabo



**ZA5417**  
Batteria lavabo a 3 fori  
3 hole basin mixer  
Batería lavabo



**ZA5413**  
Rubinetto lavabo elettronico  
Electronic basin mixer  
Grifo electrónico de lavabo



**ZA5699 + R99500**  
Batteria lavabo incasso a 3 fori  
3 hole built-in basin mixer  
Batería lavabo de empotrar



**ZA5715 + R99500**  
Batteria lavabo incasso a 3 fori  
3 hole built-in basin mixer  
Batería lavabo de empotrar



**ZA5743 + R99503**  
Lavabo incasso con bocca da piano  
Built-in basin mixer with deck-mounted spout  
Batería lavabo de empotrar con caño de encimera



**ZA5742 + R99501**  
Lavabo incasso con bocca da piano  
Built-in basin mixer with deck-mounted spout  
Batería lavabo de empotrar con caño de encimera



**ZA5649**  
Batteria bidet a 3 fori  
3 hole bidet mixer  
Batería bidé



**ZA5741+R99503**  
Batteria bidet incasso con bocca da piano  
Built-in bidet mixer with deck mounted spout  
Batería bidé de empotrar con caño de encimera



**ZA5737 + R99501**  
Batteria bidet incasso con bocca da piano  
Built-in bidet mixer with deck mounted spout  
Batería bidé de empotrar con caño de encimera



**ZA5470**  
Batteria bordo vasca 5 fori  
5 hole bath-mixer  
Batería borde-bañera 5 agujeros



**ZA5469**  
Batteria bordo vasca 5 fori  
5 hole bath-mixer  
Batería borde-bañera 5 agujeros

## AGUABLU

**ZA5482**

Batteria bordo vasca 4 fori,  
erogazione dal troppo pieno  
4 hole bath-mixer, overflow filler  
Borde-bañera 4 agujeros,  
conexion para llenado rebosadero

**Z93764**

Bocca di erogazione  
Wall spout  
Caño

**ZA5745 + R99505**

Incasso vasca-doccia  
Built-in bath-shower mixer  
Batería baño-ducha de empotrar

**ZA5695 + R99508**

Incasso vasca-doccia  
Built-in bath-shower mixer  
Batería baño-ducha de empotrar

**ZA5729 + R99779**

Rubinetto incasso da 1/2"  
1/2" Wall valve  
Llave de paso 1/2"

**ZA5077 + R99630**

Termostatico incasso  
con rubinetto d'arresto  
Built-in thermostatic mixer  
with stop valve  
Termostático de empotrar  
con llave de paso

**ZA5091 + R99631**

Termostatico incasso  
con 2 rubinetti d'arresto  
Built-in thermostatic mixer  
with 2 stop valves  
Termostático de empotrar  
con 2 llaves de paso

**ZA5098 + R99632**

Termostatico incasso  
con 3 rubinetti d'arresto  
Built-in thermostatic mixer  
with 3 stop valves  
Termostático de empotrar  
con 3 llaves de paso

**ZA5097 + R99793**

Termostatico incasso  
con 4 rubinetti d'arresto  
Built-in thermostatic mixer  
with 4 stop valves  
Termostático de empotrar  
con 4 llaves de paso

**Z94471 + R99629**

Deviatore da incasso  
Built-in diverter  
Desviador de empotrar

**Z93804**

Presa acqua  
Wall elbow  
Racor mural

**Z93945**

Appendidoccia  
Handshower support  
Soporte ducha

## AGUABLU

**Z93937**

Appendidoccia duplex  
Wall-mounted shower support  
Soporte ducha

**Z94210 - Z93027**

Soffione con braccio doccia a parete  
Shower head with wall mounted  
shower arm  
Rociador con brazo ducha mural

**Z94210 - Z93026**

Soffione con braccio doccia a soffitto  
Shower head with ceiling mounted  
shower arm  
Rociador con brazo ducha de techo

**Z94210 - Z93024**

Soffione con braccio doccia a soffitto  
Shower head with ceiling mounted  
shower arm  
Rociador con brazo ducha de techo

**Z94177**

Doccetta in ottone a getto fisso  
Brass handshower 1 jet  
Ducha 1 chorro, en latón

**Z94178**

Doccetta in ottone a getto fisso  
Brass handshower 1 jet  
Ducha 1 chorro, en latón

**Z93060**

Completo asta murale  
Complete slide rail  
Conjunto barra mural

**Z92898**

Soffione laterale a getto fisso  
Lateral shower head with simple jet  
Rociador lateral con chorro fijo

**ZAC410**

Porta sapone a muro  
Wall soap dish  
Jabonera de pared

**ZAC413**

Porta bicchiere a muro  
Wall tumbler holder  
Portavasos de pared

**ZAC415**

Dispenser a muro  
Wall mounted soap dispenser  
Dispenser de pared

**ZAC420**

Porta salviette cm 30  
Towel holder cm 30  
Toallero cm 30



# AGUABLU



**ZAC421**  
Porta salviette cm 40  
Towel holder cm 40  
Toallero cm 40



**ZAC422**  
Porta salviette cm 50  
Towel holder cm 50  
Toallero cm 50



**ZAC430**  
Porta rotolo  
Toilet-paper holder  
Portarrollos



**ZAC450**  
Appendiabiti  
Hook  
Percha



**ZAC455**  
Porta scopino  
WC brush set, free-standing  
Escobillero suelo

# SAVOIR



**ZSA401.CN**  
Batteria lavabo a tre fori  
3 hole basin mixer  
Batería lavabo



**ZSA402.CN**  
Batteria lavabo a tre fori con bocca alta  
3 hole basin mixer, high spout  
Batería lavabo caño alto.



**ZSA670.CN + R99500**  
Batteria lavabo incasso a 3 fori  
3 hole built-in basin mixer  
Batería lavabo de empotrar



**ZSA671.CN + R99500**  
Batteria lavabo incasso a 3 fori  
3 hole built-in basin mixer  
Batería lavabo de empotrar



**ZSA603.CN**  
Monoforo bidet  
Single hole bidet mixer  
Monobloc bidé



**ZSA751.CN + R99503**  
Batteria bidet incasso con bocca da piano  
Built-in bidet mixer with deck mounted spout  
Batería bidé de empotrar con caño de encimera



**ZSA226.CN**  
Esterno vasca-doccia  
Exposed bath-shower mixer  
Batería exterior baño-ducha



**ZSA275.CN + R99657**  
Free-standing vasca-doccia  
Free-standing bath-shower mixer  
Free standing baño-ducha



**ZSA274.CN + R99657**  
Free-standing vasca-doccia  
Free-standing bath-shower mixer  
Free standing baño-ducha



**ZSA483.CN**  
Batteria bordo vasca 5 fori  
5 hole bath-mixer  
Batería borde-bañera 5 agujeros



**ZSA484.CN**  
Batteria bordo vasca 4 fori, erogazione dal troppo pieno  
4 hole bath-mixer, overflow filler  
Borde-bañera 4 agujeros, conexion para llenado rebosadero

Finiture - Finishes - Acabados: C8 = Nickel lucido - Polished nickel - Niquel brillo

## SAVOIR

**ZSA698.CN + R99502**

Incasso vasca-doccia  
Built-in bath-shower mixer  
Batería baño-ducha de empotrar

**ZSA738.CN + R99503**

Batteria incasso doccia,  
rubinetti Hot e Cold  
Built-in shower mixer,  
taps Hot and Cold  
Batería ducha de empotrar,  
llave hot y llave cold

**ZSA729.CN + R99779**

Rubinetto incasso da 1/2"  
1/2" Wall valve  
Llave de paso 1/2"

**Z94550 + R99629**

Deviatore da incasso  
Built-in diverter  
Desviador de empotrar

**Z92193**

Bocca di erogazione  
Wall spout  
Caño

**Z92191**

Bocca di erogazione  
Wall spout  
Caño

**ZSA077.CN + R99630**

Termostatico incasso con  
rubinetto d'arresto  
Built-in thermostatic mixer  
with stop valve  
Termostático de empotrar  
con llave de paso

**ZSA091.CN + R99631**

Termostatico incasso  
con 2 rubinetti d'arresto  
Built-in thermostatic mixer  
with 2 stop valves  
Termostático de empotrar  
con 2 llaves de paso

**ZSA098.CN + R99632**

Termostatico incasso  
con 3 rubinetti d'arresto  
Built-in thermostatic mixer  
with 3 stop valves  
Termostático de empotrar  
con 3 llaves de paso

**ZSA097.CN + R99793**

Termostatico incasso  
con 4 rubinetti d'arresto  
Built-in thermostatic mixer  
with 4 stop valves  
Termostático de empotrar  
con 4 llaves de paso

**ZSA859.CN**

Gruppo esterno doccia  
Exposed shower mixer  
Batería exterior ducha

**Z92896**

Soffione laterale a getto fisso  
Lateral shower head with simple jet  
Rociador lateral con chorro fijo

**Z94192 - Z93027**

Soffione con braccio doccia a parete  
Shower head with wall mounted  
shower arm  
Rociador con brazo ducha mural

**Z94192 - Z93026**

Soffione con braccio doccia a soffitto  
Shower head with ceiling mounted  
shower arm  
Rociador con brazo ducha de techo

**Z94192 - Z93024**

Soffione con braccio doccia a soffitto  
Shower head with ceiling mounted  
shower arm  
Rociador con brazo ducha de techo

**Z93943**

Appendidoccia  
Handshower support  
Soporte ducha

**Z93936**

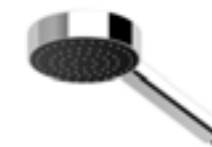
Appendidoccia duplex  
Wall-mounted shower support  
Soporte ducha

**Z93807**

Presca acqua  
Wall elbow  
Racor mural

**Z93062**

Completo asta murale  
Complete slide rail  
Conjunto barra mural

**Z94726**

Doccetta  
Handshower  
Ducha

**Z94177**

Doccetta in ottone a getto fisso  
Brass handshower, 1 jet  
Ducha 1 chorro en latón

**ZAD310 - ZAD210**

Porta sapone a muro  
Wall soap dish  
Jabonera de pared

**ZAD313 - ZAD213**

Porta bicchiere a muro  
Wall tumbler holder  
Portavasos de pared

**ZAD320 - ZAD220**

Porta salviette cm 30  
Towel holder cm 30  
Toallero cm 30

# SAVOIR



**ZAD321 - ZAD221**  
Porta salviette cm 45  
Towel holder cm 45  
Toallero cm 45



**ZAD322 - ZAD222**  
Porta salviette cm 60  
Towel holder cm 60  
Toallero cm 60



**ZAD350 - ZAD250**  
Appendiabiti  
Hook  
Percha



**ZAD351 - ZAD251**  
Appendiabiti  
Hook  
Percha



**ZAD330 - ZAD230**  
Porta rotolo  
Toilet-paper holder  
Portarrollos



**ZAD355**  
Porta scopino  
WC brush set, free-standing  
Escobillero suelo

# SAVOIR / Handle colours

CROMO / CHROME / CROMO

NICKEL LUCIDO / POLISHED NICKEL / NÍQUEL BRILLO

ROSONE DECORATO ZSA  
EMBOSSED FLANGE ZSA  
EMBELLECEDOR DECORADO ZSA

ROSONE LISCIO ZSV  
SMOOTH FLANGE ZSV  
EMBELLECEDOR LISO ZSV

ROSONE DECORATO ZSA  
EMBOSSED FLANGE ZSA  
EMBELLECEDOR DECORADO ZSA

ROSONE LISCIO ZSV  
SMOOTH FLANGE ZSV  
EMBELLECEDOR LISO ZSV

BIANCO  
WHITE  
BLANCO



ZSA \_\_\_ OW



ZSV \_\_\_ OW



ZSA \_\_\_ C8W



ZSV \_\_\_ C8W

ROSSO  
RED  
ROJO



ZSA \_\_\_ CR



ZSV \_\_\_ CR



ZSA \_\_\_ C8R



ZSV \_\_\_ C8R

VERDE  
GREEN  
VERDE



ZSA \_\_\_ CV



ZSV \_\_\_ CV



ZSA \_\_\_ C8V



ZSV \_\_\_ C8V

BLU  
BLUE  
AZUL



ZSA \_\_\_ CL



ZSV \_\_\_ CL



ZSA \_\_\_ C8L



ZSV \_\_\_ C8L

NERO  
BLACK  
NEGRO



ZSA \_\_\_ CN



ZSV \_\_\_ CN



ZSA \_\_\_ C8N



ZSV \_\_\_ C8N



ZSA \_\_\_ OC



ZSV \_\_\_ OC



ZSA \_\_\_ C8C8



ZSV \_\_\_ C8C8

## AGORÁ

**ZAG407**

Batteria lavabo a 3 fori  
3 hole basin mixer  
Batería lavabo

**ZAG406**

Batteria lavabo a 3 fori  
3 hole basin mixer  
Batería lavabo

**ZAG672 + R99504**

Batteria lavabo incasso a 3 fori  
3 hole built-in basin mixer  
Batería lavabo de empotrar

**ZAG405**

Batteria lavabo a 3 fori  
3 hole basin mixer  
Batería lavabo

**ZAG262**

Monoforo lavabo  
Single hole basin mixer  
Monobloc lavabo

**ZAG362**

Monoforo lavabo  
Single hole basin mixer  
Monobloc lavabo

**ZAG530**

Monoforo lavabo  
Single hole basin mixer  
Monobloc lavabo

**ZAG370**

Batteria bidet a 3 fori  
3 hole bidet mixer  
Batería bidé

**ZAG264**

Monoforo bidet  
Single hole bidet mixer  
Monobloc bidé

**ZAG364**

Monoforo bidet  
Single hole bidet mixer  
Monobloc bidé

**ZAG605**

Monoforo bidet  
Single hole bidet mixer  
Monobloc bidé

**ZAG254**

Esterno vasca-doccia  
Exposed bath-shower mixer  
Batería exterior baño-ducha

## AGORÁ

**ZAG695 + R99508**

Incasso vasca-doccia  
Built-in bath-shower mixer  
Batería baño-ducha de empotrar

**ZAG055**

Gruppo esterno doccia  
Exposed shower mixer  
Batería exterior ducha

**ZAG738 + R99503**

Batteria incasso doccia,  
rubinetti Hot e Cold  
Built-in shower mixer,  
taps Hot and Cold  
Batería ducha de empotrar,  
llave hot y llave cold

**ZAG729 + R99779**

Rubinetto incasso da 1/2"  
1/2" Wall valve  
Llave de paso 1/2"

**ZAG486**

Batteria bordo vasca 4 fori  
4 hole bath-mixer  
Batería borde-bañera 4 agujeros

**ZAG278**

Free standing vasca-doccia  
Free standing bath-shower mixer  
Free standing baño-ducha

**ZAG077 + R99630**

Termostatico incasso con  
rubinetto d'arresto  
Built-in thermostatic mixer  
with stop valve  
Termostático de empotrar  
con llave de paso

**ZAG091 + R99631**

Termostatico incasso  
con 2 rubinetti d'arresto  
Built-in thermostatic mixer  
with 2 stop valves  
Termostático de empotrar  
con 2 llaves de paso

**ZAG098 + R99632**

Termostatico incasso  
con 3 rubinetti d'arresto  
Built-in thermostatic mixer  
with 3 stop valves  
Termostático de empotrar  
con 3 llaves de paso

**ZAG097 + R99793**

Termostatico incasso  
con 4 rubinetti d'arresto  
Built-in thermostatic mixer  
with 4 stop valves  
Termostático de empotrar  
con 4 llaves de paso

**ZAG860**

Colonna doccia con gruppo esterno  
Shower column with exposed  
shower mixer  
Columna ducha con batería exterior

**ZAG865**

Colonna doccia con  
termostatico esterno  
Shower column with exposed  
thermostatic mixer  
Columna ducha con  
termostático exterior

## AGORÁ



**Z93108**  
Completo asta murale  
Complete slide rail  
Conjunto barra mural



**Z94184 - Z92970**  
Soffione con braccio doccia a parete  
Shower head with wall mounted shower arm  
Rociardo con brazo ducha mural



**Z94184 - Z92971**  
Soffione con braccio doccia a soffitto  
Shower head with ceiling mounted shower arm  
Rociador con brazo ducha de techo



**Z94184 - Z92972**  
Soffione con braccio doccia a soffitto  
Shower head with ceiling mounted shower arm  
Rociador con brazo ducha de techo

## AGORÁ



**ZAD410**  
Porta sapone a muro  
Wall soap dish  
Jabonera de pared



**ZAD413**  
Porta bicchiere a muro  
Wall tumbler holder  
Portavasos de pared



**ZAD415**  
Dispenser a muro  
Wall mounted soap dispenser  
Dispenser de pared



**ZAD412**  
Porta spugna a muro  
Wall sponge dish  
Porta esponja



**Z92903**  
Soffione laterale a getto fisso  
Lateral shower head with simple jet  
Rociador lateral con chorro fijo



**Z9472P.C**  
Doccetta  
Handshower  
Ducha



**Z93811**  
Presa acqua  
Wall elbow  
Racor mural



**Z93791**  
Appendidoccia  
Handshower support  
Soporte ducha



**ZAD450**  
Appendiabiti doppio  
Double hook  
Percha doble



**ZAD430**  
Porta rotolo  
Toilet-paper holder  
Portarrollos



**ZAD431**  
Porta rotolo con coperchio  
Toilet-paper holder with cover  
Portarrollos con tapa



**ZAD455**  
Porta scopino  
WC brush set, free standing  
Escobillero suelo



**ZAD420**  
Porta salviette cm. 35  
Towel holder cm. 35  
Toallero cm. 35



**ZAD421**  
Porta salviette cm. 50  
Towel holder cm. 50  
Toallero cm. 50



**ZAD422**  
Porta salviette cm. 65  
Towel holder cm. 65  
Toallero cm. 65



**ZAD425**  
Porta salviette ad anello  
Ring towel holder  
Toallero aro

# AGORÁ CLASSIC



**ZAL407**  
Batteria lavabo a 3 fori  
3 hole basin mixer  
Batería lavabo

**ZAM407**  
Batteria lavabo a 3 fori  
3 hole basin mixer  
Batería lavabo

**ZAL406**  
Batteria lavabo a 3 fori  
3 hole basin mixer  
Batería lavabo

**ZAM406**  
Batteria lavabo a 3 fori  
3 hole basin mixer  
Batería lavabo



**ZAL405**  
Batteria lavabo a 3 fori  
3 hole basin mixer  
Batería lavabo

**ZAM405**  
Batteria lavabo a 3 fori  
3 hole basin mixer  
Batería lavabo

**ZAL672 + R99504**  
Batteria lavabo incasso a 3 fori  
3 hole built-in basin mixer  
Batería lavabo de empotrar

**ZAM672 + R99504**  
Batteria lavabo incasso a 3 fori  
3 hole built-in basin mixer  
Batería lavabo de empotrar



**ZAL370**  
Batteria bidet a 3 fori  
3 hole bidet mixer  
Batería bidé

**ZAM370**  
Batteria bidet a 3 fori  
3 hole bidet mixer  
Batería bidé

**ZAL254**  
Esterno vasca-doccia  
Exposed bath-shower mixer  
Batería exterior baño-ducha

**ZAM254**  
Esterno vasca-doccia  
Exposed bath-shower mixer  
Batería exterior baño-ducha

# AGORÁ CLASSIC



**ZAL695 + R99508**  
Incasso vasca-doccia  
Built-in bath-shower mixer  
Batería baño-ducha de empotrar

**ZAM695 + R99508**  
Incasso vasca-doccia  
Built-in bath-shower mixer  
Batería baño-ducha de empotrar

**ZAL055**  
Gruppo esterno doccia  
Exposed shower mixer  
Batería exterior ducha

**ZAM055**  
Gruppo esterno doccia  
Exposed shower mixer  
Batería exterior ducha



**ZAL738 + R99503**  
Batteria incasso doccia,  
rubinetti Hot e Cold  
Built-in shower mixer,  
taps Hot and Cold  
Batería ducha de empotrar,  
llave hot y llave cold

**ZAM738 + R99503**  
Batteria incasso doccia,  
rubinetti Hot e Cold  
Built-in shower mixer,  
taps Hot and Cold  
Batería ducha de empotrar,  
llave hot y llave cold

**ZAL729 + R99779**  
Rubinetto incasso da 1/2"  
1/2" wall valve  
Llave de paso 1/2"

**ZAM729 + R99779**  
Rubinetto incasso da 1/2"  
1/2" wall valve  
Llave de paso 1/2"



**ZAL486**  
Batteria bordo vasca 4 fori  
4 hole bath-mixer  
Batería borde bañera 4 agujeros

**ZAM486**  
Batteria bordo vasca 4 fori  
4 hole bath-mixer  
Batería borde bañera 4 agujeros

**ZAL278**  
Free standing vasca-doccia  
Free standing bath-shower mixer  
Free standing baño-ducha

**ZAM278**  
Free standing vasca-doccia  
Free standing bath-shower mixer  
Free standing baño-ducha

# AGORÁ CLASSIC



## ZAL077 + R99630

Termostatico incasso con rubinetto d'arresto

Built-in thermostatic mixer with stop valve

Termostático de empotrar con llave de paso



## ZAM077 + R99630

Termostatico incasso con rubinetto d'arresto

Built-in thermostatic mixer with stop valve

Termostático de empotrar con llave de paso



## ZAL091 + R99631

Termostatico incasso con 2 rubinetti d'arresto

Built-in thermostatic mixer with 2 stop valves

Termostático de empotrar con 2 llaves de paso



## ZAM091 + R99631

Termostatico incasso con 2 rubinetti d'arresto

Built-in thermostatic mixer with 2 stop valves

Termostático de empotrar con 2 llaves de paso



## ZAL098 + R99632

Termostatico incasso con 3 rubinetti d'arresto

Built-in thermostatic mixer with 3 stop valves

Termostático de empotrar con 3 llaves de paso



## ZAM098 + R99632

Termostatico incasso con 3 rubinetti d'arresto

Built-in thermostatic mixer with 3 stop valves

Termostático de empotrar con 3 llaves de paso



## ZAL097 + R99793

Termostatico incasso con 4 rubinetti d'arresto

Built-in thermostatic mixer with 4 stop valves

Termostático de empotrar con 4 llaves de paso



## ZAM097 + R99793

Termostatico incasso con 4 rubinetti d'arresto

Built-in thermostatic mixer with 4 stop valves

Termostático de empotrar con 4 llaves de paso



## ZAL860

Colonna doccia con gruppo esterno

Shower column with exposed shower mixer

Columna ducha con batería exterior



## ZAM860

Colonna doccia con gruppo esterno

Shower column with exposed shower mixer

Columna ducha con batería exterior

# FARAWAY



## ZFA256

Monocomando lavabo

Single lever basin mixer

Monomando lavabo



## ZFA298

Monocomando lavabo senza scarico

Single lever basin mixer without pop-up waste

Monomando lavabo sin desagüe



## ZFA257

Monocomando lavabo bocca alta

Single lever basin mixer, high spout

Monomando lavabo caño alto



## ZFA345

Monocomando bidet

Single lever bidet mixer

Monomando bidé



## ZFA125 + R99788

Monocomando lavabo incasso

Built-in single lever basin mixer

Monomando lavabo de empotrar



## ZFA621 + R99797

Monocomando lavabo free standing

Free standing single lever basin mixer

Monomando lavabo free standing



## ZFA625 + R99614

Monocomando incasso vasca-doccia

Built-in single lever bath-shower mixer

Monomando baño-ducha de empotrar



## ZFA096 + R97800

Zetasystem monocomando vasca-doccia

Zetasystem bath-shower mixer

Zetasystem monomando baño-ducha



## ZFA624 + R99613

Monocomando incasso doccia

Built-in single lever shower mixer

Monomando ducha de empotrar



## ZFA090 + R97800

Zetasystem monocomando doccia

Zetasystem shower mixer

Zetasystem monomando ducha



## ZFA500

Monocomando bordo-vasca 4 fori

4 hole bath tub single lever mixer

Monomando borde-bañera 4 agujeros



## ZFA137

Monocomando esterno vasca-doccia

Exposed single lever bath-shower mixer

Monomando exterior baño-ducha

Articoli doccia ed accessori vedi serie Agorà - Shower items and accessories see Agorà serie - Artículos de ducha y accesorios, ver la serie Agorà

Finiture - Finishes - Acabados: W = Bianco - White - Blanco

# FARAWAY



## ZFA622 + R99797

Monocomando vasca-doccia free standing

Free standing single lever bath-shower mixer

Monomando baño-ducha free standing



## ZFA628 + R99797

Free standing vasca-doccia con mensola porta sapone

Free standing single lever bath-shower mixer, soap holder shelf

Monomando baño-ducha free standing, repisa portajabón



## ZFA627 + R99797

Versione con mensola porta essenze/porta incenso

Model with essential oil holder/incense boat shelf

Modelo con repisa porta esencia/porta incienso



## Z92037 + R99693

Bocca vasca free standing

Free standing bath spout

Caño bañera free standing



## ZFA800 + R97800

Zetasystem termostatico doccia

Zetasystem thermostatic shower

Zetasystem termostático ducha



## ZFA5077 + R99630

Termostatico incasso con rubinetto d'arresto

Built-in thermostatic mixer with stop valve

Termostático de empotrar con llave de paso



## ZFA5091 + R99631

Termostatico incasso con 2 rubinetti d'arresto

Built-in thermostatic mixer with 2 stop valves

Termostático de empotrar con 2 llaves de paso



## ZFA5098 + R99632

Termostatico incasso con 3 rubinetti d'arresto

Built-in thermostatic mixer with 3 stop valves

Termostático de empotrar con 3 llaves de paso



## ZFA5097 + R99793

Termostatico incasso con 4 rubinetti d'arresto

Built-in thermostatic mixer with 4 stop valves

Termostático de empotrar con 4 llaves de paso



## ZFA5729 + R99779

Rubinetto incasso da 1/2"

1/2" Wall valve

Llave de paso 1/2"



## Z93763

Bocca di erogazione

Wall spout

Caño




## ZFA082

Monocomando esterno doccia

Exposed single lever shower mixer

Monomando exterior ducha

# FARAWAY



## Z94162 + R99798

Soffione con getto a pioggia, a lama e luce

Showerhead with rain and blade jets and light

Rociador con chorro a lluvia y a lámina, y luz



## Z94192 - Z93033

Soffione con braccio doccia a parete

Shower head with wall mounted shower arm

Rociador con brazo ducha mural



## Z94192 - Z93034

Soffione con braccio doccia a soffitto

Shower head with ceiling mounted shower arm

Rociador con brazo ducha de techo



## Z94192 - Z93035

Soffione con braccio doccia a soffitto

Shower head with ceiling mounted shower arm

Rociador con brazo ducha de techo



## Z92902

Soffione laterale a getto fisso

Lateral shower head with simple jet

Rociador lateral con chorro fijo



## Z93809

Presa acqua

Wall elbow

Racor mural



## Z93941

Appendidoccia duplex

Wall-mounted shower support

Soporte ducha

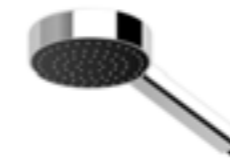


## Z93942

Appendidoccia

Handshower support

Soporte ducha



## Z94726

Doccetta

Handshower

Ducha



## Z93052

Completo asta murale

Complete slide rail

Conjunto barra mural



## Z94725

Doccetta

Handshower

Ducha



## ZAC900

Mensola

Shelf

Repisa



# FARAWAY



## ZAC903

Mensola con bicchiere  
Shelf with glass  
Repisa con vaso



## ZAC904

Mensola con porta essenze  
Shelf with essential oil holder  
Repisa con porta esencia



## ZAC905

Mensola con porta incenso  
Shelf with incense boat  
Repisa con porta incienso



## ZAC906

Mensola con dispenser  
Shelf with dispenser  
Repisa con dispensador



## ZAC907

Mensola porta sapone  
Soap holder shelf  
Repisa portajabón



## ZAC920

Porta salviette cm 30  
Towel holder cm 30  
Toallero cm 30



## ZAC921

Porta salviette cm 45  
Towel holder cm 45  
Toallero cm 45



## ZAC922

Porta salviette cm 60  
Towel holder cm 60  
Toallero cm 60



## ZAC925

Porta salviette ad anello  
Ring towel holder  
Toallero aro



## ZAC950

Appendiabiti  
Hook  
Percha



## ZAC930

Porta rotolo  
Toilet-paper holder  
Portarrollos



## ZAC955

Porta scopino  
WC brush set, free standing  
Escobillero suelo

# SOFT



## ZP7212

Monocomando lavabo  
Single lever basin mixer  
Monomando lavabo



## ZP7232

Monocomando lavabo  
Single lever basin mixer  
Monomando lavabo



## ZP7293

Monocomando lavabo senza scarico  
Single lever mixer, without pop-up waste  
Monomando lavabo sin desagüe



## ZP7329

Monocomando bidet  
Single lever bidet mixer  
Monomando bidé



## ZP7292 + R99799

Monocomando lavabo incasso  
Built-in single lever basin mixer  
Monomando lavabo de empotrar



## ZP7621 + R99676

Monocomando lavabo free standing  
Free standing single lever basin mixer  
Monomando lavabo free-standing



## Z92049 + R99693

Bocca lavabo free standing  
Free standing basin spout  
Caño lavabo free standing



## ZP7613 + R99614

Monocomando incasso vasca-doccia  
Built-in single lever bath-shower mixer  
Monomando baño-ducha de empotrar



## ZP7096 + R97800

Zetasystem monocomando vasca-doccia  
Zetasystem bath-shower mixer  
Zetasystem monomando baño-ducha



## ZP7615 + R99613

Monocomando incasso doccia  
Built-in single lever shower mixer  
Monomando ducha de empotrar



## ZP7090 + R97800

Zetasystem monocomando doccia  
Zetasystem shower mixer  
Zetasystem monomando ducha



## ZP7168

Monocomando bordo vasca 4 fori  
4 hole bath tub single lever mixer  
Monomando borde-bañera 4 agujeros

Finiture - Finishes - Acabados: C8 = Nickel lucido - Polished nickel - Niquel brillo

## SOFT

**ZP7466**

Batteria bordo vasca 3 fori,  
erogazione dal troppo pieno  
3 hole bath-mixer, overflow filler  
Borde-bañera 3 agujeros,  
conexion para llenado rebosadero

**ZP7149**

Monocomando esterno vasca-doccia  
Exposed single lever bath-shower mixer  
Monomando exterior baño-ducha

**ZP7622 + R99676**

Monocomando vasca-doccia  
free standing  
Free standing single lever  
bath-shower mixer  
Monomando baño-ducha  
free standing

**Z92051+R99693**

Bocca vasca free standing  
Free standing bath spout  
Caño bañera free standing

**Z92048+R99693**

Bocca vasca-doccia free standing  
Free standing bath-shower spout  
Caño baño-ducha free standing

**Z92094**

Bocca di erogazione  
Wall spout  
Caño

**Z92091**

Bocca di erogazione  
Wall spout  
Caño

**ZP7800 + R97800**

Zetasystem termostatico doccia  
Zetasystem thermostatic shower  
Zetasystem termostatico ducha

**ZP7077+R99630**

Termostatico incasso  
con rubinetto d'arresto  
Built-in thermostatic mixer  
with stop valve  
Termostático de empotrar  
con llave de paso

**ZP7091+R99631**

Termostatico incasso  
con 2 rubinetti d'arresto  
Built-in thermostatic mixer  
with 2 stop valves  
Termostático de empotrar  
con 2 llaves de paso

**ZP7098+R99632**

Termostatico incasso  
con 3 rubinetti d'arresto  
Built-in thermostatic mixer  
with 3 stop valves  
Termostático de empotrar  
con 3 llaves de paso

**ZP7097+R99793**

Termostatico incasso  
con 4 rubinetti d'arresto  
Built-in thermostatic mixer  
with 4 stop valves  
Termostático de empotrar  
con 4 llaves de paso

## SOFT

**ZP7729 + R99779**

Rubinetto incasso da 1/2"  
1/2" Wall valve  
Llave de paso 1/2"

**ZP7069**

Monocomando esterno doccia  
Exposed single lever shower mixer  
Monomando exterior ducha

**Z92899**

Soffione laterale a getto fisso  
Lateral shower head with simple jet  
Rociador lateral con chorro fijo

**Z94183 - Z93027**

Soffione con braccio doccia a parete  
Shower head with wall mounted  
shower arm  
Rociador con brazo ducha mural

**Z94183 - Z93026**

Soffione con braccio doccia a soffitto  
Shower head with ceiling mounted  
shower arm  
Rociador con brazo ducha de techo

**Z94183 - Z93024**

Soffione con braccio doccia a soffitto  
Shower head with ceiling mounted  
shower arm  
Rociador con brazo ducha de techo

**Z93805**

Presa acqua  
Wall elbow  
Racor mural

**Z93938**

Appendidoccia duplex  
Wall-mounted shower support  
Soporte ducha

**Z93944**

Appendidoccia  
Handshower support  
Soporte ducha

**Z93054**

Completo asta murale  
Complete slide rail  
Conjunto barra mural

**Z94725**

Doccetta  
Handshower  
Ducha

**ZAC710**

Porta sapone a muro  
Wall soap dish  
Jabonera de pared

## SOFT



**ZAC713**  
Porta bicchiere a muro  
Wall tumbler holder  
Portavasos de pared



**ZAC715**  
Dispenser a muro  
Wall mounted soap dispenser  
Dispenser de pared



**ZAC750**  
Porta salviette  
Towel holder  
Toallero



**ZAC720**  
Porta salviette cm 30  
Towel holder cm 30  
Toallero cm 30



**ZAC721**  
Porta salviette cm 45  
Towel holder cm 45  
Toallero cm 45




**ZAC722**  
Porta salviette cm 55  
Towel holder cm 55  
Toallero cm 55



**ZAC751**  
Appendiabiti  
Hook  
Percha



**ZAC760.9500**  
Porta specchio  
Mirror holder  
Soporte para espejo



**ZAC730**  
Porta rotolo  
Toilet-paper holder  
Portarrollos



**ZAC732**  
Porta rotolo di scorta  
Toilet paper holder  
Portarrollos de repuesto



**ZAC755**  
Porta scopino  
WC brush set, free standing  
Escobillero suelo



**ZAC756**  
Porta scopino a muro  
WC brush set wall mounted  
Escobillero pared

## HIM



**ZHI584**  
Monocomando lavabo  
Single lever basin mixer  
Monomando lavabo



**ZHI641 + R99799**  
Monocomando lavabo incasso  
Built-in single lever basin mixer  
Monomando lavabo de empotrar



**ZHI642 + R99799**  
Monocomando lavabo incasso  
Built-in single lever basin mixer  
Monomando lavabo de empotrar



**ZHI655 + R99684**  
Monocomando incasso vasca-doccia  
Built-in single lever bath-shower mixer  
Monomando baño-ducha de empotrar



**ZHI096 + R97800**  
Zetasystem monocomando vasca-doccia  
Zetasystem bath-shower mixer  
Zetasystem monomando baño-ducha



**ZHI650 + R99499**  
Monocomando incasso doccia  
Built-in single lever shower mixer  
Monomando doccia de empotrar



**ZHI090 + R97800**  
Zetasystem monocomando doccia  
Zetasystem shower mixer  
Zetasystem monomando doccia



**ZHI800 + R97800**  
Zetasystem termostatico doccia  
Zetasystem thermostatic shower  
Zetasystem termostático doccia



**ZHI451 + R97913**  
Monocomando incasso vasca-doccia  
Built-in single lever bath-shower mixer  
Monomando baño-ducha de empotrar



**Z92202 - Z92203**  
Bocca di erogazione  
Wall spout  
Caño



**Z94210 - Z93040**  
Soffione con braccio doccia a parete  
Shower head with wall mounted shower arm  
Rociador con brazo ducha mural



**Z94210 - Z93041**  
Soffione con braccio doccia a soffitto  
Shower head with ceiling mounted shower arm  
Rociador con brazo ducha de techo

## HIM

**Z94210 - Z93042**

Soffione con braccio doccia a soffitto  
Shower head with ceiling mounted shower arm  
Rociador con brazo ducha de techo

**Z94216 - Z93040**

Soffione con braccio doccia a parete  
Shower head with wall mounted shower arm  
Rociador con brazo ducha mural

**Z94216 - Z93041**

Soffione con braccio doccia a soffitto  
Shower head with ceiling mounted shower arm  
Rociador con brazo ducha de techo

**Z94216 - Z93042**

Soffione con braccio doccia a soffitto  
Shower head with ceiling mounted shower arm  
Rociador con brazo ducha de techo

**Z94178**

Doccetta in ottone a getto fisso  
Brass handshower 1 jet  
Ducha 1 chorro, en latón

**Z93937**

Appendidoccia duplex  
Wall-mounted shower support  
Soporte ducha

**Z93945**

Appendidoccia  
Handshower support  
Soporte ducha

**Z93804**

Presacqua  
Wall elbow  
Racor mural

**Z93745**

Bocca di erogazione a cascata  
Blade flow spout  
Caño de erogación a cascada

**Z92907**

Soffione laterale a getto fisso  
Lateral shower head with simple jet  
Rociador lateral con chorro fijo

**Z92898**

Soffione laterale a getto fisso  
Lateral shower head with simple jet  
Rociador lateral con chorro fijo

## SPIN

**ZX3201**

Monocomando lavabo  
Single lever basin mixer  
Monomando lavabo

**ZX3202**

Monocomando lavabo senza scarico  
Single lever basin mixer without pop-up waste  
Monomando lavabo sin desagüe

**ZX3331**

Monocomando bidet  
Single lever bidet mixer  
Monomando bidé

**ZX3152**

Termostatico esterno vasca-doccia  
Exposed bath-shower thermostatic mixer  
Termostático exterior baño-ducha

**ZX3154 + R99657**

Termostatico vasca-doccia free standing  
Bath-shower free standing, thermostatic mixer  
Termostático baño-ducha free standing

**ZX3112 + R99653**

Monocomando incasso vasca-doccia  
Built-in single lever bath-shower mixer  
Monomando baño-ducha de empotrar

**ZX3100 + R99650**

Monocomando incasso doccia  
Built-in single lever shower mixer  
Monomando ducha de empotrar

**ZX3042**

Termostatico esterno doccia  
Exposed shower thermostatic mixer  
Termostático exterior ducha

**ZX3162**

Monocomando bordo vasca 4 fori  
4 hole bath tub single lever mixer  
Monomando borde-bañera 4 agujeros

**Z93751**

Bocca di erogazione  
Wall spout  
Caño

**ZX3016 + R99655**

Termostatico incasso con rubinetto d'arresto  
Built-in thermostatic mixer with stop valve  
Termostático de empotrar con llave de paso

**ZX3727 + R99694**

Rubinetto incasso da 1/2"  
1/2" wall valve  
Llave de paso 1/2"

# SPIN



**ZX3017 + R99654**

Termostatico incasso con rubinetto d'arresto  
Built-in thermostatic mixer with stop valve

Termostático de empotrar con llave de paso



**ZX3722 + R99637**

Rubinetto incasso da 3/4" 3/4" wall valve

Llave de paso 3/4"



**ZX3018 + R99649**

Termostatico incasso da 3/4" 3/4" built-in thermostatic mixer

Termostático de empotrar de 3/4"



**Z94461 + R99619**

Deviatore con arresto a 5 vie 5 way diverter with water flow regulation

Desviador con cierre de 5 vías



**ZT2408 + R99608**

Termostatico incasso con rubinetto d'arresto  
Built-in thermostatic mixer with stop valve

Termostático de empotrar con llave de paso



**ZX3900**

Rubinetto monoacqua  
Pillar tap

Grifo mono-agua



**Z93067**

Completo asta murale  
Complete slide rail

Conjunto barra mural



**Z94192 - Z93027**

Soffione con braccio doccia a parete  
Shower head with wall mounted shower arm

Rociador con brazo ducha mural



**Z94192 - Z93026**

Soffione con braccio doccia a soffitto  
Shower head with ceiling mounted shower arm

Rociador con brazo ducha de techo



**Z94192 - Z93024**

Soffione con braccio doccia a soffitto  
Shower head with ceiling mounted shower arm

Rociador con brazo ducha de techo



**Z92896**

Soffione laterale a getto fisso  
Lateral shower head with simple jet

Rociador lateral con chorro fijo



**Z94171**

Doccetta 1 getto  
Handshower 1 jet

Ducha 1 chorro

# SPIN



**Z94172**

Doccetta 3 getti  
Handshower 3 jets

Ducha 3 chorros



**Z94727**

Doccetta  
Handshower

Ducha



**Z93781**

Appendidoccia  
Handshower support

Soporte ducha



**Z9397P**

Appendidoccia duplex  
Wall mounted shower support

Soporte ducha



**Z9380P**

Presa acqua  
Wall elbow

Racor mural

# DELFI FLU



**ZX6255 - ZX7255**  
Monocomando lavabo  
Single lever basin mixer  
Monomando lavabo



**ZX6305 - ZX7305**  
Monocomando bidet  
Single lever bidet mixer  
Monomando bidé



**ZX6155 - ZX7155**  
Monocomando esterno vasca-doccia  
Exposed single lever bath-shower mixer  
Monomando exterior baño-ducha



**ZX6112 - ZX7112 + R99653**  
Monocomando incasso vasca-doccia  
Built-in single lever bath-shower mixer  
Monomando baño-ducha de empotrar



**ZX6075 - ZX7075**  
Monocomando esterno doccia  
Exposed single lever shower mixer  
Monomando exterior ducha



**ZX6100 - ZX7100 + R99650**  
Monocomando incasso doccia  
Built-in single lever shower mixer  
Monomando ducha de empotrar



**Z9472P.C**  
Doccetta  
Handshower  
Ducha



**Z92485**  
Completo asta murale  
Complete slide rail  
Conjunto barra mural



**Z94184 - Z93027**  
Soffione con braccio doccia a parete  
Shower head with wall mounted shower arm  
Rociador con brazo ducha mural



**Z94184 - Z93026**  
Soffione con braccio doccia a soffitto  
Shower head with ceiling mounted shower arm  
Rociador con brazo ducha de techo



**Z94184 - Z93024**  
Soffione con braccio doccia a soffitto  
Shower head with ceiling mounted shower arm  
Rociador con brazo ducha de techo

# DELFI FLU



**Z94191 - Z9304P**  
Soffione con braccio doccia a parete  
Shower head with wall mounted shower arm  
Rociador con brazo ducha mural



**Z94191 - Z93026**  
Soffione con braccio doccia a soffitto  
Shower head with ceiling mounted shower arm  
Rociador con brazo ducha de techo



**Z94191 - Z93024**  
Soffione con braccio doccia a soffitto  
Shower head with ceiling mounted shower arm  
Rociador con brazo ducha de techo



**Z9380P**  
Presa acqua  
Wall elbow  
Racor mural



**Z9395P**  
Appendidoccia  
Handshower support  
Soporte ducha

## DELFI

**Z46218.8008**

Monoforo lavabo, bocca girevole  
Single hole basin mixer, swivel spout  
Monobloc lavabo, caño giratorio

**Z46526.8008**

Monoforo lavabo  
Single hole basin mixer  
Monobloc lavabo

**Z46253.8008**

Batteria lavabo a 3 fori, bocca girevole  
3 hole basin mixer, swivel spout  
Batería lavabo, caño giratorio

**Z46242.8008**

Batteria lavabo a 3 fori  
3 hole basin mixer  
Batería lavabo

**Z46699 + R99504**

Batteria incasso a 3 fori con aeratore  
3 hole built-in basin mixer, with aerator  
Batería lavabo de empotrar con aireador

**Z46219.8008**

Monoforo bidet, bocca girevole  
Single hole bidet mixer, swivel spout  
Monobloc bidé, caño giratorio

**Z46601.8008**

Monoforo bidet  
Single hole bidet mixer  
Monobloc bidé

**Z46268.8008**

Batteria bidet a 3 fori, bocca girevole  
3 hole bidet mixer, swivel spout  
Batería bidé, caño giratorio

**Z4668P.8008**

Batteria bidet a 3 fori  
3 hole bidet mixer  
Batería bidé

**Z46230.8008**

Esterno vasca-doccia  
Exposed bath-shower mixer  
Batería exterior baño-ducha

**Z9372P**

Bocca di erogazione  
Wall spout  
Caño de erogacion

**Z46900.8008**

Rubinetto monoacqua  
Pillar tap  
Grifo mono-agua

## DELFI

**Z46695 + R99508**

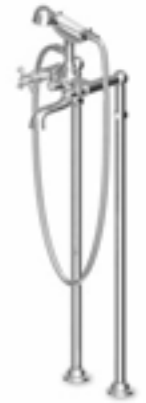
Gruppo incasso a 3 fori con deviatore  
3 hole built-in bath-shower mixer  
with diverter  
Batería de empotrar con desviador

**Z46729 + R99779**

Incasso da 1/2"  
1/2" wall valve  
Llave de paso 1/2"

**Z46246.8008**

Batteria bordo vasca 4 fori  
4 hole bath-mixer  
Batería borde-bañera 4 agujeros

**Z46270**

Free-standing vasca-doccia  
Free-standing bath-shower mixer  
Free-standing baño-ducha

**Z46077 + R99630**

Termostatico incasso  
con rubinetto d'arresto  
Built-in thermostatic mixer  
with stop valve  
Termostático de empotrar  
con llave de paso

**Z46091 + R99631**

Termostatico incasso  
con 2 rubinetti d'arresto  
Built-in thermostatic mixer  
with 2 stop valves  
Termostático de empotrar  
con 2 llaves de paso

**Z46098 + R99632**

Termostatico incasso  
con 3 rubinetti d'arresto  
Built-in thermostatic mixer  
with 3 stop valves  
Termostático de empotrar  
con 3 llaves de paso

**Z46097 + R99793**

Termostatico incasso  
con 4 rubinetti d'arresto  
Built-in thermostatic mixer  
with 4 stop valves  
Termostático de empotrar  
con 4 llaves de paso

**Z46055.8008**

Gruppo esterno doccia  
Exposed shower mixer  
Batería exterior ducha

**Z9472P.C**

Doccetta  
Handshower  
Ducha

**Z46318.8008**

Monoforo lavabo, bocca girevole  
Single hole basin mixer, swivel spout  
Monobloc lavabo, caño giratorio

**Z46353.8008**

Batteria lavabo a 3 fori, bocca girevole  
3 hole basin mixer, swivel spout  
Batería lavabo, caño giratorio

## DELFI

**Z46319.8008**

Monoforo bidet, bocca girevole  
Single hole bidet mixer, swivel spout  
Monobloc bidé, caño giratorio

**Z46368.8008**

Batteria bidet a 3 fori, bocca girevole  
3 hole bidet mixer, swivel spout  
Batería bidé, caño giratorio

**Z92485**

Completo asta murale  
Complete slide rail  
Conjunto barra mural

**Z94184 - Z93027**

Soffione con braccio doccia a parete  
Shower head with wall mounted shower arm  
Rociador con brazo ducha mural

**Z94184 - Z93026**

Soffione con braccio doccia a soffitto  
Shower head with ceiling mounted shower arm  
Rociador con brazo ducha de techo

**Z94184 - Z93024**

Soffione con braccio doccia a soffitto  
Shower head with ceiling mounted shower arm  
Rociador con brazo ducha de techo

**Z94191 - Z9304P**

Soffione con braccio doccia a parete  
Shower head with wall mounted shower arm  
Rociador con brazo ducha mural

**Z94191 - Z93026**

Soffione con braccio doccia a soffitto  
Shower head with ceiling mounted shower arm  
Rociador con brazo ducha de techo

**Z94191 - Z93024**

Soffione con braccio doccia a soffitto  
Shower head with ceiling mounted shower arm  
Rociador con brazo ducha de techo

**Z9380P**

Presca acqua  
Wall elbow  
Racor mural

**ZAC200**

Mensola cm 72  
Shelf cm 72  
Repisa cm 72

**ZAC210**

Porta sapone a muro  
Wall soap dish  
Jabonera de pared

**ZAC213**

Porta bicchiere a muro  
Wall tumbler holder  
Portavasos de pared

**ZAC215**

Dispenser a muro  
Wall mounted soap dispenser  
Dispenser de pared

**ZAC212**

Porta spugna a muro  
Wall sponge dish  
Porta esponja

**ZAC220 - ZAC221 - ZAC222**

Porta salviette cm 43, cm 58, cm 73  
Towel holder cm 43, cm 58, cm 73  
Toallero cm 43, cm 58, cm 73

**ZAC224**

Porta salviette doppio cm 48  
Double bar towel holder cm 48  
Toallero doble cm 48

**ZAC225**

Porta salviette ad anello  
Ring towel holder  
Toallero aro

**ZAC230**

Porta rotolo ad anello  
Ring paper holder  
Portarrollos

**ZAC231**

Porta rotolo  
Toilet-paper holder  
Portarrollos

**ZAC250**

Appendiabiti doppio  
Double hook  
Percha doble

**ZAC255**

Porta scopino  
WC brush set, free-standing  
Escobillero suelo



# JINGLE



**ZIN690**  
Monocomando lavabo  
Single lever basin mixer  
Monomando lavabo



**ZIN692**  
Monocomando lavabo  
Single lever basin mixer  
Monomando lavabo



**ZIN691**  
Monocomando lavabo bocca alta  
Single lever basin mixer, high spout  
Monomando lavabo caño alto



**ZIN634 + R99815**  
Monocomando lavabo incasso  
Built-in single lever basin mixer  
Monomando lavabo de empotrar



**ZIN079 + R99688**  
Monocomando lavabo incasso elettronico  
Built-in single lever electronic mixer  
Monomando lavabo de empotrar electronico



**ZIN311**  
Monocomando bidet  
Single lever bidet mixer  
Monomando bidé



**ZIN102**  
Monocomando esterno vasca-doccia  
Exposed single lever bath-shower mixer  
Monomando exterior baño-ducha



**ZIN450**  
Monocomando bordo vasca 4 fori  
4 hole bath tub single lever mixer  
Monomando borde-bañera 4 agujeros



**ZIN136**  
Monocomando esterno doccia  
Exposed single lever shower mixer  
Monomando exterior ducha



**Z92198**  
Bocca di erogazione  
Wall spout  
Caño de erogacion



**ZIN121 + R99684**  
Monocomando incasso vasca-doccia  
Built-in single lever bath-shower mixer  
Monomando baño-ducha de empotrar



**ZIN096 + R97800**  
Zetasystem monocomando vasca-doccia  
Zetasystem bath-shower mixer  
Zetasystem monomando baño-ducha

# JINGLE



**ZIN126 + R99499**  
Monocomando incasso doccia  
Built-in single lever shower mixer  
Monomando ducha de empotrar



**ZIN090 + R97800**  
Zetasystem monocomando doccia  
Zetasystem shower mixer  
Zetasystem monomando ducha



**ZT2977+R99630**  
Termostatico incasso con rubinetto d'arresto  
Built-in thermostatic mixer with stop valve  
Termostático de empotrar con llave de paso



**ZT2991 + R99631**  
Termostatico incasso con 2 rubinetti d'arresto  
Built-in thermostatic mixer with 2 stop valves  
Termostático de empotrar con 2 llaves de paso



**ZT2998 + R99632**  
Termostatico incasso con 3 rubinetti d'arresto  
Built-in thermostatic mixer with 3 stop valves  
Termostático de empotrar con 3 llaves de paso



**ZIN800 + R97800**  
Zeetasystem thermostatic doccia  
Zetasystem thermostatic shower  
Zetasystem termostático ducha



**ZT2751 + R97900**  
Termostatico incasso da 1/2" con deviatore  
1/2" built-in thermostatic mixer  
Termostático de empotrar de 1/2"



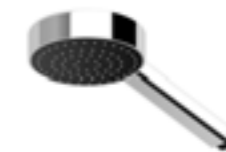
**Z94652 + R98662**  
Termostatico incasso da 1/2" con deviatore  
1/2" built-in thermostatic mixer with diverter  
Termostático empotrado de 1/2" con inversor



**Z92899**  
Soffione laterale a getto fisso  
Lateral shower head with simple jet  
Rociador lateral con chorro fijo



**Z93062**  
Completo asta murale  
Complete slide rail  
Conjunto barra mural



**Z94726**  
Doccetta  
Handshower  
Ducha



**Z94182 - Z93027**  
Soffione con braccio doccia a parete  
Shower head with wall mounted shower arm  
Rociador con brazo ducha mural

# JINGLE



**Z94182 - Z93026**

Soffione con braccio doccia a soffitto  
Shower head with ceiling mounted shower arm  
Rociador con brazo ducha de techo



**Z94182 - Z93024**

Soffione con braccio doccia a soffitto  
Shower head with ceiling mounted shower arm  
Rociador con brazo ducha de techo



**Z94183 - Z93027**

Soffione con braccio doccia a parete  
Shower head with wall mounted shower arm  
Rociador con brazo ducha mural



**Z94183 - Z93026**

Soffione con braccio doccia a soffitto  
Shower head with ceiling mounted shower arm  
Rociador con brazo ducha de techo



**Z94183 - Z93024**

Soffione con braccio doccia a soffitto  
Shower head with ceiling mounted shower arm  
Rociador con brazo ducha de techo



**Z94725**

Doccetta  
Handshower  
Ducha



**Z9380P**

Presa acqua  
Wall elbow  
Racor mural



**Z93805**

Presa acqua  
Wall elbow  
Racor mural



**Z9397P**

Appendidoccia duplex  
Wall mounted shower support  
Soporte ducha



**Z93938**

Appendidoccia duplex  
Wall-mounted shower support  
Soporte ducha



**Z93781**

Appendidoccia  
Handshower support  
Soporte ducha



**Z93944**

Appendidoccia  
Handshower support  
Soporte ducha

# JINGLE



**ZAD110**

Porta sapone a muro  
Wall soap dish  
Jabonera de pared



**ZAD113**

Porta bicchiere a muro  
Wall tumbler holder  
Portavasos de pared



**ZAD115**

Dispenser a muro  
Wall mounted soap dispenser  
Dispenser de pared



**ZAD100**

Mensola cm 30  
Shelf cm 30  
Repisa cm 30



**ZAD120**

Porta salviette cm 30  
Towel holder cm 30  
Toallero cm 30



**ZAD121**

Porta salviette cm 45  
Towel holder cm 45  
Toallero cm 45



**ZAD122**

Porta salviette cm 60  
Towel holder cm 60  
Toallero cm 60



**ZAD150**

Appendiabiti  
Hook  
Percha



**ZAD130**

Porta rotolo  
Toilet-paper holder  
Portarrotolos



**ZAD155**

Porta scopino  
WC-brush set, free standing  
Escobillero suelo



**ZAD156**

Porta scopino a muro  
WC-brush set, wall mounted  
Escobillero pared

# PAN



**PAN STYLE - ZP6588**  
Monocomando lavabo  
Single lever basin mixer  
Monomando lavabo



**PAN STYLE - ZP6585**  
Monocomando lavabo con prolunga  
Single lever basin mixer with extension  
Monomando lavabo con prolungador



**PAN STYLE - ZP6348**  
Monocomando bidet  
Single lever bidet mixer  
Monomando bidé



**ZP6211**  
Monocomando lavabo  
Single lever basin mixer  
Monomando lavabo



**ZP6247**  
Monocomando lavabo  
Single lever basin mixer  
Monomando lavabo



**ZP6218**  
Monocomando lavabo con prolunga  
Single lever basin mixer with extension  
Monomando lavabo con prolungador



**R99625**  
Completo di prolungamento per lavabo  
Extension kit for basin mixer  
Conjunto de prolongacion



**ZP6251 + R99676**  
Monocomando lavabo free standing  
Free standing single lever basin mixer  
Monomando lavabo free-standing



**ZP6223**  
Monocomando lavabo 2 fori  
2 hole single lever basin mixer  
Monomando lavabo 2 agujeros



**ZP6224**  
Monocomando lavabo 2 fori  
2 hole single lever basin mixer  
Monomando lavabo 2 agujeros



**ZP6221**  
Monocomando lavabo 2 fori  
2 hole single lever basin mixer  
Monomando lavabo 2 agujeros



**ZP6222**  
Monocomando lavabo 2 fori  
2 hole single lever basin mixer  
Monomando lavabo 2 agujeros

# PAN



**ZP6123 + R99815**  
Monocomando lavabo incasso 2 fori  
2 hole built-in single lever basin mixer  
Monomando lavabo de empotrar 2 agujeros



**ZP6030 + R99815**  
Monocomando lavabo incasso 2 fori  
2 hole built-in single lever basin mixer  
Monomando lavabo de empotrar 2 agujeros



**ZP6124 + R99815**  
Monocomando lavabo incasso  
Built-in single lever basin mixer  
Monomando lavabo de empotrar



**ZP6032 + R99815**  
Monocomando lavabo incasso  
Built-in single lever basin mixer  
Monomando lavabo de empotrar



**Z92058 + R99672**  
Bocca lavabo Free Standing  
Free Standing basin spout  
Caño lavabo free standing



**ZP6332**  
Monocomando bidet  
Single lever bidet mixer  
Monomando bidé



**ZP6181**  
Monocomando esterno vasca-doccia  
Exposed single lever bath-shower mixer  
Monomando exterior baño-ducha



**ZP6121 + R99684**  
Monocomando incasso vasca-doccia  
Built-in single lever bath-shower mixer  
Monomando baño-ducha de empotrar



**ZP6127 + R99684**  
Monocomando incasso vasca-doccia  
Built-in single lever bath-shower mixer  
Monomando baño-ducha de empotrar



**ZP6096 + R97800**  
Zetasystem monocomando vasca-doccia  
Zetasystem bath-shower mixer  
Zetasystem monomando baño-ducha



**ZP6122 + R99499**  
Monocomando incasso doccia  
Built-in single lever shower mixer  
Monomando doccia de empotrar



**ZP6126 + R99499**  
Monocomando incasso doccia  
Built-in single lever shower mixer  
Monomando doccia de empotrar

## PAN

**ZP6090 + R97800**

Zetasystem monocomando doccia  
Zetasystem shower mixer  
Zetasystem monomando ducha

**ZP6068**

Monocomando esterno doccia  
Exposed single lever shower mixer  
Monomando exterior ducha

**ZP6502**

Monocomando bordo vasca 4 fori  
4 hole bath tub single lever mixer  
Monomando borde bañera 4 agujeros

**ZP6252 + R99676**

Monocomando vasca free standing  
Free standing single lever bath mixer  
Monomando bañera free standing

**ZP6622 + R99676**

Monocomando vasca-doccia  
free standing  
Free standing single lever  
bath-shower mixer  
Monomando baño-ducha  
free standing

**Z92059 + R99672**

Bocca vasca Free Standing  
Free Standing bath spout  
Caño bañera free standing

**ZP6640 + R97913**

Monocomando incasso vasca-doccia  
Built-in single lever bath-shower mixer  
Monomando baño-ducha de empotrar

**ZT2877 + R99630**

Termostatico incasso con  
rubi-netto d'arresto  
Built-in thermostatic mixer  
with stop valve  
Termostático de empotrar  
con llave de paso

**ZT2891 + R99631**

Termostatico incasso  
con 2 rubinetti d'arresto  
Built-in thermostatic mixer  
with 2 stop valves  
Termostático de empotrar  
con 2 llaves de paso

**ZT2898 + R99632**

Termostatico incasso  
con 3 rubinetti d'arresto  
Built-in thermostatic mixer  
with 3 stop valves  
Termostático de empotrar  
con 3 llaves de paso

**ZP6800 + R97800**

Zetasystem termostatico doccia  
Zetasystem thermostatic shower  
Zetasystem termostático ducha

**ZT2645 + R97900**

Termostatico incasso con  
rubi-netto d'arresto  
Built-in thermostatic mixer  
with stop valve  
Termostático de empotrar  
con llave de paso

## PAN

**Z94651 + R98662**

Termostatico incasso da 1/2"  
con deviatore  
1/2" built-in thermostatic mixer  
with diverter  
Termostático empotrado de 1/2"  
con inversor

**Z94522 + R99619**

Deviatore a 5 vie  
5 way diverter  
Desviador de 5 vías

**Z94521 + R99619**

Deviatore a 5 vie  
5 way diverter  
Desviador de 5 vías

**ZP6002 + R99608**

Termostatico incasso da 1/2"  
1/2" built-in thermostatic mixer  
Termostático de empotrar de 1/2"

**ZP6727 + R99694**

Rubi-netto incasso da 1/2"  
1/2" wall valve  
Llave de paso 1/2"

**ZP6003 + R99649**

Termostatico incasso da 3/4"  
3/4" built-in thermostatic mixer  
Termostático de empotrar de 3/4"

**ZP6722 + R99637**

Rubi-netto incasso da 3/4"  
3/4" Wall valve  
Llave de paso 3/4"

**ZP6053 + R99686**

Colonna doccia monocomando  
Shower column with single lever mixer  
Columna ducha monomando

**ZP6054 + R99686**

Colonna doccia monocomando,  
completo doccia  
Shower column single lever mixer,  
shower set  
Columna ducha monomando  
con conjunto ducha

**ZP8061 + R99673**

Colonna doccia monocomando  
con joystick  
Shower column with single lever  
mixer joystick  
Columna ducha monomando  
con joystick

**Z93058 - ZP6072 + R99686**

Asta murale, tenda e incasso doccia  
Slide rail, curtain and built-in  
single lever mixer  
Barra mural, cortina, monomando  
ducha empotrado

**Z93057 - ZP6072 + R99686**

Asta murale e monocomando  
incasso doccia  
Slide rail and built-in single lever  
shower mixer  
Barra mural y monomando ducha de  
empotrar

## PAN/PAN+



**Z92183**  
Bocca di erogazione  
Wall spout  
Caño



**Z9380P**  
Presa acqua  
Wall elbow  
Racor mural



**Z93781**  
Appendidoccia  
Handshower support  
Soporte ducha



**Z92896**  
Soffione laterale a getto fisso  
Lateral shower head with simple jet  
Rociador lateral con chorro fijo



**Z94727**  
Doccetta  
Handshower  
Ducha



**ZP8214**  
Monocomando lavabo con joystick  
Single lever basin mixer with joystick  
Monomando lavabo con joystick



**ZP8237**  
Monocomando lavabo con prolunga  
Single lever basin mixer with extension  
Monomando lavabo con prolongador



**ZP8292 + R99799**  
Monocomando lavabo incasso  
Built-in single lever basin mixer  
Monomando lavabo de empotrar



**ZP8079 + R99688**  
Monocomando lavabo incasso elettronico  
Built-in single lever electronic mixer  
Monomando lavabo de empotrar electronico



**ZP8251 + R99676**  
Monocomando lavabo free standing con joystick  
Free standing single lever basin mixer with joystick  
Monomando lavabo free-standing con joystick



**ZP8328**  
Monocomando bidet con joystick  
Single lever bidet mixer with joystick  
Monomando bidé con joystick



**ZP8467**  
Monocomando bordo-vasca 4 fori  
4 hole bath tub single lever mixer  
Monomando borde-bañera 4 agujeros

## PAN+



**ZP8252 + R99676**  
Monocomando vasca free standing con joystick  
Free standing single lever bath mixer with joystick  
Monomando bañera free standing con joystick



**ZP8044 + R99696**  
Monocomando incasso vasca-doccia  
Built-in single lever bath-shower mixer  
Monomando baño-ducha de empotrar



**ZP8046 + R99695**  
Monocomando incasso vasca-doccia  
Built-in single lever bath-shower mixer  
Monomando baño-ducha de empotrar



**ZP8119 + R99692**  
Monocomando incasso vasca-doccia  
Built-in single lever bath-shower mixer  
Monomando baño-ducha de empotrar



**Z93731**  
Bocca di erogazione  
Wall spout  
Caño



**Z93730**  
Bocca con getto a cascata  
Blade flow spout  
Caño de erogación a cascada



**ZP8077 + R99630**  
Termostatico incasso con rubinetto d'arresto  
Built-in thermostatic mixer with stop valve  
Termostático de empotrar con llave de paso



**ZP8091 + R99631**  
Termostatico incasso con 2 rubinetti d'arresto  
Built-in thermostatic mixer with 2 stop valves  
Termostático de empotrar con 2 llaves de paso



**ZP8098 + R99632**  
Termostatico incasso con 3 rubinetti d'arresto  
Built-in thermostatic mixer with 3 stop valves  
Termostático de empotrar con 3 llaves de paso



**ZP8097 + R99793**  
Termostatico incasso con 4 rubinetti d'arresto  
Built-in thermostatic mixer with 4 stop valves  
Termostático de empotrar con 4 llaves de paso



**ZP8729 + R99779**  
Rubinetto incasso da 1/2" 1/2" wall valve  
Llave de paso 1/2"



**ZAC660**  
Specchio 100x20 cm  
Mirror 100x20 cm  
Espejo 100x20cm

## PAN/PAN+

**ZAC661**

Specchio 86x20 cm  
Mirror 86x20 cm  
Espejo 86x20cm

**ZAC662**

Specchio 108x88 cm  
Mirror 108x88 cm  
Espejo 108x88cm

**Z93808**

Presa acqua  
Wall elbow  
Racor mural

**Z93934**

Appendidoccia  
Handshower support  
Soporte ducha

## PAN/PAN+

**ZAC615**

Dispenser a muro  
Wall mounted soap dispenser  
Dispenser de pared

**ZAC620**

Porta salviette cm 30  
Towel holder cm 30  
Toallero cm 30

**ZAC621**

Porta salviette cm 45  
Towel holder cm 45  
Toallero cm 45

**ZAC622**

Porta salviette cm 60  
Towel holder cm 60  
Toallero cm 60

**Z93935**

Appendidoccia duplex  
Wall-mounted shower support  
Soporte ducha

**Z92901 + R99510**

Soffione laterale a getto fisso  
Lateral shower head with simple jet  
Rociador lateral con chorro fijo

**Z94177**

Doccetta in ottone a getto fisso  
Brass handshower 1 jet  
Ducha 1 chorro, en latón

**Z94182 - Z93027**

Soffione con braccio doccia a parete  
Shower head with wall mounted shower arm  
Rociador con brazo ducha mural

**ZAC625**

Porta salviette ad anello  
Ring towel holder  
Toallero aro

**ZAC650**

Appendiabiti  
Hook  
Percha

**ZAC651**

Appendiabiti doppio  
Double hook  
Percha doble

**ZAC630**

Porta rotolo  
Toilet-paper holder  
Portarrollos

**Z94182 - Z93026**

Soffione con braccio doccia a soffitto  
Shower head with ceiling mounted shower arm  
Rociador con brazo ducha de techo

**Z94182 - Z93024**

Soffione con braccio doccia a soffitto  
Shower head with ceiling mounted shower arm  
Rociador con brazo ducha de techo

**ZAC610**

Porta sapone a muro  
Wall soap dish  
Jabonera de pared

**ZAC613**

Porta bicchiere a muro  
Wall tumbler holder  
Portavasos de pared

**ZAC631**

Porta rotolo doppio  
Double toilet-paper holder  
Portarrollos doble

**ZAC655**

Porta scopino  
WC-brush set, free standing  
Escobillero suelo

# ON



**ZON595**  
Monocomando lavabo  
Single lever basin mixer  
Monomando lavabo



**ZON596**  
Monocomando lavabo con prolunga  
Single lever basin mixer with extension  
Monomando lavabo con prolongador



**ZON636 + R99815**  
Monocomando lavabo incasso 2 fori  
2 hole built-in single lever basin mixer  
Monomando lavabo de empotrar  
2 agujeros



**ZON637 + R99815**  
Monocomando lavabo incasso 2 fori  
2 hole built-in single lever basin mixer  
Monomando lavabo de empotrar  
2 agujeros



**ZON312**  
Monocomando bidet  
Single lever bidet mixer  
Monomando bidé



**ZON520**  
Monocomando esterno vasca-doccia  
Exposed single lever bath-shower mixer  
Monomando exterior baño-ducha



**ZON638 + R97913**  
Monocomando incasso vasca-doccia  
Built-in single lever bath-shower mixer  
Monomando baño-ducha de empotrar



**ZON639 + R97913**  
Monocomando incasso vasca-doccia  
Built-in single lever bath-shower mixer  
Monomando baño-ducha de empotrar



**ZON455**  
Monocomando bordo vasca 4 fori  
4 hole bath tub single lever mixer  
Monomando borde bañera 4 agujeros



**ZON127 + R99684**  
Monocomando incasso vasca-doccia  
Built-in single lever bath-shower mixer  
Monomando baño-ducha de empotrar



**ZON096 + R97800**  
Zetasystem monocomando vasca-doccia  
Zetasystem bath-shower mixer  
Zetasystem monomando baño-ducha



**ZON106**  
Monocomando esterno doccia  
Exposed single lever shower mixer  
Monomando exterior ducha



**ZON122 + R99499**  
Monocomando incasso doccia  
Built-in single lever shower mixer  
Monomando ducha de empotrar



**ZON090 + R97800**  
Zetasystem monocomando doccia  
Zetasystem shower mixer  
Zetasystem monomando ducha



**ZON645 + R97900**  
Termostatico incasso da 1/2".  
1/2" built-in thermostatic mixer  
Termostático de empotrar de 1/2"



**ZON800 + R97800**  
Zetasystem termostatico doccia  
Zetasystem thermostatic shower  
Zetasystem termostático ducha



**Z93118 - ZON072 + R99686**  
Asta murale con monocomando  
incasso doccia  
Slide rail with built-in single lever  
shower mixer  
Barra mural con monomando ducha  
de empotrar



**Z92200**  
Bocca di erogazione  
Wall spout  
Caño



**Z92201**  
Bocca di erogazione  
Wall spout  
Caño



**Z93057**  
Completo asta murale  
Complete slide rail  
Conjunto barra mural



**Z94182 - Z93027**  
Soffione con braccio doccia a parete  
Shower head with wall mounted  
shower arm  
Rociador con brazo ducha mural



**Z94182 - Z93026**  
Soffione con braccio doccia a soffitto  
Shower head with ceiling mounted  
shower arm  
Rociador con brazo ducha de techo



**Z94182 - Z93024**  
Soffione con braccio doccia a soffitto  
Shower head with ceiling mounted  
shower arm  
Rociador con brazo ducha de techo



**Z92896**  
Soffione laterale a getto fisso  
Lateral shower head with simple jet  
Rociador lateral con chorro fijo

ON

**Z94179**

Doccetta  
Handshower  
Ducha

**Z94727**

Doccetta  
Handshower  
Ducha

**Z9397P**

Appendidoccia duplex  
Wall mounted shower support  
Soporte ducha

**Z9380P**

Presa acqua  
Wall elbow  
Racor mural

**Z93782**

Appendidoccia  
Handshower support  
Soporte ducha

**ZAD510**

Porta sapone a muro  
Wall soap dish  
Jabonera de pared

**ZAD513**

Porta bicchiere a muro  
Wall tumbler holder  
Portavasos de pared

**ZAD515**

Dispenser a muro  
Wall mounted soap dispenser  
Dispenser de pared

**ZAD550**

Appendiabiti  
Hook  
Percha

**ZAD530**

Porta rotolo  
Toilet paper holder  
Portarrollos

**ZAD531**

Porta rotolo con coperchio  
Toilet paper holder with cover  
Portarrollos con tapa

**ZAD555 - ZAD556**

Porta scopino  
WC brush set, free standing  
Escobillero suelo

**ZAD512**

Porta sapone a muro  
Wall soap dish  
Jabonera de pared

**ZAD516**

Porta sapone a muro  
Wall soap dish  
Jabonera de pared

**ZAD517**

Porta sapone doppio,  
da appendere  
Hanging double basket  
soap holder  
Jabonera cestillo doble,  
para colgar

**ZAD520**

Porta salviette cm 30  
Towel holder cm 30  
Toallero cm 30

ON

**ZAD521**


Porta salviette cm 45  
Towel holder cm 45  
Toallero cm 45

**ZAD522**

Porta salviette cm 60  
Towel holder cm 60  
Toallero cm 60

**ZAD523**

Porta salviette doppio  
Double bar towel holder  
Toallero doble

**ZAD524**

Porta salviette  
Towel holder  
Toallero



## SIMPLY BEAUTIFUL



**ZSB249**  
Monocomando lavabo  
Single lever basin mixer  
Monomando lavabo



**ZSB296**  
Monocomando lavabo con  
bocca prolungata  
Single lever basin mixer with  
extension spout  
Monomando lavabo con  
caño prolongado



**ZSB125 + R99788**  
Monocomando lavabo incasso  
Built-in single lever basin mixer  
Monomando lavabo de empotrar



**ZSB341**  
Monocomando bidet  
Single lever bidet mixer  
Monomando bidé



**ZSB139**  
Monocomando esterno vasca-doccia  
Exposed single lever bath-shower mixer  
Monomando exterior baño-ducha



**ZSB127 + R99684**  
Monocomando incasso vasca-doccia  
Built-in single lever bath-shower mixer  
Monomando baño-ducha de empotrar



**ZSB121 + R99684**  
Monocomando incasso vasca-doccia  
Built-in single lever bath-shower mixer  
Monomando baño-ducha de empotrar



**ZSB096 + R97800**  
Zetasystem monocomando vasca-doccia  
Zetasystem bath-shower mixer  
Zetasystem monomando baño-ducha



**ZSB076**  
Monocomando esterno doccia  
Exposed single lever shower mixer  
Monomando exterior ducha



**ZSB122 + R99499**  
Monocomando incasso doccia  
Built-in single lever shower mixer  
Monomando ducha de empotrar



**ZSB126 + R99499**  
Monocomando incasso doccia  
Built-in single lever shower mixer  
Monomando ducha de empotrar



**ZSB090 + R97800**  
Zetasystem monocomando doccia  
Zetasystem shower mixer  
Zetasystem monomando ducha

## SIMPLY BEAUTIFUL



**ZSB5412**  
Batteria lavabo a 3 fori  
3 hole basin mixer  
Batería lavabo



**ZSB5699 + R99504**  
Batteria lavabo incasso a 3 fori  
3 hole built-in basin mixer  
Batería lavabo de empotrar



**ZSB5737 + R99503**  
Batteria bidet incasso con  
bocca da piano  
Built-in bidet mixer with  
deck mounted spout  
Batería bidé de empotrar con  
caño de encimera



**ZSB5698 + R99502**  
Incasso vasca-doccia  
Built-in bath-shower mixer  
Batería baño-ducha de empotrar



**ZSB5738 + R99503**  
Batteria incasso doccia,  
rubinetti Hot e Cold  
Built-in shower mixer,  
taps Hot and Cold  
Batería ducha de empotrar,  
llave hot y llave cold



**ZSB5729 + R99779**  
Rubinetto incasso da 1/2"  
1/2" wall valve  
Llave de paso 1/2"



**Z94540 + R99629**  
Deviatore da incasso  
Built-in diverter  
Desviador de empotrar



**Z93757**  
Bocca di erogazione  
Wall spout  
Caño



**ZSB5474**  
Batteria bordo vasca 5 fori  
5 hole bath-mixer  
Batería borde- bañera 5 agujeros



**Z94521 + R99619**  
Deviatore a 5 vie  
5 way diverter  
Desviador de 5 vías



**ZSB5077 + R99630**  
Termostatico incasso con  
rubinetto d'arresto  
Built-in thermostatic mixer  
with stop valve  
Termostático de empotrar  
con llave de paso



**ZSB5091 + R99631**  
Termostatico incasso  
con 2 rubinetti d'arresto  
Built-in thermostatic mixer  
with 2 stop valves  
Termostático de empotrar  
con 2 llaves de paso

# SIMPLY BEAUTIFUL



**ZSB5098 + R99632**  
 Termostatico incasso con 3 rubinetti d'arresto  
 Built-in thermostatic mixer with 3 stop valves  
 Termostático de empotrar con 3 llaves de paso



**ZSB5097 + R99793**  
 Termostatico incasso con 4 rubinetti d'arresto  
 Built-in thermostatic mixer with 4 stop valves  
 Termostático de empotrar con 4 llaves de paso



**ZSB1016 + R99655**  
 Termostatico incasso da 1/2"  
 1/2" built-in thermostatic mixer  
 Termostático de empotrar de 1/2"



**ZSB800 + R97800**  
 Zetasystem termostatico doccia  
 Zetasystem thermostatic shower  
 Zetasystem termostático ducha



**Z9397P**  
 Appendidoccia duplex  
 Wall mounted shower support  
 Soporte ducha



**Z9380P**  
 Presa acqua  
 Wall elbow  
 Racor mural



**Z93782 - Z93781**  
 Appendidoccia  
 Handshower support  
 Soporte ducha



**Z93118 - ZSB072 + R99686**  
 Asta murale e monocomando incasso doccia  
 Slide rail and built-in single lever shower mixer  
 Barra mural y monomando ducha de empotrar



**Z93057**  
 Completo asta murale  
 Complete slide rail  
 Conjunto barra mural



**Z94182 - Z93027**  
 Soffione con braccio doccia a parete  
 Shower head with wall mounted shower arm  
 Rociador con brazo ducha mural



**Z94182 - Z93026**  
 Soffione con braccio doccia a soffitto  
 Shower head with ceiling mounted shower arm  
 Rociador con brazo ducha de techo



**Z94182 - Z93024**  
 Soffione con braccio doccia a soffitto  
 Shower head with ceiling mounted shower arm  
 Rociador con brazo ducha de techo



**Z92896**  
 Soffione laterale a getto fisso  
 Lateral shower head with simple jet  
 Rociador lateral con chorro fijo



**Z94179**  
 Doccetta  
 Handshower  
 Ducha



**Z94727**  
 Doccetta  
 Handshower  
 Ducha

## WIND



**ZWN590**  
Monocomando lavabo  
Single lever basin mixer  
Monomando lavabo



**ZWN632 + R99815**  
Monocomando lavabo incasso 2 fori  
2 hole built-in single lever basin mixer  
Monomando lavabo de empotrar  
2 agujeros



**ZWN347**  
Monocomando bidet  
Single lever bidet mixer  
Monomando bidé



**ZWN134 + R99684**  
Monocomando incasso vasca-doccia  
Built-in single lever bath-shower mixer  
Monomando baño-ducha de empotrar



**ZWN096 + R97800**  
Zetasystem monocomando vasca-doccia  
Zetasystem bath-shower mixer  
Zetasystem monomando baño-ducha



**ZWN103**  
Monocomando esterno vasca-doccia  
Exposed single lever bath-shower mixer  
Monomando exterior baño-ducha



**ZWN106**  
Monocomando esterno doccia  
Exposed single lever shower mixer  
Monomando exterior ducha



**ZWN129 + R99499**  
Monocomando incasso doccia  
Built-in single lever shower mixer  
Monomando ducha de empotrar



**ZWN090 + R97800**  
Zetasystem monocomando doccia  
Zetasystem shower mixer  
Zetasystem monomando ducha



**Z92190**  
Bocca di erogazione  
Wall spout  
Caño



**Z93057**  
Completo asta murale  
Complete slide rail  
Conjunto barra mural



**Z93062**  
Completo asta murale  
Complete slide rail  
Conjunto barra mural

## WIND



**Z92896**  
Soffione laterale a getto fisso  
Lateral shower head with simple jet  
Rociador lateral con chorro fijo



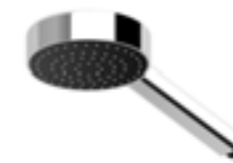
**Z94182 - Z93027**  
Soffione con braccio doccia a parete  
Shower head with wall mounted  
shower arm  
Rociador con brazo ducha mural



**Z94182 - Z93026**  
Soffione con braccio doccia a soffitto  
Shower head with ceiling mounted  
shower arm  
Rociador con brazo ducha de techo



**Z94182 - Z93024**  
Soffione con braccio doccia a soffitto  
Shower head with ceiling mounted  
shower arm  
Rociador con brazo ducha de techo



**Z94726**  
Doccetta  
Handshower  
Ducha



**Z94727**  
Doccetta  
Handshower  
Ducha



**Z9397P**  
Appendidoccia duplex  
Wall mounted shower support  
Soporte ducha



**Z9380P**  
Presa acqua  
Wall elbow  
Racor mural



**Z93782 - Z93781**  
Appendidoccia  
Handshower support  
Soporte ducha

## SUN

**ZSN599**

Monocomando lavabo  
Single lever basin mixer  
Monomando lavabo

**ZSN631 + R99815**

Monocomando lavabo incasso  
Built-in single lever basin mixer  
Monomando lavabo de empotrar

**ZSN304**

Monocomando bidet  
Single lever bidet mixer  
Monomando bidé

**ZSN134 + R99684**

Monocomando incasso vasca-doccia  
Built-in single lever bath-shower mixer  
Monomando baño-ducha de empotrar

**ZSN096 + R97800**

Zetasystem monocomando vasca-doccia  
Zetasystem bath-shower mixer  
Zetasystem monomando baño-ducha

**ZSN108**

Monocomando esterno vasca-doccia  
Exposed single lever bath-shower mixer  
Monomando exterior baño-ducha

**ZSN106**

Monocomando esterno doccia  
Exposed single lever shower mixer  
Monomando exterior ducha

**ZSN129 + R99499**

Monocomando incasso doccia  
Built-in single lever shower mixer  
Monomando ducha de empotrar

**ZSN090 + R97800**

Zetasystem monocomando doccia  
Zetasystem shower mixer  
Zetasystem monomando ducha

**Z92188**

Bocca di erogazione  
Wall spout  
Caño

**Z93057**

Completo asta murale  
Complete slide rail  
Conjunto barra mural

**Z93062**

Completo asta murale  
Complete slide rail  
Conjunto barra mural

## SUN

**Z92896**

Soffione laterale a getto fisso  
Lateral shower head with simple jet  
Rociador lateral con chorro fijo

**Z94182 - Z93027**

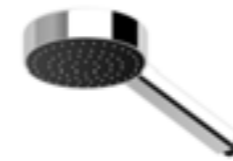
Soffione con braccio doccia a parete  
Shower head with wall mounted shower arm  
Rociador con brazo ducha mural

**Z94182 - Z93026**

Soffione con braccio doccia a soffitto  
Shower head with ceiling mounted shower arm  
Rociador con brazo ducha de techo

**Z94182 - Z93024**

Soffione con braccio doccia a soffitto  
Shower head with ceiling mounted shower arm  
Rociador con brazo ducha de techo

**Z94726**

Doccetta  
Handshower  
Ducha

**Z94727**

Doccetta  
Handshower  
Ducha

**Z9397P**

Appendidoccia duplex  
Wall mounted shower support  
Soporte ducha

**Z9380P**

Preso acqua  
Wall elbow  
Racor mural

**Z93782 - Z93781**

Appendidoccia  
Handshower support  
Soporte ducha

# ZXS



**ZXS681**  
Monocomando lavabo  
Single lever basin mixer  
Monomando lavabo



**ZXS683**  
Monocomando lavabo  
Single lever basin mixer  
Monomando lavabo



**ZXS633 + R99499**  
Monocomando incasso lavabo  
Built-in single lever basin mixer  
Monomando lavabo de empotrar



**ZXS303**  
Monocomando bidet  
Single lever bidet mixer  
Monomando bidé



**ZXS104**  
Monocomando esterno vasca-doccia  
Exposed single lever bath-shower mixer  
Monomando exterior baño-ducha



**ZXS139**  
Monocomando esterno vasca-doccia  
Exposed single lever bath-shower mixer  
Monomando exterior baño-ducha



**ZXS105**  
Monocomando esterno doccia  
Exposed single lever shower mixer  
Monomando exterior ducha



**ZXS076**  
Monocomando esterno doccia  
Exposed single lever shower mixer  
Monomando exterior ducha



**ZXS134 + R99684**  
Monocomando incasso vasca-doccia  
Built-in single lever bath-shower mixer  
Monomando baño-ducha de empotrar



**ZXS096 + R97800**  
Zetasytem monocomando vasca-doccia  
Zetasytem bath-shower mixer  
Zetasytem monomando baño-ducha



**ZXS129 + R99499**  
Monocomando incasso doccia  
Built-in single lever shower mixer  
Monomando ducha de empotrar



**ZXS090 + R97800**  
Zetasytem monocomando doccia  
Zetasytem shower mixer  
Zetasytem monomando ducha

# ZXS



**ZXS800 + R97800**  
Zetasytem thermostatic doccia  
Zetasytem thermostatic shower  
Zetasytem termostático ducha



**Z92173**  
Bocca di erogazione  
Wall spout  
Caño



**Z92896**  
Soffione laterale a getto fisso  
Lateral shower head with simple jet  
Rociador lateral con chorro fijo



**Z93057**  
Completo asta murale  
Complete slide rail  
Conjunto barra mural



**Z93062**  
Completo asta murale  
Complete slide rail  
Conjunto barra mural



**Z94182 - Z93027**  
Soffione con braccio doccia a parete  
Shower head with wall mounted shower arm  
Rociador con brazo ducha mural



**Z94182 - Z93026**  
Soffione con braccio doccia a soffitto  
Shower head with ceiling mounted shower arm  
Rociador con brazo ducha de techo



**Z94182 - Z93024**  
Soffione con braccio doccia a soffitto  
Shower head with ceiling mounted shower arm  
Rociador con brazo ducha de techo



**Z94727**  
Doccetta  
Handshower  
Ducha



**Z9397P**  
Appendidoccia duplex  
Wall mounted shower support  
Soporte ducha



**Z9380P**  
Presa acqua  
Wall elbow  
Racor mural



**Z93782 - Z93781**  
Appendidoccia  
Handshower support  
Soporte ducha

## CUCINA

**ZP1265 - Isy**

Monocomando lavello,  
bocca girevole

Single lever sink mixer with  
swivel spout

Monomando fregadero con  
caño giratorio

**ZP1266 - Isy**

Monocomando lavello,  
con doccetta estraibile

Single lever sink mixer with  
pull-out spray

Monomando fregadero con  
ducha extraibile

**ZP1270 - Isy**

Monocomando lavello,  
doccetta orientabile

Single lever sink mixer,  
adjustable spray

Monomando fregadero con  
ducha orientabile

**ZP1620 + R99618 - Isy**

Monocomando lavello incasso,  
bocca girevole

Built-in single lever sink mixer,  
swivel spout

Monomando fregadero empotrado,  
caño giratorio

**ZP6276 - Pan**

Monocomando lavello con  
doccetta laterale

Single lever sink mixer with  
side spray

Monomando fregadero con  
ducha laterale

**ZP6278 - Pan**

Monocomando lavello con  
doccetta laterale

Single lever sink mixer with  
side spray

Monomando fregadero con ducha laterale

**ZP6415 + R99686 - Pan**

Monocomando incasso lavello,  
bocca girevole

Built-in single lever sink mixer,  
swivel spout

Monomando fregadero empotrado,  
caño giratorio

**ZP8280 - Pan +**

Monocomando lavello con  
bocca girevole

Single lever sink mixer with  
swivel spout

Monomando fregadero con  
caño giratorio

**ZD3687 - Isy**

Monoforo lavello con  
bocca girevole

Single hole sink mixer with  
swivel spout

Monobloc fregadero con  
caño giratorio

**ZX3370 - Spin**

Monocomando lavello con  
bocca girevole

Single lever sink mixer with  
swivel spout

Monomando fregadero con  
caño giratorio

**ZX3375 - Spin**

Monocomando lavello con  
bocca girevole

Single lever sink mixer with  
swivel spout

Monomando fregadero con  
caño giratorio

**ZX3355 - Spin**

Monocomando lavello con  
doccetta estraibile

Single lever sink mixer,  
pull out spray

Monomando fregadero con  
ducha extraibile

**ZP8279 - Pan +**

Monocomando lavello,  
doccetta estraibile

Single lever sink mixer,  
pull-out spray

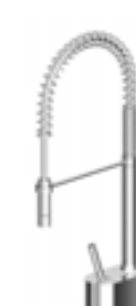
Monomando fregadero  
con ducha extraibile

**ZP8281 - Pan +**

Monocomando lavello con  
doccetta estraibile

Single lever sink mixer with  
pull-out spray

Monomando fregadero con  
ducha extraibile

**ZP8275 - Pan +**

Monocomando lavello,  
doccetta orientabile

Single lever sink mixer,  
adjustable spray

Monomando fregadero con  
ducha orientabile

**ZP6284 - Pan**

Monocomando lavello con  
bocca girevole

Single lever sink mixer with  
swivel spout

Monomando fregadero con  
caño giratorio

**ZX3267 - Spin**

Monocomando lavello,  
doccetta estraibile

Single lever sink mixer,  
pull-out spray

Monomando fregadero con  
ducha extraibile

**ZX3372 - Spin**

Monocomando lavello,  
doccetta orientabile

Single lever sink mixer,  
adjustable spray

Monomando fregadero con  
ducha orientabile

**ZP7289 - Soft**

Monocomando lavello con  
bocca girevole

Single lever sink mixer with  
swivel spout

Monomando fregadero con  
caño giratorio

**ZP6259 - Pan**

Monocomando lavello con  
bocca girevole

Single lever sink mixer with  
swivel spout

Monomando fregadero con  
caño giratorio

**ZP6285 - Pan**

Monocomando lavello,  
doccetta estraibile

Single lever sink mixer,  
pull-out spray

Monomando fregadero  
con ducha extraibile

**ZP6286 - Pan**

Monocomando lavello,  
doccetta orientabile

Single lever sink mixer,  
adjustable spray

Monomando fregadero con  
ducha orientabile

**ZP6287 - Pan**

Monocomando lavello con  
doccetta professionale

Single lever sink mixer with  
pull-out spray

Monomando fregadero con  
ducha profesional

**ZP6358 - Pan Style**

Monocomando lavello con  
bocca girevole

Single lever sink mixer with  
swivel spout

Monomando fregadero con  
caño giratorio

## CUCINA

**ZP4263 - Shock**

Monocomando lavello con bocca girevole

Single lever sink mixer with swivel spout

Monomando fregadero con caño giratorio

**ZP4264 - Shock**

Monocomando lavello, doccetta orientabile

Single lever sink mixer, adjustable spray

Monomando fregadero con ducha orientabile

**ZP4271 - Shock**

Monocomando lavello, doccetta estraibile

Single lever sink mixer, pull-out spray

Monomando fregadero con ducha estraibile

**ZP4291 - Shock**

Monocomando lavello, doccetta orientabile

Single lever sink mixer, adjustable spray

Monomando fregadero con ducha orientabile

**ZP5268 - Shock**

Monocomando lavello con bocca girevole

Single lever sink mixer with swivel spout

Monomando fregadero con caño giratorio

**Z46217.8008 - Delfi**

Monoforo lavello con bocca girevole

Single hole sink mixer with swivel spout

Monobloc fregadero con caño giratorio

**Z46317.8008 - Delfi**

Monoforo lavello con bocca girevole

Single hole sink mixer with swivel spout

Monobloc fregadero con caño giratorio

**ZXS369 - ZXS**

Monocomando lavello con bocca girevole

Single lever sink mixer with swivel spout

Monomando fregadero con caño giratorio

**ZXS367 - ZXS**

Monocomando lavello, doccetta estraibile

Single lever sink mixer, pull-out spray

Monomando fregadero con ducha estraibile

**ZXS368 - ZXS**

Monocomando lavello, doccetta estraibile

Single lever sink mixer, pull-out spray

Monomando fregadero con ducha estraibile

## SHOWER PLUS

**Z94250**

Soffione a parete con 2 bracci orientabili

Wall mounted shower head with 2 adjustable arms

Rociador de pared con 2 brazos orientables

**Z94255**

Soffione a parete con 1 braccio orientabile

Wall mounted shower head with adjustable arm


Rociador de pared con 1 brazo orientable

**Z94221**

Sistema multifunzione con getto a pioggia e cromoterapia

Multifunction system with rain jet and chromotherapy


Sistema multifunción con chorro a lluvia y cromoterapia

**Z94142**

Sistema doccia da abbinare ad un braccio doccia

Shower system to be combined with a shower arm


Sistema ducha, para combinar con un brazo de ducha

**Z94141**

Sistema doccia con getto a pioggia

Rain shower system

Sistema ducha con chorro de lluvia

**Z94140**

Sistema multifunzione con getto a pioggia e luce

Rain multifunction system with light


Sistema multifunción con chorro de lluvia y luz central

**Z94164**

Sistema doccia con getto a pioggia

Rain shower system

Sistema ducha con chorro a lluvia

**Z94198**

Sistema multifunzione con 3 getti a pioggia

Multifunction system with 3 rain jets

Sistema multifunción con 3 chorros de lluvia

**Z94200 + R99789**

Sistema multifunzione con 3 getti a pioggia

Multifunction system with 3 rain jets

Sistema multifunción con 3 chorros de lluvia

**Z94199 + R99789**

Sistema multifunzione con doppio getto a pioggia e luce

Multifunction system with 2 rain jets and light

Sistema multifunción con doble chorro de lluvia y luz central

**Z94197**

Sistema multifunzione con doppio getto a pioggia e luce

Multifunction system with 2 rain jets and light

Sistema multifunción con doble chorro de lluvia y luz central

**Z94223**

Sistema multifunzione con getto a pioggia e nebulizzato

Multifunction system with rain and atomising jets

Sistema multifunción con chorros de lluvia y nebulizado

## SHOWER PLUS

**Z94224**

Sistema multifunzione con getto a pioggia e nebulizzato, e cromoterapia  
Multifunction system with rain and atomising jets, and chromotherapy  
Sistema multifunción con chorros de lluvia y nebulizado, y cromoterapia

**Z94225**

Sistema multifunzione, getto a pioggia, nebulizzato, cromoterapia e aromaterapia  
Multifunction system, rain and atomising jets, chromotherapy and aromatherapy  
Sistema multifunción, chorros de lluvia y nebulizado, cromoterapia y aromaterapia

**Z94155 - Z94157**

Sistema multifunzione con getto a pioggia e luce  
Rain multifunction system with light  
Sistema multifunción con chorro de lluvia y luz

**Z94156 - Z94158**

Sistema multifunzione con getto a pioggia e luce, autoalimentato  
Rain multifunction system with light, self powered  
Sistema multifunción con chorro de lluvia y luz, autoalimentado

**Z94163**

Sistema doccia con getto a pioggia  
Rain shower system  
Sistema ducha con chorro de lluvia

**Z94231**

Sistema multifunzione, getti a pioggia e nebulizzato, cromoterapia  
Multifunction system, rain and atomising jets, chromotherapy  
Sistema multifunción, chorros lluvia y nebulizado, cromoterapia

**Z94233**

Sistema multifunzione, getto a pioggia, nebulizzato, cromoterapia e aromaterapia  
Multifunction system, rain and atomising jets, chromotherapy and aromatherapy  
Sistema multifunción, chorros lluvia y nebulizado, cromoterapia y aromaterapia

**Z94227**

Sistema doccia con getto a pioggia  
Rain shower system  
Sistema ducha con chorro de lluvia

**Z94229**

Sistema multifunzione con getto a pioggia, lama e nebulizzato  
Multifunction system with rain, blade and atomising jets  
Sistema multifunción, chorros a lluvia, lama y nebulizado

**Z94228**

Sistema doccia con getto a pioggia  
Rain shower system  
Sistema ducha con chorro de lluvia

**Z94230**

Sistema multifunzione, getti pioggia, lama e nebulizzato  
Multifunction system, rain, blade and atomising jets  
Sistema multifunción con chorros de lluvia, lama y nebulizado

**Z94234**

Sistema multifunzione con 2 getti a pioggia, nebulizzato e cromoterapia.  
Multifunction system, double rain jets, atomising and chromotherapy.  
Sistema multifunción con 2 chorros a lluvia, nebulizado y cromoterapia

## SHOWER PLUS

**Z94236**

Sistema multifunzione, getti pioggia, lama, nebulizzato e tropicale, cromoterapia e aromaterapia  
Multifunction system, rain, blade, atomising and tropical jets, aromatherapy and chromotherapy  
Sistema multifunción, chorros lluvia, lama, nebulizado y tropical, cromoterapia y aromaterapia

**Z94145**

Sistema doccia da abbinare ad un braccio doccia  
Shower system to be combined with a shower arm  
Sistema ducha, para combinar con un brazo de ducha

**Z94144**

Sistema doccia con getto a pioggia  
Shower system with rain jets  
Sistema ducha con chorro a lluvia

**Z94152**

Sistema doccia con getto a pioggia  
Shower system with rain jets  
Sistema ducha con chorro a lluvia

**Z94151 + R99636**

Sistema multifunzione con getto a pioggia e in linea  
Multifunction system with rain and straight-lined jets  
Sistema multifunción con chorro de lluvia y en línea

**Z94147**

Sistema multifunzione con getto a pioggia e doppia luce  
Multifunction system with rain jet and 2 led lights  
Sistema multifunción con chorro a lluvia y doble luz

**Z94148**

Sistema multifunzione con getto a pioggia, doppia luce, autoalimentato  
Multifunction system, rain jet, 2 led lights, self powered  
Sistema multifunción con chorro a lluvia, doble luz, autoalimentado

**Z94150**

Sistema multifunzione, getto a pioggia, luce e audio  
Multifunction system, rain jet, light and music  
Sistema multifunción, chorro a lluvia, luz y audio

**Z94217**


Sistema doccia con getto a pioggia  
Rain shower system  
Sistema ducha con chorro a lluvia

**Z94218**

Sistema multifunzione, getto pioggia, lama e nebulizzato  
Multifunction system, rain, blade and atomising jets  
Sistema multifunción con chorro a lluvia, lama y nebulizado

**Z94220**

Sistema multifunzione con getto a pioggia e cromoterapia  
Rain multifunction system with chromotherapy  
Sistema multifunción con chorro a lluvia y cromoterapia

**Z94153**

Sistema doccia con getto a pioggia  
Rain shower system  
Sistema ducha con chorro a lluvia




# SHOWER PLUS



**Z94162 + R99798**

Sistema multifunzione, getto a pioggia e lama, luce  
 Multifunction system, rain and blade jets, light

Sistema multifunción con chorro a lluvia e lama, luz



**Z93745**

Bocca di erogazione a cascata  
 Blade flow spout


Caño de erogación a cascada



**Z93770**

Bocca di erogazione a cascata  
 Blade flow spout

Caño de erogación a cascada



**Z93768**

Bocca di erogazione a cascata  
 Blade flow spout

Caño de erogación a cascada



**Z93765**

Bocca di erogazione a cascata  
 Blade flow spout

Caño de erogación a cascada



**Z93766**

Bocca di erogazione a cascata  
 Blade flow spout

Caño de erogación a cascada



**Z92906**

Soffione laterale con getto pioggia, nebulizzato e massaggiante  
 Lateral shower head with rain, atomising and massage jets

Rociador lateral con chorros lluvia, nebulizado y masajante



**Z92910**

Soffione laterale  
 Lateral shower head

Rociador lateral



**Z92908**

Soffione laterale, getto nebulizzato  
 Lateral shower head, atomising jet

Rociador lateral, chorro nebulizado



**Z92907**

Soffione laterale

Lateral shower head

Rociador lateral

Zucchetti Rubinetteria S.p.A.  
Via Molini di Resiga, 29  
28024 Gozzano (NO)  
Italy

Tel. +39.0322.954700  
Fax +39.0322.954823

info@zucchettdesign.it  
www.zucchettdesign.it

Art direction, concept and graphic design:  
ps+a

Photo:  
Lorenzo Barassi, M.Brogi Costa, Pasquale Formisano, Dbox Inc.,  
Ps+a archivio, Maurizio Marcato, Andres Otero, Max Zambelli.

Technical informations:  
Noah

Portrait:  
Max Zambelli

Print:  
GFP.it

Thanks to:

Antico È  
At  
Bosa Ceramica  
Brix  
Catalano  
Ceramica Sant'Agostino  
Comfort Zone  
David Sorgato  
Daviness  
De Padova  
Exteta  
Ex Voto Paris  
Fantechi s.r.l.  
Fifteen  
Ceramica Flaminia  
Flos  
Foscarini  
Georg Jensen  
Gianni Vigone  
Guaxs  
Intentions  
Jaquiò  
Kartell  
Kenzo  
Kvadrat s.p.a  
Laufen  
Lea Ceramiche

Lema  
Mdf  
Oltrefrontiera  
Ottomania  
Pantone  
Pols potten  
Rapsel  
Sawaya & Moroni  
Sicis  
Tek  
Tubes Radiatori  
Vetreria Vistosi s.r.l.  
Zanotta  
Cc-tapis  
Flair  
Flexform mood  
Flou  
Gate8  
Giulia Michon Pecori  
GT Design  
Guido de Zan  
Malcusa  
Mirabello  
Nahoor  
Society  
Tearose

